


ODA 2020

ODA-Bericht 2020

 Bundesministerium
Europäische und internationale
Angelegenheiten





Impressum

Herausgeber und Verleger:

Bundesministerium für europäische und internationale Angelegenheiten

Sektion VII: Entwicklung

Minoritenplatz 8, 1010 Wien, Österreich

Tel.: +43 (0)501150-4454

Fax: +43 (0)501159-4454

abtvii4@bmeia.gv.at

www.entwicklung.at

Der Bericht wurde erstellt von:

- Bundesministerium für europäische und internationale Angelegenheiten, Sektion VII: Entwicklung
- Austrian Development Agency, Agentur der Österreichischen Entwicklungszusammenarbeit

Coverfoto: ADA/Frank Helmrich

Gestaltung: Austrian Development Agency, Grayling Austria

Layout: design:ag, Alice Gutleiderer

Wien, 2022

Inhaltsverzeichnis

Abkürzungsverzeichnis	2
Technischer Hinweis	4
Öffentliche Entwicklungshilfeleistungen Österreichs	5
I. Gesamt-ODA-Übersichten	5
I.1. Entwicklung der österreichischen Gesamt-ODA 2018–2020	5
I.2. Finanzierungsquellen der österreichischen ODA 2020	6
I.3. Hauptbestandteile der österreichischen ODA 2020	7
I.4. Österreichische ODA-Leistungen 2020 (ODA-Matrix)	8
II. Multilaterale ODA-Komponenten	10
II.1. Entwicklung der multilateralen ODA 2018–2020	10
III. Bilaterale ODA-Komponenten	11
III.1. Bilaterale ODA-Leistungen gesamt	11
III.1.1. Die Top-Ten-Empfängerländer bzw. -regionen der bilateralen ODA 2020	11
III.1.2. Verteilung der bilateralen ODA nach Sektoren 2020	11
III.1.2.1. Verteilung der bilateralen ODA im Bereich humanitäre Hilfe 2020	12
III.1.2.2. Entwicklung von Entschuldungsmaßnahmen in der bilateralen ODA 2018–2020	13
III.1.2.3. Entschuldungsmaßnahmen in der bilateralen ODA 2020	13
III.1.3. ODA-Leistungen an die Schwerpunktländer und deren Finanzquellen 2018–2020	14
III.2. Bilaterale OEZA-Mittel der ADA	20
III.2.1. Entwicklung der bilateralen OEZA-Mittel der ADA 2018–2020	20
III.2.2. Verteilung der bilateralen OEZA-Mittel der ADA 2018–2020 nach Einkommensstatus der Partnerländer	20
III.2.3. Geografische Verteilung der bilateralen OEZA-Mittel der ADA 2018–2020 auf Schwerpunktländer und andere Partnerländer in Schwerpunktregionen	22
III.2.4. Verteilung der bilateralen OEZA-Mittel der ADA nach Sektoren 2018–2020	24
III.2.5. Durchführungsstruktur der bilateralen OEZA-Mittel der ADA 2018–2020	25
III.2.6. Entwicklungspolitische Querschnittsthemen (Policy Objective Markers) in den Leistungen der bilateralen OEZA-Mittel der ADA 2018–2020	26
III.3. Bilaterale ODA der Bundesländer und Gemeinden 2018–2020	29

Abkürzungsverzeichnis

ADA	Austrian Development Agency/Agentur der Österreichischen Entwicklungszusammenarbeit
ADP	Adaptation
AF	Associated Financing/Zuschüsse zu Kreditfinanzierung
AfrDB	African Development Bank/Afrikanische Entwicklungsbank
AIIB	Asian Infrastructure Investment Bank
AKF	Auslandskatastrophenfonds
AsDB	Asian Development Bank/Asiatische Entwicklungsbank
BKA	Bundeskanzleramt
BMASGK	Bundesministerium für Arbeit, Soziales, Gesundheit und Konsumentenschutz (bis 27.01.2020)
BMSGPK/BMAFJ	Bundesministerium für Soziales, Gesundheit, Pflege und Konsumentenschutz (seit 28.01.2020) bzw. Bundesministerium für Arbeit, Familie und Jugend (seit 28.01.2020)
BMBWF	Bundesministerium für Bildung, Wissenschaft und Forschung
BMDW	Bundesministerium für Digitalisierung und Wirtschaftsstandort
BMEIA	Bundesministerium für Europa, Integration und Äußeres (bis 27.01.2020)/ Bundesministerium für europäische und internationale Angelegenheiten (seit 28.01.2020)
BMF	Bundesministerium für Finanzen
BMI	Bundesministerium für Inneres
BMLV	Bundesministerium für Landesverteidigung
BMNT/BMK/	Bundesministerium für Nachhaltigkeit und Tourismus (bis 27.01.2020)/
BMLRT	Bundesministerium für Klimaschutz, Umwelt, Energie, Mobilität, Innovation und Technologie (seit 28.01.2020) bzw. Bundesministerium für Landwirtschaft, Regionen und Tourismus (seit 28.01.2020)
BMOEDS/BMKOES	Bundesministerium für öffentlichen Dienst und Sport (bis 27.01.2020)/ Bundesministerium für Kunst, Kultur, öffentlichen Dienst und Sport (seit 28.01.2020)
BMVIT/BMK	Bundesministerium für Verkehr, Innovation und Technologie (bis 27.01.2020)/ Bundesministerium für Klimaschutz, Umwelt, Energie, Mobilität, Innovation und Technologie (seit 28.01.2020)
BNE	Bruttonationaleinkommen
CBD	Convention on Biological Diversity
CCD	Convention to Combat Desertification
CARICOM	Caribbean Community (Karibische Gemeinschaft)
CITES	Convention on International Trade in Endangered Species of Wild Fauna and Flora
CSOs	Civil Society Organisations/Zivilgesellschaftliche Organisationen
DRR	Disaster Risk Reduction/Katastrophenvorsorge
DSR/DR	Debt Services Reduction/Debt Reduction
EDF	European Defence Fund (Europäischer Verteidigungsfonds)
EEF	Europäischer Entwicklungsfonds
ENV	Environment and Natural Resources/Umwelt und natürliche Ressourcen
ERP	European Recovery Program/Europäisches Wiederaufbauprogramm
EU	Europäische Union

EZA	Entwicklungszusammenarbeit
FCC	Framework Convention on Climate Change
FTC	Free-standing technical co-operation/Technische Hilfe
GCF	Green Climate Fund
GEF	Global Environment Facility
GEN	Empowerment and Gender Equality /Empowerment und Geschlechtergleichstellung
HIPC	Heavily Indebted Poor Countries (hoch verschuldete arme Länder)
HUHI	Humanitäre Hilfe
IACA	International Anti-Corruption Academy
IBRD	International Bank for Reconstruction and Development/ Internationale Bank für Wiederaufbau und Entwicklung
IDA	International Development Association/Internationale Entwicklungsorganisation
IDB	Inter-American Development Bank/Interamerikanische Entwicklungsbank
IFIs	International Financial Institutions/Internationale Finanzinstitutionen
INCL	Inclusion and Empowerment of Persons with Disabilities/ Inklusion und Ermächtigung von Personen mit Behinderungen
LDCs	Least Developed Countries
LICs	Lower Income Countries
LMICs	Lower Middle Income Countries
MDRI	Multilateral Debt Relief Initiative
ODA	Official Development Assistance/Öffentliche Entwicklungshilfeleistungen
OECD	Organisation for Economic Co-operation and Development/ Organisation für wirtschaftliche Zusammenarbeit und Entwicklung
OeEB	Oesterreichische Entwicklungsbank
OEZA	Österreichische Entwicklungszusammenarbeit
OIF	Österreichischer Integrationsfonds
OeKB	Oesterreichische Kontrollbank
OSCE/OSZE	Organisation für Sicherheit und Zusammenarbeit in Europa
PDGG	Participatory Development and Good Governance
PPP	Public Private Partnership
PSI	Privatsektorinstrument
RMNCH	Reproductive, Maternal, Newborn and Child Health/ Verbesserung der reproduktiven, Mütter-, Neugeborenen- und Kinder-Gesundheit
UMICs	Upper Middle Income Countries
WKÖ	Wirtschaftskammer Österreich

Technischer Hinweis

In Zusammenhang mit der Modernisierung der Erfassung der öffentlichen Entwicklungshilfeleistungen (ODA) seitens des Entwicklungshilfeausschusses der Organisation für wirtschaftliche Zusammenarbeit und Entwicklung (OECD/DAC) wurde die Meldung für das Berichtsjahr 2020 sowohl auf Basis von Netto-Auszahlungen als auch auf Zuschussäquivalent-Basis an den OECD/DAC übermittelt.

Alle Daten für das Berichtsjahr 2020 werden auf Zuschussäquivalent-Basis kommuniziert. Das Zuschussäquivalent dient dazu, Zuschüsse und Kredite vergleichbarer zu machen. Es beschreibt bei einem Kredit eine auf dem Gegenwartswert basierende Schätzung des über die Gesamtlaufzeit des Kredites kumulierten Geschenkteils zum Zeitpunkt der Kreditauszahlung. Im Sinne der Vergleichbarkeit wurden die Daten für die Jahre 2018 und 2019 hier und im Folgenden auf Zuschussäquivalent-Basis rückgerechnet.

Seitens des OECD/DAC gilt das Zuschussäquivalent seit 2019 (für das Berichtsjahr 2018) als Standardmaß. Daher erfolgte die Rückrechnung für diesen Zeitraum. Konzessionelle Kredite an den Privatsektor sowie Beteiligungen werden unter den vorläufigen Berichtsdirektiven betreffend Privatsektorinstrumenten (PSI) weiterhin auf Nettofluss-Basis erfasst. Entschuldungen wurden bis zum Berichtsjahr 2019 ebenfalls auf Nettofluss-Basis erfasst.

Weiterführende Informationen zum Zuschussäquivalent-System sind unter <https://www.oecd.org/dac/financing-sustainable-development/modernisation-dac-statistical-system.htm> zugänglich.

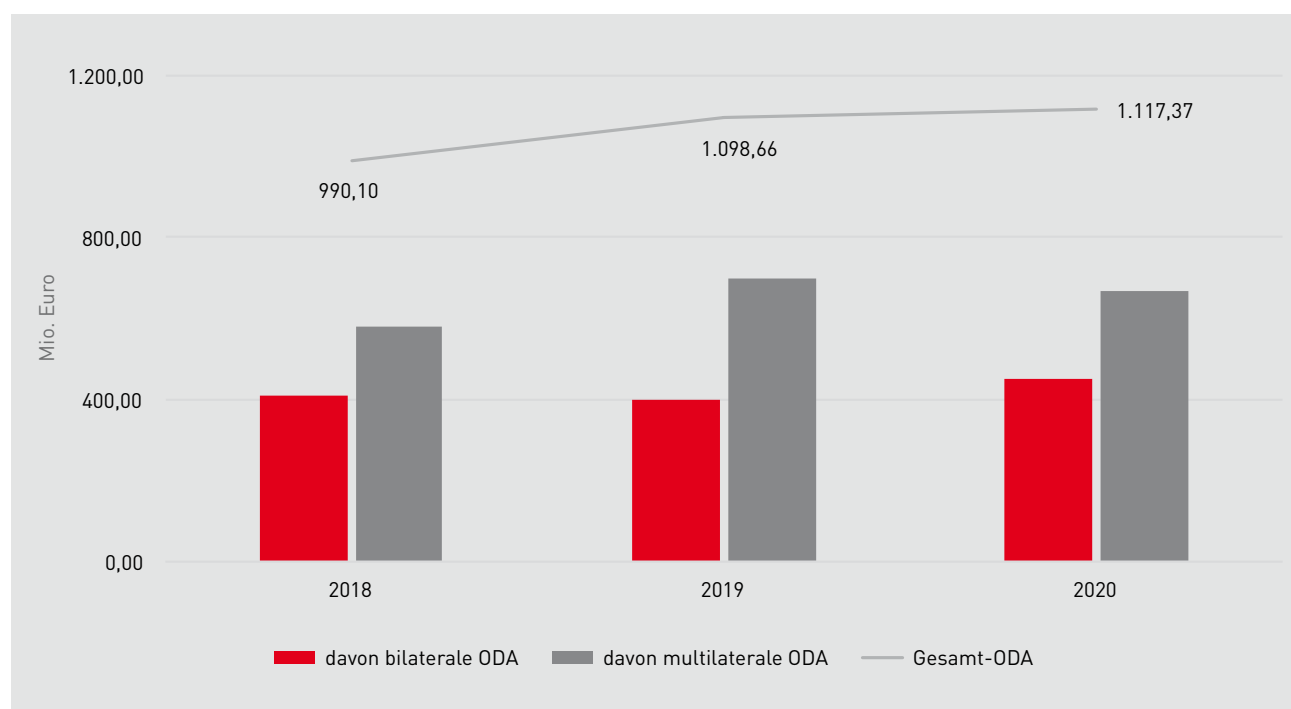
Öffentliche Entwicklungshilfeleistungen Österreichs

I. Gesamt-ODA-Übersichten

I.1. Entwicklung der österreichischen Gesamt-ODA 2018–2020

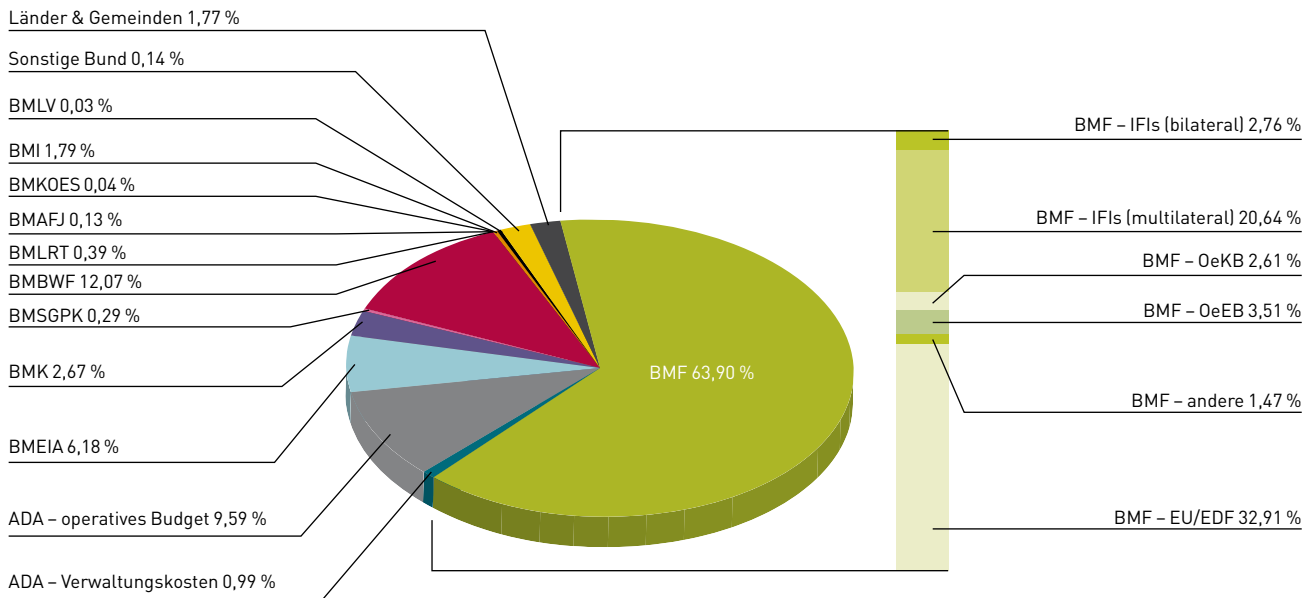
	Zuschussäquivalent in Mio. Euro und in % des BNE		
	2018	2019	2020
Gesamt-ODA (Zuschussäquivalent)	990,10	1.098,66	1.117,37
Gesamt-ODA (Nettoauszahlungen)	987,59	1.096,14	1.159,51
davon bilaterale ODA	411,60	399,01	450,47
davon multilaterale ODA	578,50	699,64	666,90
Gesamt-ODA in % des BNE	0,26 %	0,28 %	0,30 %

Anmerkung: Bei der Summenbildung können Rundungsdifferenzen auftreten.



I.2. Finanzierungsquellen der österreichischen ODA 2020

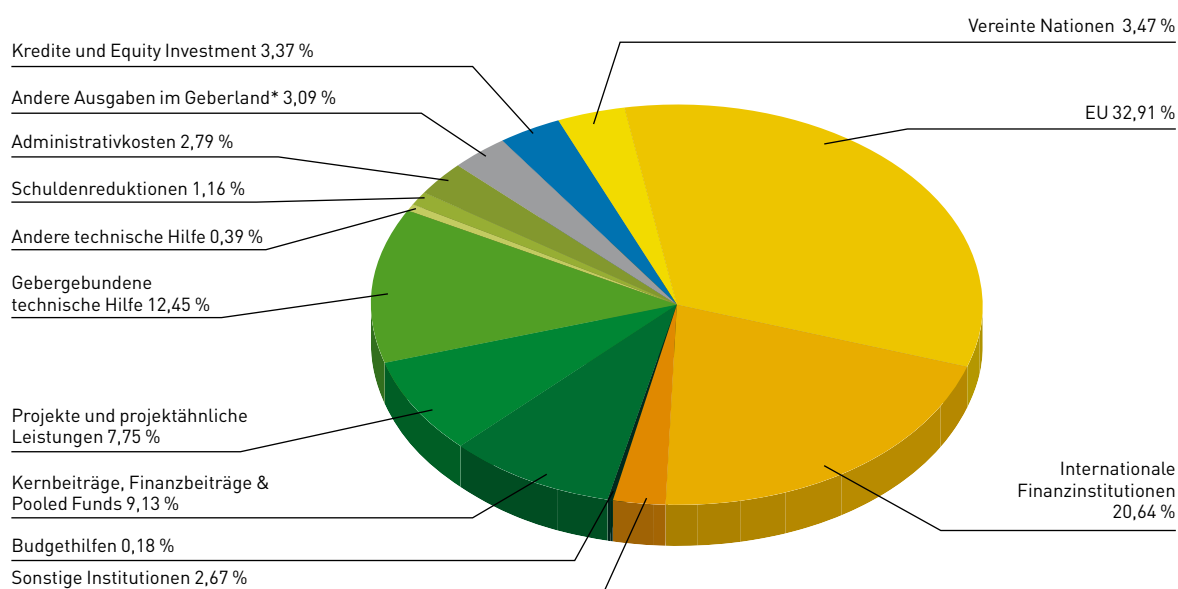
Zuschussäquivalent in % an Gesamt-ODA



Anmerkung: Bei der Summenbildung können Rundungsdifferenzen auftreten.

I.3. Hauptbestandteile der österreichischen ODA 2020

Zuschussäquivalent in %



Anmerkung: Bei der Summenbildung können Rundungsdifferenzen auftreten.

Zuschussäquivalent	Mio. Euro	in %		Mio. Euro	in %
Bilaterale ODA	450,47	40,32			
Zuschüsse	412,78	36,94	Budgethilfen	2,00	0,18
			Kernbeiträge, Finanzbeiträge & Pooled Funds	101,99	9,13
			Projekte und projektähnliche Leistungen	86,64	7,75
			Gebergebundene technische Hilfe	139,13	12,45
			Andere technische Hilfe	4,37	0,39
			Schuldenreduktionen	12,92	1,16
			Administrativkosten	31,22	2,79
			Andere Ausgaben im Geberland*	34,51	3,09
Kredite und Equity Investment	37,69	3,37			
Multilaterale ODA	666,90	59,68	Vereinte Nationen	38,74	3,47
			EU	367,74	32,91
			Internationale Finanzinstitutionen	230,63	20,64
			Sonstige Institutionen	29,78	2,67
Gesamte ODA	1.117,37				
0,30 % des BNE					

Anmerkung: Bei der Summenbildung können Rundungsdifferenzen auftreten.

* Diese Position setzt sich aus den Modalitäten H01 (Öffentlichkeitsarbeit) und H02 (AsylwerberInnen im Geberland) zusammen (siehe auch Tabelle I.4. Österreichische ODA-Leistungen 2020 (ODA-Matrix)).

I.4. Österreichische ODA-Leistungen 2020 (ODA-Matrix), Zuschussäquivalent in Euro

Finanzierungsquelle	GESAMT-ODA 2020 inkl. Länder und Gemeinden	ADA		BMEIA	BMF	
		OEZA/ADA*		(inkl. Katastro- phenfonds)	(inkl. OeEB)	davon OeEB
			davon: ERP-Fonds			
Art der Umsetzung/Verwendung						
GESAMT-ODA	1.117.367.551	118.287.493	5.286.825	69.072.149	714.027.303	39.271.752
Bilaterale EZA	450.469.390	118.287.493	5.286.825	41.848.974	110.324.839	39.271.752
Bilaterale Zuschüsse	412.779.047	118.287.493	5.286.825	41.848.974	72.634.496	1.581.409
Budgethilfen	2.000.000	2.000.000	-	-	-	-
Kernbeiträge, Finanzbeiträge und Pooled Funds	101.987.983	44.220.964	-	21.221.361	31.953.481	-
B01 – Bilaterale Kernbeiträge (CSOs, PPPs ...)	1.165.906	170.000	-	610.000	-	-
B03 – Finanzbeiträge an Programme int. Org.	93.114.528	36.342.423	-	20.611.361	31.953.481	-
B04 – Pooled Funding/Basket Funds	7.707.549	7.708.541	-	-	-	-
Projekte und projektähnliche Leistungen	86.637.129	48.345.334	4.717.366	3.164.151	23.353.857	-1.325.123
C01 – Projekte	64.970.189	42.929.935	4.517.366	3.164.151	7.102.316	-1.325.123
C01-6 – Projekte in einem Programme Based Approach	5.415.400	5.415.400	200.000	-	-	-
C01 – Zuschüsse zu Kreditfinanzierungen (AF)	16.251.540	-	-	-	16.251.540	-
Personalentsendung & andere techn. Hilfsleistungen	22.514.435	4.863.744	-	885.300	1.193.957	357.470
D01 – Geberpersonal	18.143.115	1.787.625	-	885.300	837.298	-
D02 – Andere technische Hilfe	4.371.320	3.076.120	-	-	356.659	357.470
Stipendien & Training im Geberland	120.991.309	1.033.263	98.178	6.800	-	-
E01 – Stipendien im Geberland	8.332.056	1.033.263	98.178	6.800	-	-
E02 – Indirekte Studienplatzkosten	112.659.253	-	-	-	-	-
Schuldenreduktionen	12.922.806	-	-	-	12.922.806	-
F01 – Zinssatzreduktionen	40.806	-	-	-	40.806	-
F02 – Andere Aktivitäten betr. Schuldenreduktionen	12.882.000	-	-	-	12.882.000	-
Administrativkosten	31.219.948	11.091.073	120.000	16.571.362	3.210.395	2.549.062
Andere Ausgaben im Geberland	34.505.436	6.733.114	351.281	-	-	-
H01 – Öffentlichkeitsarbeit	7.428.205	6.733.114	351.281	-	-	-
H02 – AsylwerberInnen im Geberland	27.077.231	-	-	-	-	-
Memo Items: Humanitäre Hilfsmaßnahmen** (DAC 700)	48.825.545	19.842.930	-	20.903.205	2.618.455	-
Technische Hilfe (FTC)	212.830.338	74.157.047	4.815.544	892.100	329.307	-507.180
Bilaterale Kredite/Equity Investment	37.690.343	-	-	-	37.690.343	37.690.343
Kredite	32.870.067	-	-	-	32.870.067	32.870.067
Equity Investment	4.820.276	-	-	-	4.820.276	4.820.276
Multilaterale EZA	666.898.161	-	-	27.223.175	603.702.464	-
Vereinte Nationen	38.744.489	-	-	22.791.512	5.333.000	-
EU	367.736.397	-	-	-	367.736.397	-
IBRD/IDA	161.789.286	-	-	-	161.789.286	-
Regionale Entwicklungsbanken	56.218.781	-	-	-	56.218.781	-
Andere Organisationen	42.409.208	-	-	4.431.663	12.625.000	-
ODA in % des BNE	0,30 %					

Anmerkung: Bei der Summenbildung können Rundungsdifferenzen auftreten.

- = Null

* Davon operatives Budget (inkl. ERP-Fonds) 107,20 Mio. Euro. Die Summe für operative Maßnahmen versteht sich abzüglich der Ausgaben für die Basisabgeltung (10,97 Millionen Euro) sowie des ERP-Projektbegleitengelts (0,12 Mio. Euro). Darüber hinaus setzte die ADA ODA-fähige operative Drittmittel in der Höhe von 24,59 Mio. Euro für andere österreichische Geber (Ministerien, Länder, Gemeinden usw.) um.

** Humanitäre Hilfsmaßnahmen, die als multilaterale Beiträge zu verbuchen sind, wurden in der Höhe von 43,03 Millionen Euro geleistet (multilateral und bilateral gesamt: 91,86 Mio. Euro).

BMLRT	BMI	BMLV	BMBWF	BMK	BMSGPK	BMKOE	BMAFJ	Sonstige Bund			
								BMDW, BKA, WKÖ, Rechnungs- hof	Länder und Gemeinden	Summe bundes- budgetfinanzierte Leistungen	
4.392.054	19.959.957	347.195	134.917.796	29.824.208	3.289.687	406.259	1.505.560	1.558.336	19.779.555	1.097.587.996	
1.770.749	18.180.580	347.195	134.521.616	2.624.280	1.019.512	406.259	-	1.358.336	19.779.555	430.689.835	
1.770.749	18.180.580	347.195	134.521.616	2.624.280	1.019.512	406.259	-	1.358.336	19.779.555	392.999.492	
-	-	-	-	-	-	-	-	-	-	2.000.000	
1.591.549	-	-	-	534.756	726.073	20.000	-	704.000	1.015.799	100.972.184	
-	-	-	-	66.606	23.500	-	-	280.000	15.800	1.150.106	
1.592.541	-	-	-	468.149	702.573	20.000	-	424.000	999.999	92.114.529	
-992	-	-	-	-	-	-	-	-	-	7.707.549	
-	1.462.800	-	-	1.899.680	287.000	386.259	-	599.936	7.138.113	79.499.017	
-	1.462.800	-	-	1.899.680	287.000	386.259	-	599.936	7.138.113	57.832.077	
-	-	-	-	-	-	-	-	-	-	5.415.400	
-	-	-	-	-	-	-	-	-	-	16.251.540	
-	391.342	318.295	14.650.713	189.845	6.439	-	-	-	14.801	22.499.635	
-	391.342	278.295	13.961.756	1.500	-	-	-	-	-	18.143.115	
-	-	40.000	688.957	188.345	6.439	-	-	-	14.801	4.356.520	
-	-	28.900	119.862.183	-	-	-	-	5.000	55.163	120.936.146	
-	-	28.900	7.202.931	-	-	-	-	5.000	55.163	8.276.894	
-	-	-	112.659.253	-	-	-	-	-	-	112.659.253	
-	-	-	-	-	-	-	-	-	-	12.922.806	
-	-	-	-	-	-	-	-	-	-	40.806	
-	-	-	-	-	-	-	-	-	-	12.882.000	
179.200	-	-	-	-	-	-	-	49.400	118.518	31.101.431	
-	16.326.439	-	8.720	-	-	-	-	-	11.437.163	23.068.273	
-	80.100	-	8.720	-	-	-	-	-	606.270	6.821.935	
-	16.246.339	-	-	-	-	-	-	-	10.830.893	16.246.339	
1.592.541	765.435	2.511	-	-	-	-	-	-	3.100.467	45.725.077	
-	391.342	347.195	134.512.896	510.286	123.039	-	-	604.936	962.191	211.868.147	
-	-	-	-	-	-	-	-	-	-	37.690.343	
-	-	-	-	-	-	-	-	-	-	32.870.067	
-	-	-	-	-	-	-	-	-	-	4.820.276	
2.621.304	1.779.377	-	396.179	27.199.927	2.270.174	-	1.505.560	200.000	-	666.898.161	
2.621.304	1.463.402	-	396.179	2.163.357	2.270.174	-	1.505.560	200.000	-	38.744.489	
-	-	-	-	-	-	-	-	-	-	367.736.397	
-	-	-	-	-	-	-	-	-	-	161.789.286	
-	-	-	-	-	-	-	-	-	-	56.218.781	
-	315.975	-	-	25.036.570	-	-	-	-	-	42.409.208	

II. Multilaterale ODA-Komponenten

II.1. Entwicklung der multilateralen ODA 2018–2020

	Zuschussäquivalent in Mio. Euro		
	2018	2019	2020
Vereinte Nationen	25,91	36,95	38,74
davon			
BMEIA freiwillige Beiträge	5,12	4,86	5,23
BMEIA Pflichtbeiträge	11,52	16,62	15,91
Auslandskatastrophenfonds ¹	-	-	1,65
andere Ressorts	9,26	15,47	15,95
Internationale Finanzinstitutionen	225,32	294,96	230,63
davon			
Weltbankgruppe	160,53	205,93	161,79
Regionalbanken	64,80	63,78	56,22
andere Finanzinstitutionen	-	25,25	12,63
Europäische Union	320,57	333,41	367,74
davon			
Budget	213,15	220,69	255,01
EEF	107,42	112,72	112,73
Sonstige Organisationen	6,69	34,33	29,78
Gesamt:	578,50	699,64	666,90
in % der Gesamt-ODA	58,43 %	63,68 %	59,68 %
Gesamt-ODA	990,10	1.098,66	1.117,37

Anmerkung: Bei der Summenbildung können Rundungsdifferenzen auftreten.
- = Null

¹ Im Berichtsjahr 2020 wurde erstmals ein multilateraler Beitrag aus Mitteln des Auslandskatastrophenfonds durch die ADA abgewickelt.

In Übereinstimmung mit den vom OECD/DAC vorgegebenen Kategorien wurde folgende Zuordnung festgelegt:

Internationale Finanzinstitutionen:	
Weltbankgruppe:	IBRD, IDA, IDA-MDRI, IDA-HIPC
Regionalbanken:	AsDB, IDB, AfrDB, AIIB (& zugeordnete Trust Funds)
Andere Finanzinstitutionen:	GEF
Sonstige Organisationen:	CITES, Europarat, GCF, IACA, OIF, OSCE

Detaillierte Aufstellungen zu den einzelnen multilateralen Beträgen finden Sie auf der Homepage www.entwicklung.at/ada/oeffentliche-entwicklungshilfeleistungen.

III. Bilaterale ODA-Komponenten

III.1. Bilaterale ODA-Leistungen gesamt

III.1.1. Die Top-Ten-Empfängerländer bzw. -regionen der bilateralen ODA 2020

Zuschussäquivalent in Mio. Euro und in %

Position	Land	Mio. €	2020	in %	davon Entschuldung
1	Bilateral übergreifend ¹	59,98		13,32	-
2	Türkei ^{2,3}	25,04		5,56	-
3	Bosnien und Herzegowina ²	18,00		4,00	-
4	Syrien ^{2,4}	15,58		3,46	-
5	Serbien ²	15,05		3,34	-
6	Europa, regional ¹	14,74		3,27	-
7	Ukraine ²	14,38		3,19	-
8	Kuba	12,95		2,88	12,88
9	Uganda	10,91		2,42	-
10	Äthiopien	10,41		2,31	-
Bilaterale ODA gesamt:		450,47		100,00	

Anmerkung: Bei der Summenbildung können Rundungsdifferenzen auftreten.

- = Null

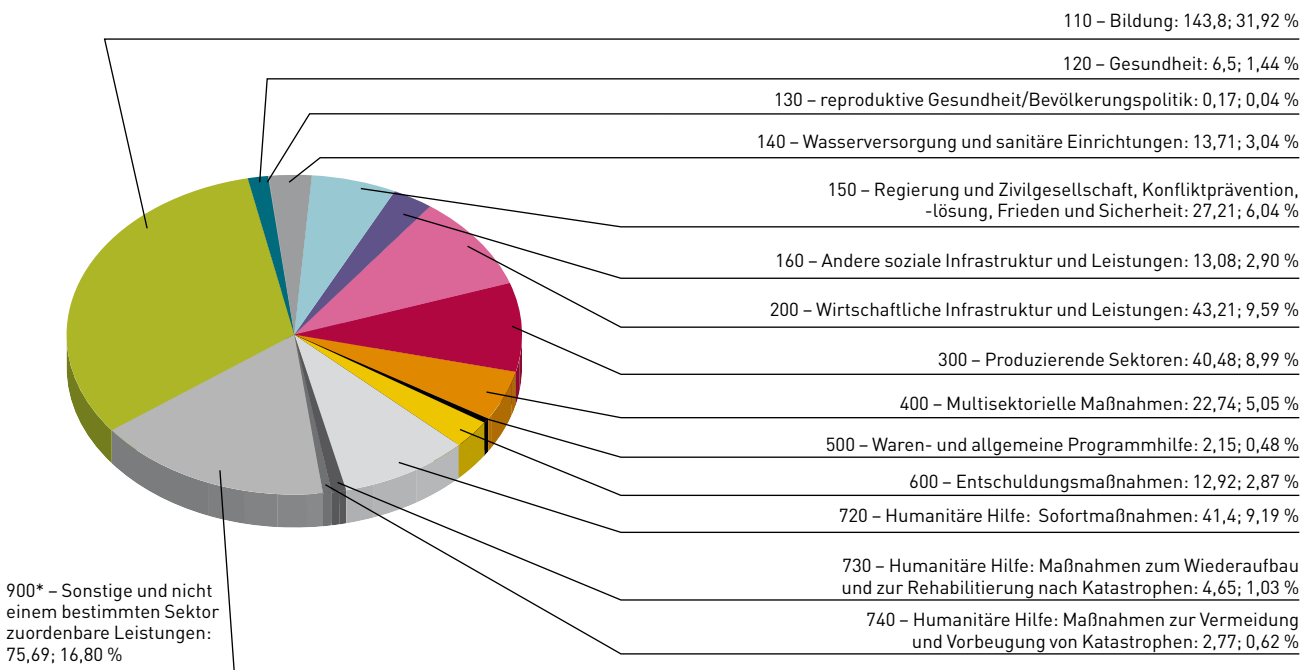
OEZA-Schwerpunktländer sind fett ausgeführt.

1 hoher Anteil an Finanzbeiträgen zu Programmen internationaler Organisationen | 2 hoher Anteil an indirekten Studienplatzkosten

3 hoher Anteil an LehrerInnenentsendungen | 4 hoher Anteil an humanitärer Hilfe

III.1.2. Verteilung der bilateralen ODA nach Sektoren 2020

Zuschussäquivalent in Mio. Euro und in %



Anmerkung: Bei der Summenbildung können Rundungsdifferenzen auftreten.

* Code 900 teilt sich folgendermaßen auf: DAC-Code 910 (Administrativkosten im Geberland): 31,22 Mio. Euro, DAC-Code 930 (AsylwerberInnen im Geberland): 27,08 Mio. Euro, DAC-Code 998 (Unallocated / Unspecified): 17,39 Mio. Euro.

III.1.2.1. Verteilung der bilateralen ODA im Bereich humanitäre Hilfe 2020

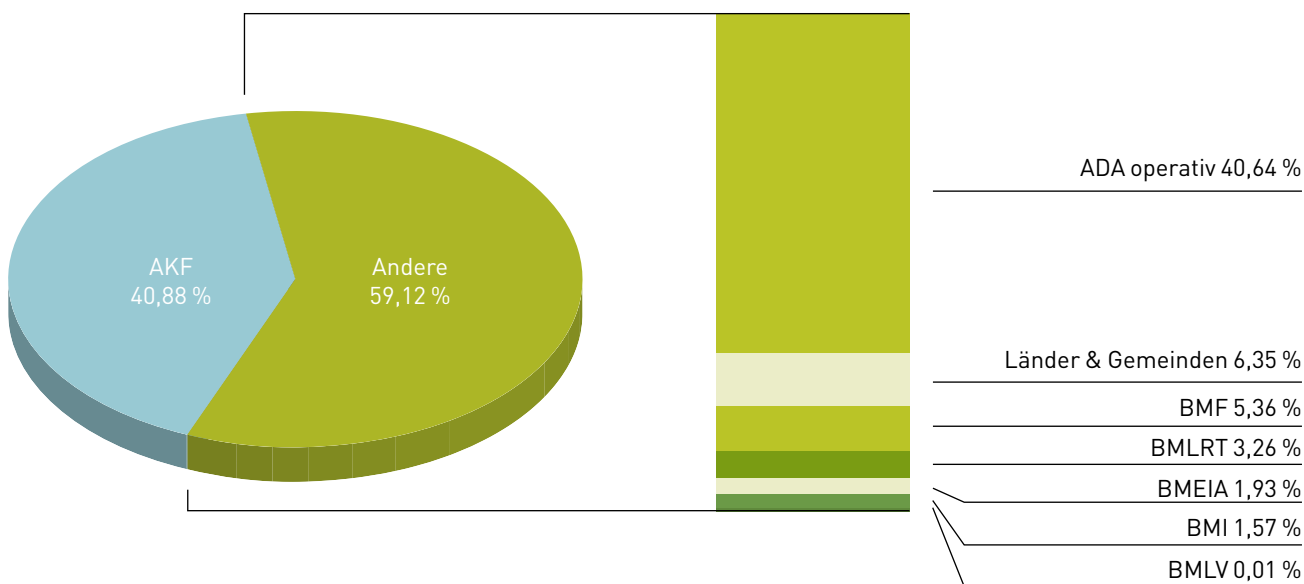
Zuschussäquivalent in Mio. Euro und in %

	Humanitäre Hilfe gesamt		davon durch AKF finanziert*	
	Mio. €	in %	Mio. €	in %
720 Sofortmaßnahmen	41,40	84,80	19,96	100,00
730 Maßnahmen zum Wiederaufbau und zur Rehabilitierung nach Katastrophen	4,65	9,52	-	-
740 Maßnahmen zur Vermeidung und Vorbeugung von Katastrophen	2,77	5,68	-	-
Humanitäre Hilfe gesamt:	48,83	100,00	19,96	100,00

Anmerkung: Bei der Summenbildung können Rundungsdifferenzen auftreten.
 -= Null

Finanzierung der humanitären Hilfe 2020

Zuschussäquivalent in %



* Im Jahr 2020 wurden Mittel in der Höhe von rund 21,7 Mio. Euro des BMEIA aus dem Auslandskatastrophenfonds ausbezahlt, für bilaterale humanitäre Hilfsmaßnahmen (HUHI) waren es 19,96 Mio. Euro.

III.1.2.2. Entwicklung von Entschuldungsmaßnahmen in der bilateralen ODA 2018–2020

			Zuschussäquivalent in Mio. Euro und in %		
Art	Geber/Budget	Beschreibung	2018	2019	2020
Zinssatzreduktionen	BMF	Zinssatzreduktionen im Rahmen von Pariser-Klub-Umschuldungen (DSR Option*)	0,05	0,05	0,04
Schuldenreduktionen	BMF	Pariser-Klub-Umschuldungen mit Schuldenstreichung (DR Option**)	10,92	0,03	12,88
Gesamt:			10,97	0,07	12,92
in % der Gesamt-ODA Österreichs			1,11 %	0,01 %	1,16 %
Gesamt-ODA (Zuschussäquivalent)			990,10	1.098,66	1.117,37

Anmerkung: Bei der Summenbildung können Rundungsdifferenzen auftreten.

* DSR Option: Schuldendiensterleichterung durch Verlängerung der Kreditlaufzeiten und Herabstützung der Zinsen

** DR Option: Schuldenerleichterung durch Teil- oder Gesamtstreichung des Schuldenstands

III.1.2.3. Entschuldungsmaßnahmen in der bilateralen ODA 2020

							Zuschussäquivalent in Mio. Euro und in %	
Land	Status	Zinssatz-	Schulden-	Entschuldungs-		in %		
		reduktionen (DSR)	reduktionen (DR)	maßnahmen gesamt				
Ägypten	LMIC	0,01	-	0,01		0,04		
Bosnien und Herzegowina	UMIC	0,04	-	0,04		0,27		
Kuba	UMIC	-	12,88	12,88		99,68		
Gesamt:		0,04	12,88	12,92		100,00		
in % der Gesamt-ODA		0,004 %	1,15 %	1,16 %				

Anmerkung: Bei der Summenbildung können Rundungsdifferenzen auftreten.

- = Null

III.1.3. ODA-Leistungen an die Schwerpunktländer und deren Finanzquellen 2018–2020

Albanien

Zuschussäquivalent in Euro

Geber	2018	2019	2020
ODA aus Kernbudget:			
OEZA/ADA	1.758.462	2.424.511	1.811.328
OEZA/BMEIA	5.000	-	-
ODA aus anderen Finanzquellen:			
BMBWF	6.164.492	6.678.400	7.143.536
BKA	33.340	4.500	-
BMI	33.333	42.822	132.033
BMKOES (bis 2019 BMOEDS)	-	-	3.300
Länder & Gemeinden	128.622	176.429	92.951
ODA gesamt:	8.123.249	9.326.662	9.183.148

Anmerkung: Bei der Summenbildung können Rundungsdifferenzen auftreten.

-- = Null

Armenien

Zuschussäquivalent in Euro

Geber	2018	2019	2020
ODA aus Kernbudget:			
OEZA/ADA	1.919.055	2.863.021	2.055.122
ODA aus anderen Finanzquellen:			
BMBWF	405.439	384.330	376.142
BKA	6.800	7.150	-
BMF ¹	163.998	-	-
BMI	-	-	20.198
BMKOES (bis 2019 BMOEDS)	-	-	1.100
Länder & Gemeinden	20.000	33.500	50.000
ODA gesamt:	2.515.291	3.288.001	2.502.561

Anmerkung: Bei der Summenbildung können Rundungsdifferenzen auftreten.

-- = Null

1 inklusive OeEB

Äthiopien

Zuschussäquivalent in Euro

Geber	2018	2019	2020
ODA aus Kernbudget:			
OEZA/ADA	7.887.474	7.436.724	7.560.859
OEZA/BMEIA	5.850	-	-
ODA aus anderen Finanzquellen:			
BMBWF	374.850	365.050	402.623
BMF ¹	65.497	-	-
BMK (bis 2019 BMVIT)	-	-	93.941
BMLRT (bis 2019 BMNT ²)	1.369.130	1.573.500	-
Auslandskatastrophenfonds	1.098.388	817.254	1.887.836
Länder & Gemeinden	110.502	127.700	461.728
ODA gesamt:	10.911.691	10.320.228	10.406.986

Anmerkung: Bei der Summenbildung können Rundungsdifferenzen auftreten.

- = Null

1 inklusive OeEB

2 Die Klimaagenden des BMNT wurden 2020 in das BMK übergeführt.

Bhutan

Zuschussäquivalent in Euro

Geber	2018	2019	2020
ODA aus Kernbudget:			
OEZA/ADA	1.602.088	2.693.642	920.425
ODA aus anderen Finanzquellen:			
BMASGK	2.684	-	-
BMBWF	6.990	24.243	20.490
BMF ¹	180.000	-	-
BMKOEES (bis 2019 BMOEDS)	16.575	1.000	20.000
BMLRT (bis 2019 BMNT ²)	245.809	-	-
Länder & Gemeinden	7.000	7.000	7.000
ODA gesamt:	2.061.146	2.725.885	967.916

Anmerkung: Bei der Summenbildung können Rundungsdifferenzen auftreten.

- = Null

1 inklusive OeEB

2 Die Klimaagenden des BMNT wurden 2020 in das BMK übergeführt.

ÖFFENTLICHE ENTWICKLUNGSHILFELEISTUNGEN

Burkina Faso

Zuschussäquivalent in Euro

Geber	2018	2019	2020
ODA aus Kernbudget:			
OEZA/ADA	4.526.036	5.147.050	5.748.442
ODA aus anderen Finanzquellen:			
BMBWF	97.848	109.131	99.662
BMF ¹	370.000	-	-
BMLRT (bis 2019 BMNT ²)	-	97.167	-
Auslandskatastrophenfonds	-	1.400.000	500.000
Länder & Gemeinden	100.978	235.672	215.023
ODA gesamt:	5.094.863	6.989.020	6.563.127

Anmerkung: Bei der Summenbildung können Rundungsdifferenzen auftreten.
- = Null

1 inklusive OeEB

2 Die Klimaagenden des BMNT wurden 2020 in das BMK übergeführt.

Georgien

Zuschussäquivalent in Euro

Geber	2018	2019	2020
ODA aus Kernbudget:			
OEZA/ADA	2.617.920	3.156.555	3.763.662
OEZA/BMEIA	3.300	5.000	-
ODA aus anderen Finanzquellen:			
BKA	20.000	16.905	-
BMBWF	822.370	926.763	846.890
BMF ¹	2.682.506	461.051	1.270.271
BMI	56.185	105.510	79.098
BMK (bis 2019 BMVIT)	-	-	6.656
BMKOES (bis 2019 BMOEDS)	-	-	26.600
Länder & Gemeinden	-	8.000	-
ODA gesamt:	6.202.280	4.679.784	5.993.176

Anmerkung: Bei der Summenbildung können Rundungsdifferenzen auftreten.
- = Null

1 inklusive OeEB

Kosovo

Zuschussäquivalent in Euro

Geber	2018	2019	2020
ODA aus Kernbudget:			
OEZA/ADA	2.699.867	3.306.845	3.330.311
ODA aus anderen Finanzquellen:			
BKA	1.300	4.000	-
BMBWF	3.440.161	3.763.550	4.101.610
BMF ¹	-	3.466.805	1.183.224
BMI	159.847	140.630	258.483
BMKOES (bis 2019 BMOEDS)	-	-	4.800
BMLV	104.790	12.491	-
BMLRT (bis 2019 BMNT ²)	154.962	-	-
Länder & Gemeinden	522.325	274.263	341.055
ODA gesamt:	7.083.253	10.968.584	9.219.482

Anmerkung: Bei der Summenbildung können Rundungsdifferenzen auftreten.
- = Null

1 inklusive OeEB

2 Die Klimaagenden des BMNT wurden 2020 in das BMK übergeführt.

Moldau

Zuschussäquivalent in Euro

Geber	2018	2019	2020
ODA aus Kernbudget:			
OEZA/ADA	2.118.438	3.106.873	3.294.431
OEZA/BMEIA	291.733	-	-
ODA aus anderen Finanzquellen:			
BMBWF	334.040	350.827	363.737
BMI	-	400	17.887
BMLV	-	171.591	64.179
BMSGPK (bis 2019 BMSGK)	77.794	123.139	155.100
Länder & Gemeinden	91.033	155.456	88.827
ODA gesamt:	2.913.038	3.908.286	3.984.160

Anmerkung: Bei der Summenbildung können Rundungsdifferenzen auftreten.
- = Null

ÖFFENTLICHE ENTWICKLUNGSHILFELEISTUNGEN

Mosambik

Zuschussäquivalent in Euro

Geber	2018	2019	2020
ODA aus Kernbudget:			
OEZA/ADA	5.538.565	4.827.819	5.265.329
ODA aus anderen Finanzquellen:			
BMBWF	33.166	22.005	29.340
BMF ¹	452.041	-	4.047.981
BMI	-	93.033	6.775
Auslandskatastrophenfonds	-	1.625.000	8.820
Länder & Gemeinden	76.822	332.620	139.102
ODA gesamt:	6.100.594	6.900.478	9.497.348

Anmerkung: Bei der Summenbildung können Rundungsdifferenzen auftreten.
- = Null

1 inklusive OeEB

Palästina

Zuschussäquivalent in Euro

Geber	2018	2019	2020
ODA aus Kernbudget:			
OEZA/ADA	4.527.737	4.829.645	4.698.698
ODA aus anderen Finanzquellen:			
BKA	-	7.410	-
BMBWF	175.278	130.269	152.702
Länder & Gemeinden	-	10.000	20.000
ODA gesamt:	4.703.014	4.977.324	4.871.400

Anmerkung: Bei der Summenbildung können Rundungsdifferenzen auftreten.
- = Null

Uganda

Zuschussäquivalent in Euro

Geber	2018	2019	2020
ODA aus Kernbudget:			
OEZA/ADA	5.770.400	10.326.250	9.149.598
ODA aus anderen Finanzquellen:			
BKA	-	7.410	-
BMBWF	226.182	196.415	233.820
BMF ¹	387.097	274.581	-811
BMK (bis 2019 BMVIT)	-	-	96.235
BMLRT (bis 2019 BMNT ²)	17.279	61.580	-8.451
Auslandskatastrophenfonds	-	1.950.000	925.404
Länder & Gemeinden	502.647	462.087	517.267
ODA gesamt:	6.903.605	13.278.323	10.913.063

Anmerkung: Bei der Summenbildung können Rundungsdifferenzen auftreten.

- = Null

¹ inklusive OeEB

² Die Klimaagenden des BMNT wurden 2020 in das BMK übergeführt.

III.2. Bilaterale OEZA-Mittel der ADA

III.2.1. Entwicklung der bilateralen OEZA-Mittel der ADA 2018–2020

	Zuschussäquivalent ¹ in Mio. Euro		
	2018	2019	2020
OEZA/ADA gesamt*:	86,39	101,74	107,20
davon Budget	79,86	94,57	102,03
davon ERP-Mittel	6,53	7,17	5,17
in % der Gesamt-ODA Österreichs	8,72 %	9,26 %	9,59 %

¹ Da die Austrian Development Agency nur Zuschüsse vergibt, entspricht das Zuschussäquivalent den Netto-Auszahlungen.

Anmerkung: Bei der Summenbildung können Rundungsdifferenzen auftreten.

* Versteht sich exklusive Administrativkosten

III.2.2. Verteilung der bilateralen OEZA-Mittel der ADA 2018–2020 nach Einkommensstatus der Partnerländer

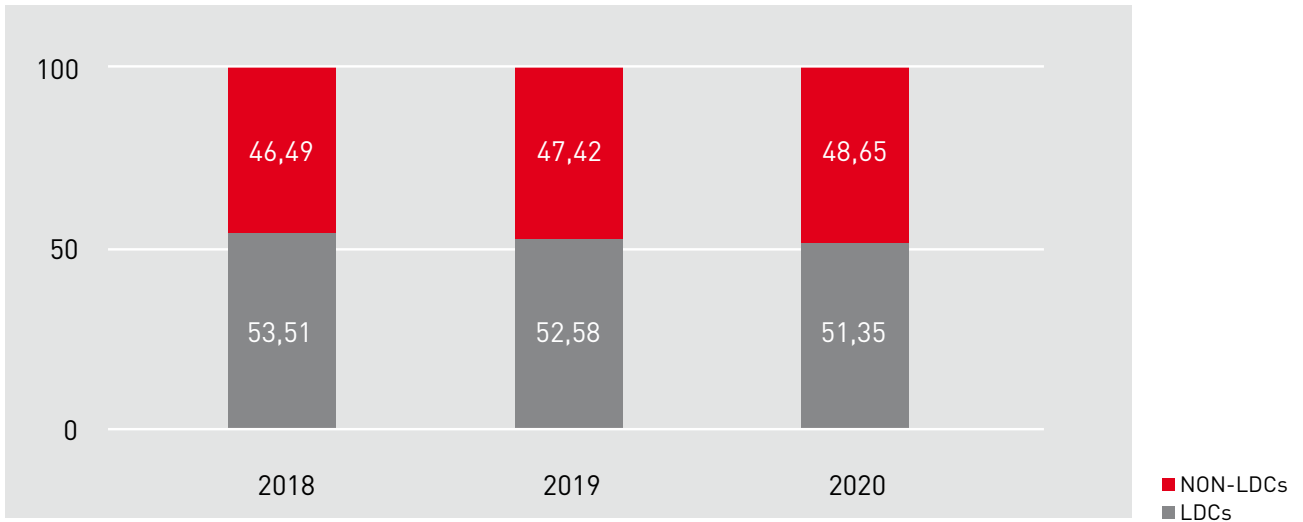
	Zuschussäquivalent in Mio. Euro und in %					
	2018		2019		2020	
	Mio. €	in %	Mio. €	in %	Mio. €	in %
zuordenbare Leistungen						
LDCs	31,37	53,51	35,26	52,58	32,88	51,35
NON-LDCs	27,25	46,49	31,80	47,42	31,15	48,65
	58,62	100,00	67,06	100,00	64,02	100,00
LICs – Low Income Countries	31,57	53,86	35,50	52,93	33,01	51,56
LMICs – Lower Middle Income Countries	18,27	31,17	23,28	34,72	23,39	36,54
UMICs – Upper Middle Income Countries	8,77	14,97	8,28	12,35	7,62	11,90
	58,62	100,00	67,06	100,00	64,02	100,00
nicht zuordenbare Leistungen*						
n.a. – nicht zuordenbar	27,77		34,68		43,17	
OEZA/ADA gesamt:	86,39		101,74		107,20	

Anmerkung: Bei der Summenbildung können Rundungsdifferenzen auftreten.

* Inkludiert Maßnahmen in Österreich, global übergreifend sowie andere Regionen übergreifend

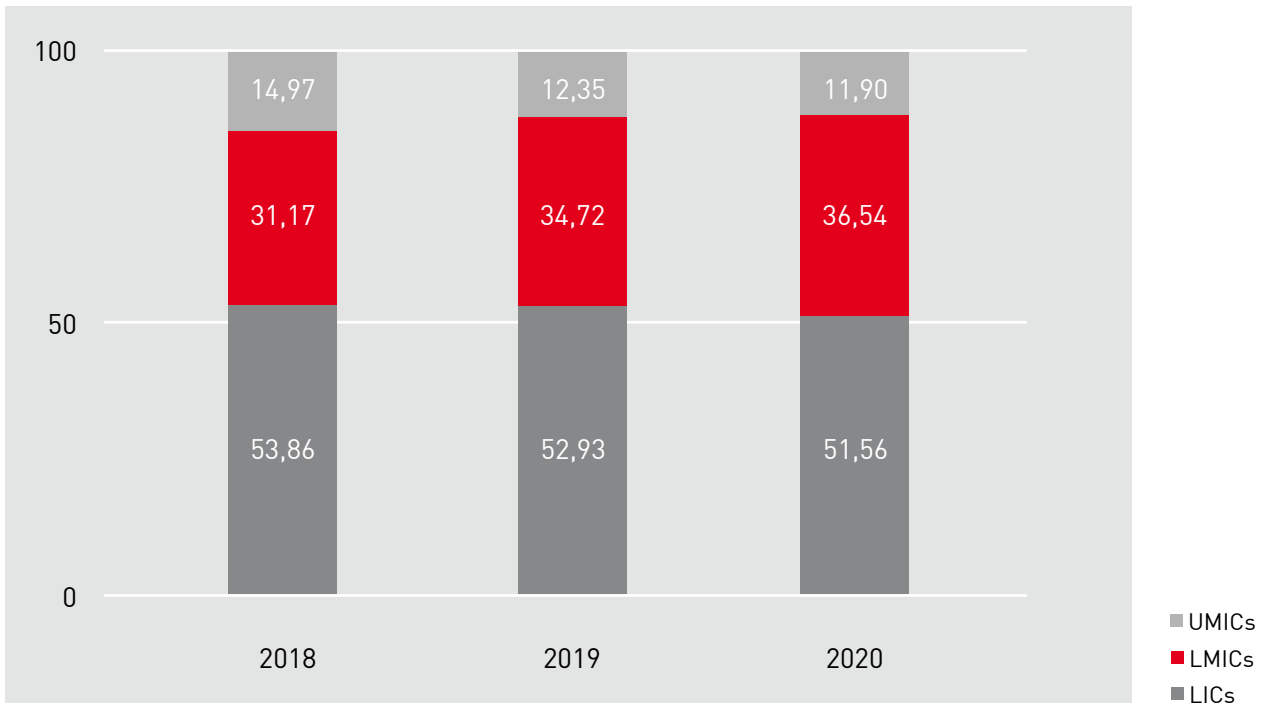
Verteilung der bilateralen OEZA-Mittel der ADA 2018-2020 nach Armutsstatus

in %



Verteilung der bilateralen OEZA-Mittel der ADA 2018-2020 nach ökonomischem Status

in %



III.2.3. Geografische Verteilung der bilateralen OEZA-Mittel der ADA 2018–2020 auf Schwerpunktländer und andere Partnerländer in Schwerpunktregionen

		Zuschussäquivalent in Mio. Euro und in %	
Geografische Verteilung ¹		2018	
		Mio. €	in %
Schwerpunktregion Donaunraum/Westbalkan gesamt:		10,37	12,01
Schwerpunktländer	Kosovo	2,70	3,13
	Albanien	1,76	2,04
Partnerländer in der Region		1,63	1,89
Donauraum/Westbalkan, regional übergreifend ²		4,28	4,96
Schwerpunktregion Schwarzmeerraum/Südkaucasus gesamt:		8,16	9,45
Schwerpunktländer	Moldau	2,12	2,45
	Georgien	2,62	3,03
	Armenien	1,92	2,22
Partnerländer in der Region		0,34	0,40
Schwarzmeerraum/Südkaucasus, regional übergreifend		1,16	1,35
Schwerpunktregion Westafrika/Sahel gesamt:		7,25	8,39
Schwerpunktland	Burkina Faso	4,53	5,24
Partnerländer in der Region		0,98	1,13
Westafrika/Sahel, regional übergreifend		1,75	2,02
Schwerpunktregion Ostafrika und Horn von Afrika gesamt:		16,93	19,60
Schwerpunktländer	Äthiopien	7,89	9,13
	Uganda	5,77	6,68
Partnerländer in der Region		1,86	2,15
Ostafrika und Horn von Afrika, regional übergreifend		1,42	1,64
Schwerpunktregion Südliches Afrika gesamt:		7,10	8,21
Schwerpunktland	Mosambik	5,54	6,41
Partnerländer in der Region		0,53	0,61
Südliches Afrika, regional übergreifend		1,03	1,19
Schwerpunktregion Himalaya-Hindukusch gesamt:		2,31	2,67
Schwerpunktland	Bhutan	1,60	1,85
Partnerländer in der Region		0,55	0,64
Himalaya-Hindukusch, regional übergreifend		0,15	0,17
Schwerpunktregion Karibik gesamt:		0,31	0,35
Region der CARICOM-Staaten		0,31	0,35
Weitere Schwerpunkte:		5,97	6,91
	Palästina	4,53	5,24
	Schwerpunktregionen – übergreifend	1,45	1,67
OEZA/ADA in Schwerpunktländern/-regionen gesamt:		58,40	67,60
OEZA/ADA außerhalb der Schwerpunktsetzung:		27,99	32,40
OEZA/ADA gesamt:		86,39	100,00

Anmerkung: Bei der Summenbildung können Rundungsdifferenzen auftreten.

1 Schwerpunktsetzung in Anlehnung an das Dreijahresprogramm der österreichischen Entwicklungspolitik 2016-2018

2 Die Republik Moldau ist sowohl in der Schwerpunktregion Schwarzmeerraum/Südkaucasus als auch in der Schwerpunktregion Donauraum/Westbalkan an Regionalprogrammen beteiligt.

		Zuschussäquivalent in Mio. Euro und in %			
Geografische Verteilung ³		2019		2020	
		Mio. €	in %	Mio. €	in %
Schwerpunktregion Subsahara-Afrika		42,66	41,93	43,82	40,88
davon Westafrika/Sahel gesamt:		6,21	6,10	6,39	5,96
Schwerpunktland	Burkina Faso	5,15	5,06	5,75	5,36
Partnerländer in der Region		1,06	1,04	0,64	0,60
davon Ostafrika und Horn von Afrika gesamt:		19,83	19,49	18,17	16,95
Schwerpunktländer	Äthiopien	7,44	7,31	7,56	7,05
	Uganda	10,33	10,15	9,15	8,54
Partnerländer in der Region		2,07	2,03	1,46	1,36
davon Südliches Afrika gesamt:		5,30	5,21	5,67	5,29
Schwerpunktland	Mosambik	4,83	4,75	5,27	4,91
Partnerländer in der Region		0,47	0,46	0,41	0,38
davon sonstige Partnerländer in der Schwerpunktregion:		0,05	0,05	0,10	0,09
davon regional übergreifend in der Schwerpunktregion⁴:		11,28	11,09	13,49	12,58
Schwerpunktregion Südosteuropa/Südkaucasus⁵		20,71	20,35	21,74	20,28
davon Südosteuropa:		7,99	7,85	6,33	5,91
Schwerpunktländer	Albanien	2,42	2,38	1,81	1,69
	Kosovo	3,31	3,25	3,33	3,11
Partnerländer in der Region		2,25	2,22	1,19	1,11
davon Südkaucasus⁵:		9,13	8,97	9,11	8,50
Schwerpunktländer	Armenien	2,86	2,81	2,06	1,92
	Georgien	3,16	3,10	3,76	3,51
	Moldau	3,11	3,05	3,29	3,07
davon regional übergreifend in der Schwerpunktregion⁴:		3,59	3,53	6,30	5,87
Sonstige Schwerpunktländer:		7,52	7,39	5,62	5,24
Schwerpunktländer	Bhutan	2,69	2,65	0,92	0,86
	Palästina	4,83	4,75	4,70	4,38
Schwerpunktregionen übergreifend:		0,75	0,73	0,85	0,79
OEZA/ADA in Schwerpunktländern/-regionen gesamt:		71,63	70,41	72,04	67,20
OEZA/ADA außerhalb der Schwerpunktsetzung:		30,10	29,59	35,16	32,80
OEZA/ADA gesamt:		101,74	100,00	107,20	100,00

Anmerkung: Bei der Summenbildung können Rundungsdifferenzen auftreten.

³ Schwerpunktsetzung in Anlehnung an das Dreijahresprogramm der österreichischen Entwicklungspolitik 2019–2021

⁴ Regionenübergreifende Projekte können vereinzelt Länder außerhalb der spezifischen Schwerpunktregion enthalten.

⁵ nur Armenien, Georgien und Moldau (entsprechend aktueller Schwerpunktsetzung)

III.2.4. Verteilung der bilateralen OEZA-Mittel der ADA nach Sektoren 2018–2020

Zuschussäquivalent in Mio. Euro und in %

DAC-Code	Bezeichnung	2018		2019		2020	
		Mio. €	in %	Mio. €	in %	Mio. €	in %
110	Bildung	8,10	9,38	6,46	6,34	8,24	7,69
120	Gesundheit	2,09	2,42	2,54	2,50	2,52	2,35
130	Bevölkerungspolitik/-programme und reproduktive Gesundheit	0,06	0,08	0,11	0,11	0,12	0,11
140	Wasserversorgung & sanitäre Einrichtungen	8,24	9,53	7,01	6,89	8,37	7,81
150	Regierung & Zivilgesellschaft, Konfliktprävention, -lösung, Frieden und Sicherheit	16,01	18,54	23,91	23,51	19,56	18,25
160	Andere soziale Infrastruktur & Leistungen	9,66	11,19	8,52	8,38	11,17	10,42
100	Soziale Infrastruktur und Leistungen	44,16	51,12	48,56	47,73	49,98	46,63
220	Kommunikation	0,45	0,52	0,17	0,16	0,23	0,21
230	Energieerzeugung und -verteilung	5,48	6,35	5,08	4,99	4,78	4,46
240	Banken und Finanzwesen	0,02	0,02	1,30	1,28	0,12	0,11
250	Geschäftswesen und andere Leistungen	0,44	0,51	1,99	1,95	1,46	1,36
200	Wirtschaftliche Infrastruktur und Leistungen	6,39	7,40	8,53	8,39	6,58	6,14
310	Landwirtschaft, Forstwirtschaft, Fischerei	9,27	10,73	12,85	12,63	9,80	9,14
320	Industrie & Gewerbe, Bergbau & Bauwesen	1,34	1,56	1,36	1,33	1,54	1,44
330	Handel und Tourismus	0,96	1,11	0,85	0,83	0,66	0,62
300	Produzierende Sektoren	11,57	13,40	15,05	14,79	12,00	11,20
410	Umweltschutz allgemein	2,12	2,46	2,51	2,46	3,04	2,83
430	Andere multisektorielle Maßnahmen	9,38	10,86	9,67	9,50	6,50	6,06
400	Multisektorielle Maßnahmen	11,51	13,32	12,17	11,96	9,54	8,90
500	Waren- und allgemeine Programmhilfe	0,56	0,65	-	-	2,15	2,01
720	Humanitäre Hilfe: Sofortmaßnahmen	4,79	5,54	9,40	9,24	15,19	14,17
730	Humanitäre Hilfe: Maßnahmen zum Wiederaufbau und zur Rehabilitierung nach Katastrophen	0,03	0,03	0,63	0,61	4,50	4,20
740	Humanitäre Hilfe: Maßnahmen zur Vermeidung und Vorbeugung von Katastrophen	0,22	0,25	0,16	0,15	0,16	0,14
700	Humanitäre Hilfe	5,04	5,83	10,19	10,01	19,84	18,51
998	Nicht einem bestimmten Sektor zuordenbar	7,15	8,28	7,24	7,11	7,10	6,62
900	Sonstige und nicht einem bestimmten Sektor zuordenbare Leistungen	7,15	8,28	7,24	7,11	7,10	6,62
OEZA/ADA gesamt:		86,39	100,00	101,74	100,00	107,20	100,00

Anmerkung: Bei der Summenbildung können Rundungsdifferenzen auftreten.
- = Null

III.2.5. Durchführungsstruktur der bilateralen OEZA-Mittel der ADA 2018–2020

	Zuschussäquivalent in Mio. Euro und in %					
	2018		2019		2020	
	Mio. €	in %	Mio. €	in %	Mio. €	in %
Österreichische Institutionen gesamt:	33,08	38,30	33,36	32,79	34,69	32,36
Österreichische CSOs gesamt:	21,29	24,64	23,98	23,57	24,47	22,83
Österreichische CSOs, die vorwiegend Auslandsprojekte abwickeln	16,50	19,11	18,30	17,98	19,29	17,99
Österreichische CSOs, die vorwiegend Projekte in Österreich abwickeln	4,70	5,44	5,57	5,48	5,09	4,75
Österreichische CSOs, die vorwiegend Studienförderungsprogramme abwickeln	0,08	0,10	0,12	0,11	0,10	0,09
Firmen & Sonstige in Österreich gesamt:	11,79	13,65	9,38	9,21	10,22	9,53
Firmen in Österreich	5,01	5,80	4,50	4,42	4,43	4,13
Einzelpersonen (KonsulentInnen)	0,17	0,19	0,16	0,16	0,01	0,01
Öffentliche Stellen, Universitäten & Sonstige in Österreich	6,61	7,65	4,72	4,64	5,78	5,39
Institutionen des Empfängerlandes gesamt:	12,18	14,10	18,91	18,59	16,32	15,22
Öffentliche Stellen/Ministerien des Empfängerlandes	6,59	7,63	11,41	11,21	9,27	8,65
CSOs und sonstige Institutionen des Empfängerlandes	5,59	6,47	7,51	7,38	7,04	6,57
Internationale und andere Träger gesamt:	41,12	47,61	49,46	48,62	56,19	52,42
Internationale Organisationen & PPPs*	32,57	37,70	36,45	35,83	40,98	38,23
Internationale CSOs	6,20	7,18	6,74	6,63	7,89	7,36
Sonstige**	2,36	2,73	6,26	6,15	7,32	6,83
OEZA/ADA gesamt:	86,39	100,00	101,74	100,00	107,20	100,00

Anmerkung: Bei der Summenbildung können Rundungsdifferenzen auftreten.

*Public Private Partnerships (PPPs) bezeichnen im OECD/DAC-Sinn Organisationen auf internationaler Ebene, in deren Entscheidungsgremien sowohl RepräsentantInnen von Staaten als auch der Zivilgesellschaft vertreten sind.

**Partnerorganisationen aus Drittstaaten und andere Projektträger

III.2.6. Entwicklungspolitische Querschnittsthemen (Policy Objective Markers) in den Leistungen der bilateralen OEZA-Mittel der ADA 2018–2020

Die sogenannten „Policy Objective Markers“ (Marker für entwicklungspolitische Querschnittsthemen) wurden im OECD/DAC als Instrumentarium eingeführt, das dazu dient, die Umsetzung allgemeiner internationaler Entwicklungsziele (z.B. Geschlechtergleichstellung oder Umweltschutz) in den EZA-Programmen und -Projekten der OECD/DAC-Geber zu verfolgen. Die Marker messen, in welchem Teil ihres Portfolios EZA-Geber diese entwicklungspolitischen Ziele bereits konkret berücksichtigt haben. Sie dokumentieren auch, in welchen Programmen und Projekten diese als spezifisches, das heißt primäres Ziel (Marker 2) beziehungsweise als integriertes, das heißt signifikantes sekundäres Ziel (Marker 1) verankert sind.

Da EZA-Programme und -Projekte mehr als ein konkretes Ziel verfolgen können, ist es möglich, dass sie mehr als einen Marker haben. Auf Basis dieses Konzepts treffen Markerdaten keine quantitative Aussage darüber, wie viel der Mittel für bestimmte Ziele eingesetzt, sondern in welchem Ausmaß diese Ziele in den neu geschlossenen Verträgen eines Berichtsjahres verankert wurden. Die zu betrachtenden Größen sind daher nicht die Auszahlungen, sondern das verbindlich neu zugesagte Vertragsvolumen (Commitments), allenfalls in Kombination mit der Anzahl der Verträge. Die Bezeichnungen Marker 2 und 1 sind keine Abstufungen im wertenden Sinn, sondern Ausdruck verschiedener methodischer Herangehensweisen.

Im OECD/DAC wurden im Berichtsjahr folgende entwicklungspolitische Themen mittels Marker erfasst: Gender Equality, Reproductive Maternal Newborn and Child Health, Aid to Environment, Participatory Development and Good Governance, Trade Development, UN Framework Convention on Climate Change (Mitigation and Adaptation), UN Convention on Biological Diversity, UN Convention to Combat Desertification, Disaster Risk Reduction sowie Inclusion and Empowerment of Persons with Disabilities.

In unten stehenden Tabellen wird das operative OEZA-Budget der ADA analysiert, da in diesem Kernbereich der österreichischen ODA eine systematische Qualitätssicherung der Markerdaten stattfindet.

Zusagen in Mio. Euro und in %

Empowerment und Gleichstellung (GEN)	2018		2019		2020	
	Zusagen	in %	Zusagen	in %	Zusagen	in %
Marker Gender Equality						
Spezifisch (Code = 2)	9,83	11,45	35,01	32,73	15,02	13,71
Integriert (Code = 1)	58,24	67,85	51,20	47,87	66,18	60,40
Gesamt (1+2):	68,07	79,30	86,21	80,60	81,20	74,10
Gesamt OEZA/ADA:	85,84	100,00	106,96	100,00	109,57	100,00

Zusagen in Mio. Euro und in %

Gute Regierungsführung und Menschenrechte (PDGG)	2018		2019		2020	
	Zusagen	in %	Zusagen	in %	Zusagen	in %
Marker Participatory Development and Good Governance						
Spezifisch (Code = 2)	18,78	21,88	32,07	29,99	23,59	21,53
Integriert (Code = 1)	20,45	23,82	18,36	17,17	7,36	6,72
Gesamt (1+2):	39,23	45,70	50,44	47,16	30,95	28,25
Gesamt OEZA/ADA:	85,84	100,00	106,96	100,00	109,57	100,00

Zusagen in Mio. Euro und in %

Umwelt und natürliche Ressourcen (ENV)	2018		2019		2020	
	Zusagen	in %	Zusagen	in %	Zusagen	in %
Marker Aid to Environment						
Spezifisch (Code = 2)	21,08	24,55	18,56	17,35	13,21	12,05
Integriert (Code = 1)	22,10	25,75	22,91	21,42	16,99	15,51
Gesamt (1+2):	43,18	50,30	41,47	38,77	30,20	27,56
Gesamt OEZA/ADA:	85,84	100,00	106,96	100,00	109,57	100,00

Zusagen in Mio. Euro und in %

Abschwächung des Klimawandels (FCC)	2018		2019		2020	
	Zusagen	in %	Zusagen	in %	Zusagen	in %
Marker UN Framework Convention on Climate Change – Mitigation						
Spezifisch (Code = 2)	10,98	12,79	7,17	6,70	3,65	3,33
Integriert (Code = 1)	6,72	7,83	9,43	8,82	10,93	9,97
Gesamt (1+2):	17,70	20,62	16,60	15,52	14,58	13,30
Gesamt OEZA/ADA:	85,84	100,00	106,96	100,00	109,57	100,00

Zusagen in Mio. Euro und in %

Anpassung an den Klimawandel (ADP)	2018		2019		2020	
	Zusagen	in %	Zusagen	in %	Zusagen	in %
Marker UN Framework Convention on Climate Change – Adaptation						
Spezifisch (Code = 2)	9,69	11,29	4,31	4,03	3,27	2,98
Integriert (Code = 1)	15,84	18,45	21,05	19,68	16,56	15,12
Gesamt (1+2):	25,53	29,74	25,36	23,71	19,83	18,10
Gesamt OEZA/ADA:	85,84	100,00	106,96	100,00	109,57	100,00

Zusagen in Mio. Euro und in %

Förderung der biologischen Vielfalt (CBD)	2018		2019		2020	
	Zusagen	in %	Zusagen	in %	Zusagen	in %
Marker UN Convention on Biological Diversity						
Spezifisch (Code = 2)	5,20	6,06	3,49	3,26	0,62	0,57
Integriert (Code = 1)	11,20	13,05	10,20	9,54	9,25	8,44
Gesamt (1+2):	16,41	19,11	13,69	12,80	9,87	9,01
Gesamt OEZA/ADA:	85,84	100,00	106,96	100,00	109,57	100,00

Zusagen in Mio. Euro und in %

Kampf gegen Wüstenbildung (CCD)	2018		2019		2020	
	Zusagen	in %	Zusagen	in %	Zusagen	in %
Marker UN Convention to Combat Desertification						
Spezifisch (Code = 2)	3,29	3,83	1,55	1,45	2,75	2,51
Integriert (Code = 1)	5,21	6,07	12,13	11,34	9,59	8,76
Gesamt (1+2):	8,50	9,90	13,68	12,79	12,34	11,27
Gesamt OEZA/ADA:	85,84	100,00	106,96	100,00	109,57	100,00

ÖFFENTLICHE ENTWICKLUNGSHILFELEISTUNGEN

Zusagen in Mio. Euro und in %

Verbesserung der reproduktiven, Mütter-, Neugeborenen- und Kinder-Gesundheit (RMNCH)	2018		2019		2020	
	Zusagen	in %	Zusagen	in %	Zusagen	in %
Marker Reproductive, Maternal, Newborn and Child Health						
Spezifisch (Code = 2)	1,10	1,28	0,12	0,12	0,22	0,20
Integriert (Code = 1)	6,22	7,24	17,53	16,39	6,14	5,60
Gesamt (1+2):	7,32	8,52	17,65	16,50	6,36	5,80
Gesamt OEZA/ADA:	85,84	100,00	106,96	100,00	109,57	100,00

Zusagen in Mio. Euro und in %

Katastrophenvorsorge (DRR)	2018		2019		2020	
	Zusagen	in %	Zusagen	in %	Zusagen	in %
Marker Disaster Risk Reduction						
Spezifisch (Code = 2)	3,72	4,34	0,22	0,21	1,28	1,17
Integriert (Code = 1)	6,96	8,10	12,79	11,96	16,82	15,35
Gesamt (1+2):	10,68	12,44	13,01	12,16	18,10	16,52
Gesamt OEZA/ADA:	85,84	100,00	106,96	100,00	109,57	100,00

Zusagen in Mio. Euro und in %

Inklusion und Ermächtigung von Personen mit Behinderungen (INCL) neu implementiert seit 2019 – daher keine Angaben für Vorjahre	2018		2019		2020	
	Zusagen	in %	Zusagen	in %	Zusagen	in %
Marker Inclusion and Empowerment of Persons with Disabilities						
Spezifisch (Code = 2)	-	-	2,72	2,54	2,26	2,06
Integriert (Code = 1)	-	-	14,19	13,27	15,51	14,16
Gesamt (1+2):	-	-	16,91	15,81	17,77	16,22
Gesamt OEZA/ADA:	-	-	106,96	100,00	109,57	100,00

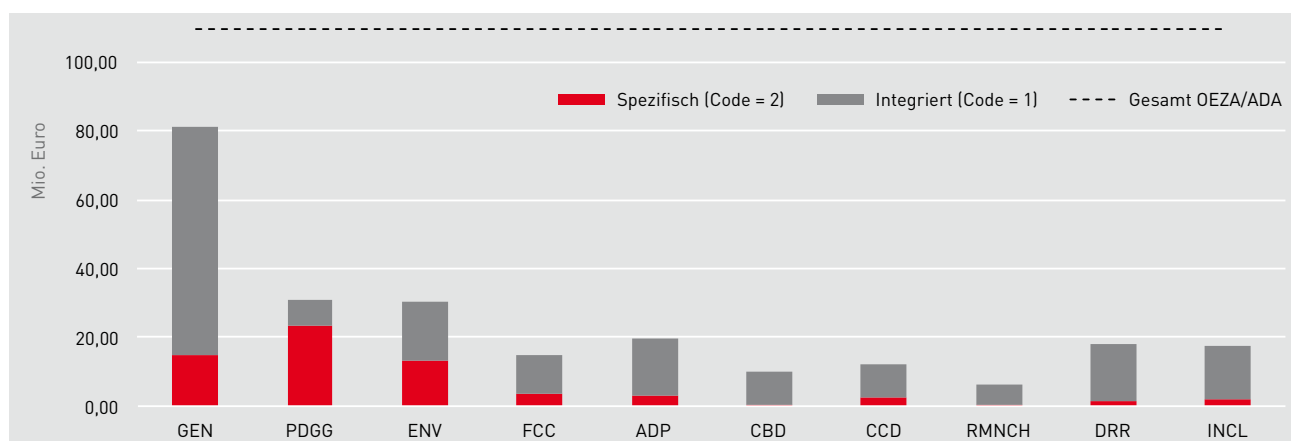
Anmerkung: Bei der Summenbildung können Rundungsdifferenzen auftreten.

- = Null

Die Zusagen der ADA für Programme und Projekte betragen im Jahr 2020 insgesamt 115,20 Millionen Euro.

Gemäß OECD/DAC sind Zusagen für Administrativkosten, Projekte im Inland sowie für generelle Budgethilfen von der Markierung ausgeschlossen. Ab 2015 wurde die Berechnungsbasis für die Markerdaten um diese Vertragsvolumina reduziert, so ergibt sich für 2020 eine Basis von 109,57 Millionen Euro.

Entwicklungspolitische Querschnittsthemen in den Leistungen der bilateralen OEZA-Mittel der ADA¹ 2020 (Zusagen, in Mio. Euro)



¹ exklusive Administrativkosten, Projekte im Inland sowie generelle Budgethilfen

III.3. Bilaterale ODA der Bundesländer und Gemeinden 2018–2020

		Zuschussäquivalent in Euro		
Bundesland	Geber	2018	2019	2020
Burgenland	Land Burgenland*	22.532	23.000	89.893
Burgenland gesamt:		22.532	23.000	89.893
Kärnten	Land Kärnten*	99.300	116.450	183.653
Kärnten gesamt:		99.300	116.450	183.653
NÖ	Land NÖ*	368.500	427.600	834.282
	Stadt St. Pölten	4.150	4.150	4.150
NÖ gesamt:		372.650	431.750	838.432
OÖ	Land OÖ*	2.378.014	2.118.247	2.261.074
	Stadt Linz	12.270	6.740	4.403
	Stadt Wels	13.900	13.900	4.960
	Stadt Braunau	2.500	2.500	2.500
	Stadtgemeinde Rohrbach	5.000	-	-
OÖ gesamt:		2.411.684	2.141.387	2.272.937
Salzburg	Land Salzburg*	350.200	1.002.500	1.029.575
	Stadt Salzburg	80.800	55.500	63.000
Salzburg gesamt:		431.000	1.058.000	1.092.575
Steiermark	Land Steiermark*	359.870	437.795	669.294
	Stadt Graz	22.963	22.963	71.305
Steiermark gesamt:		382.833	460.758	740.599
Tirol	Land Tirol*	1.064.748	1.644.699	1.867.849
Tirol gesamt:		1.064.748	1.644.699	1.867.849
Vorarlberg	Land Vorarlberg*	482.714	655.174	789.521
	Stadt Feldkirch	9.000	10.000	5.000
	Gemeinde Wolfurt	6.674	7.676	7.711
	Gemeinde Götzis	13.000	11.500	28.723
	Stadt Bregenz	-	-	500
	Stadt Dornbirn	23.254	11.600	14.500
Vorarlberg gesamt:		534.642	695.950	845.955
Wien	Stadt Wien*	486.902	493.546	1.016.769
Wien gesamt:		486.902	493.546	1.016.769
	Bundesländer – Kostenanteil bundesbetreute AsylwerberInnen	20.933.974	10.979.333	10.830.893
Gesamt:		26.740.265	18.044.873	19.779.555

Anmerkung: Bei der Summenbildung können Rundungsdifferenzen auftreten.

- = Null

* Beträge enthalten Mittel, die über die ADA umgesetzt wurden (betrifft 2020 erstmals alle Bundesländer, 2018 und 2019 ausschließlich Vorarlberg).

