

ODA 2016



ODA-Bericht 2016



EUROPA
INTEGRATION
ÄUSSERES
BUNDESMINISTERIUM
REPUBLIK ÖSTERREICH



Impressum

Herausgeber und Verleger:
Bundesministerium für Europa, Integration und Äußeres
Sektion VII: Entwicklung
Minoritenplatz 8, 1010 Wien, Österreich
Tel.: +43 (0)501150-4454
Fax: +43 (0)501159-4454
abtvi4@bmeia.gv.at
www.entwicklung.at

Der Bericht wurde erstellt von:
– Bundesministerium für Europa, Integration und Äußeres, Sektion VII: Entwicklung
– Austrian Development Agency, Agentur der Österreichischen Entwicklungszusammenarbeit

Fotos: Alle Fotos wurden von der Austrian Development Agency und Partnerorganisationen zur Verfügung gestellt. Näheres auf Anfrage: oeza.info@dada.gv.at

Gestaltung: Grayling Austria
Layout: design.ag, Alice Gutleiderer
Druck: Digitalprintcenter des BM.I, Herrengasse 7, 1010 Wien
Wien, April 2018

Inhaltsverzeichnis

Abkürzungsverzeichnis	3
Vorwort	7
Entwicklungspolitik 2016	8
Globale Ziele und Nachhaltige Entwicklung	8
Reformen der humanitären Hilfe	8
Leitthema Migration	8
Multilaterale Entwicklungszusammenarbeit	9
Europäische Union	9
Vereinte Nationen	10
Internationale Finanzinstitutionen	12
IM FOKUS: Migration und Entwicklung	13
Nachrichten aus Bund und Ländern	19
Bilaterale Entwicklungszusammenarbeit	23
Armutsminderung	24
Ländliche Entwicklung	25
Wasser und Siedlungshygiene	26
Nachhaltige Energie	27
Bildung	28
Gender	29
Gute Regierungsführung und Menschenrechte	30
Friedensförderung	31
Umwelt	32
Wirtschaft und Entwicklung	33
Zivilgesellschaft International	34
Humanitäre Hilfe	35
Entwicklungspolitische Kommunikation und Bildung in Österreich	36
Information und Öffentlichkeitsarbeit	37

Öffentliche Entwicklungshilfeleistungen Österreichs	39
I. Gesamt-ODA-Übersichten	40
I.1 Hauptbestandteile der österreichischen ODA 2016	40
I.2 Finanzierungsquellen der österreichischen ODA 2016	41
I.3 Entwicklung der österreichischen ODA 2012–2016	41
I.4 Bundesfinanzierte ODA-Leistungen 2016	42
II. Multilaterale ODA-Komponenten	43
II.1 Entwicklung der multilateralen ODA 2012–2016	43
II.2 Multilaterale ODA des BMEIA 2016	44
II.3 Multilaterale ODA an Internationale Finanzinstitutionen 2016	48
II.4 Multilaterale Beiträge zur ODA der Europäischen Union 2016	51
II.5 Multilaterale Beiträge anderer Ressorts 2016	52
III. Bilaterale ODA-Komponenten	53
III.1 Bilaterale OEZA-Mittel der ADA	53
III.1.1 Entwicklung der bilateralen OEZA-Mittel der ADA 2012–2016	53
III.1.2 Verteilung der bilateralen OEZA-Mittel der ADA 2013–2016 nach Einkommensstatus der Partnerländer	53
III.1.3 Geografische Verteilung der bilateralen OEZA-Mittel der ADA 2014–2016 auf Schwerpunktländer und andere Partnerländer in Schwerpunktregionen	54
III.1.4 Verteilung der bilateralen OEZA-Mittel der ADA nach Sektoren 2014–2016	55
III.1.5 Durchführungsstruktur der bilateralen OEZA-Mittel der ADA 2014–2016	56
III.1.6 Entwicklungspolitische Querschnittsthemen (Policy Objective Markers) in den Leistungen der bilateralen OEZA-Mittel der ADA 2014–2016	57
III.2 Bilaterale ODA-Leistungen gesamt	59
III.2.1 Die Top-Ten-Empfängerländer bzw. -regionen der bilateralen ODA 2016	59
III.2.2 Verteilung der bilateralen ODA nach Sektoren 2016	59
III.2.3 Entwicklung von Entschuldungsmaßnahmen in der bilateralen ODA 2012–2016	60
III.2.4 Entschuldungsmaßnahmen in der bilateralen ODA 2016	60
III.2.5 Bilaterale ODA der Bundesländer und Gemeinden 2014–2016	61
III.2.6 ODA-Leistungen an die Schwerpunktländer, Finanzquellen und Komponenten 2014–2016	62

Abkürzungen

ADA	Austrian Development Agency
AF	Associated Financing
AfrDB	African Development Bank
AfrDF	African Development Fund
AGRI	Directorate-General for Agriculture and Rural Development
AIIB	Asian Infrastructure Investment Bank
AKP	Afrika-Karibik-Pazifik
APO	Associate Professional Officer
AREF	African Renewable Energy Fund
AsDB	Asian Development Bank
AsDF	Asian Development Fund
AWF	Afrikanische Wasserfazität
BiH	Bosnien und Herzegowina
BKA	Bundeskanzleramt
BMASK	Bundesministerium für Arbeit, Soziales und Konsumentenschutz
BMBF/BMB	Bundesministerium für Bildung und Frauen (bis 30.6.2016)/Bundesministerium für Bildung (ab 1.7.2016)
BMEIA	Bundesministerium für Europa, Integration und Äußeres (kurz: Außenministerium)
BMF	Bundesministerium für Finanzen
BMG/BMGF	Bundesministerium für Gesundheit (bis 30.06.2016)/Bundesministerium für Gesundheit und Frauen (ab 1.7.2016)
BMI	Bundesministerium für Inneres
BMLFUW	Bundesministerium für Land- und Forstwirtschaft, Umwelt und Wasserwirtschaft
BMLVS	Bundesministerium für Landesverteidigung und Sport
BMSC	Border Management Staff College
BMWFW	Bundesministerium für Wissenschaft, Forschung und Wirtschaft
BNE	Bruttonationaleinkommen
BOAD	West African Development Bank
CAAP	Central Asia Agrifinance Project
CABEI	Central American Bank for Economic Integration
CARICOM	Caribbean Community
CEE	Central and Eastern Europe
CEWARN	Conflict Early Warning and Response Mechanism
CFC	Common Fund for Commodities
CFSP	Common Foreign and Security Policy
CGIAR	Consultative Group on International Agricultural Research
CITES	Convention on International Trade in Endangered Species of Wild Fauna and Flora
CLIMA	Directorate-General for Climate Action
CSO(s)	Civil Society Organisation(s)/Zivilgesellschaftliche Organisationen

ABKÜRZUNGEN

DCAF	Democratic Control of Armed Forces
DCI	Development Cooperation Instrument
DDAGTF	Doha Development Agenda Global Trust Fund
DEVCO	Directorate-General for International Cooperation and Development
DR	Schuldenreduktion
DSR	Zinssatzreduktion
DWM	Developing World Markets
EBRD	European Bank for Reconstruction and Development
ECA	Europe and Central Asia
ECFIN	Directorate-General of Economic and Financial Affairs
ECHO	Directorate-General for European Civil Protection and Humanitarian Aid Operations
ECREEE	Centre for Renewable Energy and Energy Efficiency
ECSPF	Sector Unit for Private and Financial Sector Development, Europe and Central Asia Region
EEF	Europäischer Entwicklungsfonds
EIB	European Investment Bank
EIDHR	European Instrument for Democracy and Human Rights
EK	Europäische Kommission
EMPL	Directorate-General for Employment, Social Affairs and Inclusion
ENEF	Enterprise Expansion Fund
ENI	European Neighbourhood Instrument
ENV Fund	Environment Fund
EPPO	European and Mediterranean Plant Protection Organisation
EPTATF	Eastern Partnership Technical Assistance Trust Fund
ERP	European Recovery Program
ESCI	Emerging Sources Citation Index
EU	Europäische Union
EUAM	European Union Advisory Mission
EULEX	European Union Rule of Law Mission in Kosovo
EUMM	European Union Monitoring Mission
EUTF Afrika	EU Treuhandfonds für Afrika
EZA	Entwicklungszusammenarbeit
FAO	Food and Agriculture Organization of the United Nations
FCTC	Framework Convention on Tobacco Control
FFIS	Funding Facility for Immediate Stabilization Progress
FIAS	Foreign Investment Climate Advisory Service
FIDE	Friends in Development Trust Fund
FPI	Foreign Policy Instrument
GCF	Green Climate Fund
GEF	Global Environment Facility
GPVDR	Poverty and Equity Global Practice
GSURR	Global Practice for Social, Urban, Rural Development and Resilience
HIPC	Heavily Indebted Poor Countries
IAEA	International Atomic Energy Agency
IAO	Internationale Arbeitsorganisation
IBRD	International Bank for Reconstruction and Development
ICI+	Industrialised Countries Instrument
ICRC	International Committee of the Red Cross
IcSP	Instrument contributing to Stability and Peace
ICTJ	International Centre for Transitional Justice
IDA	International Development Agency
IDB	Industrial Development Board
IDP	Internally displaced person
IFAD	International Fund for Agricultural Development

IFC	International Finance Corporation
IFD	Institutions for Development Department
IFRK	Internationale Föderation der Rotkreuz- und Rothalbmond-Gesellschaften
IFS	Instrument to Stability
IIC	Inter-American Investment Cooperation
IKRK	Internationales Komitee vom Roten Kreuz
ILO	International Labor Organization
INSC	Instrument for Nuclear Safety Cooperation
IOM	International Organization for Migration
IPCC	Intergovernmental Panel on Climate Change
IPGRI	International Plant Genetic Resources Institute
IPI	International Peace Institute
JPO Programme	Junior Professional Officer Programme
KMU	Klein- und mittlere Unternehmen
LDCs	Least Developed Countries
LICs	Low Income Countries
LMICs	Lower Middle Income Countries
MEI	Municipal and Environmental Infrastructure
MFI	Financial Management
MIGA	Multilateral Investment Guarantee Agency
MKMU	Miko-, Klein- und Mittelbetriebe
MONDEM	Montenegro Demilitarization
MSME(s)	Micro, Small & Medium Enterprise(s)
NEAR	European Neighbourhood Policy Enlargement Negotiations
OCHA	Office for the Coordination of Humanitarian Affairs
ODA	Öffentliche Entwicklungshilfeleistungen
OECD	Organisation for Economic Co-operation and Development
OECD/DAC	Development Assistance Committee
OeEB	Oesterreichische Entwicklungsbank
OEZA	Österreichische Entwicklungszusammenarbeit
OHCHR	Büro des Hohen Kommissars der Vereinten Nationen für Menschenrechte
OHCHR/UNVFTC	OHCHR-Fonds für beratende Dienste im Bereich der Menschenrechte
ÖRK	Österreichisches Rotes Kreuz
OSZE	Organisation für Sicherheit und Zusammenarbeit in Europa
OVE	Office of Evaluation and Oversight
PI	Partnership Instrument
PID	Project Information Document
PPP(s)	Public Private Partnership(s)
REGIO	Directorate-General for Regional and Urban Policy
RMNCH	Reproductive, maternal, newborn and child health
RMRP	Regional Refugee and Migrant Response Plan
SAFE	Strengthening Accountability and the Fiduciary Environment
SANTE	Gesundheit und Lebensmittelsicherheit
SDGs	Sustainable Development Goals
SEAF	Small Enterprise Assistance Fund
SEC	State Election Commission
SEED	Support of Educational and Employment Development
SME(s)	Small and medium-sized Enterprise(s)
TAXUD	Taxation and Customs Union
TCF	Technical Cooperation Fund
TFAF	Trade Facilitation Agreement Facility
TRADE	Directorate-General for Trade of the European Commission
UMICs	Upper Middle Income Countries

ABKÜRZUNGEN

UNCCD	United Nations Convention to Combat Desertification
UNCDF	United Nations Capital Development Fund
UNCHS	United Nations Centre for Human Settlements
UNDP	United Nations Development Programme
UNDPKO	United Nations Department of Peacekeeping Operations
UNECE	United Nations Economic Commission for Europe
UNEP	United Nations Environment Programme
UNESCO	United Nations Educational, Scientific and Cultural Organization
UNFCCC	United Nations Framework Convention on Climate Change
UNFPA	United Nations Population Fund
UNHCR	United Nations High Commission for Refugees
UNICEF	United Nations International Children's Emergency Fund
UNIDF	United Nations Industrial Development Fund
UNIDO	United Nations Industrial Development Organization
UNMIK	United Nations Mission in Kosovo
UNO	United Nations Organization
UNOCHA	United Nations Office for the Coordination of Humanitarian Affairs
UNRWA	United Nations Relief and Works Agency for Palestine Refugees in the Near East
UNVFVT	United Nations Voluntary Fund for Victims of Torture
UNWOMEN	United Nations Entity for Gender Equality and the Empowerment of Women
VN	Vereinte Nationen
WBJF	Western Balkan Joint Fund
WHO	World Health Organization
WMO	World Meteorological Organization
WTO	World Trade Organization
WWB	Women's World Banking

Vorwort

2016 stellte die Zahl der Flüchtlinge und Binnenvertriebenen Europa vor eine große Herausforderung. Konflikte, Menschenrechtsverletzungen, die Gefährdung der Umwelt und mangelnde Perspektiven für die Menschen gehören zu den Hauptursachen von Migration, denen sich die Österreichische Entwicklungszusammenarbeit aktiv zuwendet.

Dies erfordert einerseits die Bereitstellung von humanitärer Hilfe vor Ort, um rasch und effizient auf die Krisen in den Herkunfts- und Transitregionen reagieren zu können. In diesem Zusammenhang ist es besonders erfreulich, dass es uns gelungen ist, das Budget für humanitäre Hilfe auf 20 Millionen Euro pro Jahr zu erhöhen. Im Vergleich zu den Jahren zuvor stellt dies eine Steigerung um das Vierfache dar. Gleichzeitig haben die Flüchtlingsbewegungen gezeigt, wie wichtig es ist, bei den Ursachen anzusetzen und langfristige Maßnahmen zu setzen, um die Lebensbedingungen und Zukunftschancen der Menschen vor Ort nachhaltig zu verbessern.

Neben den ärmsten Ländern und unserer Nachbarschaft sind wir verstärkt in jenen Herkunftsländern aktiv, von denen der Großteil der Migrationsbewegungen ausgeht, um den Migrationsdruck zu lindern. So hat Österreich seit 2012 über 70 Millionen Euro an humanitärer Hilfe in Syrien und im Irak sowie für die damit verbundene Flüchtlingskrise geleistet. Weitere 40 Millionen Euro werden für den Zeitraum 2017 bis 2019 für die Region zur Verfügung gestellt. Gleichzeitig tragen wir mit insgesamt 6 Millionen Euro zum Regionalen Treuhandfonds der Europäischen Union (EU) zur Bewältigung der Migrationsursachen in Afrika (EUTF Afrika) bei und werden uns 2017 im Rahmen von Projekten der Entwicklungszusammenarbeit auch Afghanistan widmen.

2016 stand auch weiterhin im Zeichen der „Agenda 2030“ und der Ziele für nachhaltige ökonomische, soziale und ökologische Entwicklung (SDGs). Die Umsetzung der „Agenda 2030“ beeinflusst eine Vielzahl politischer Handlungsfelder und bildet auch für die österreichische Entwicklungspolitik einen neuen Rahmen.

Österreich versucht, diesem Anspruch bestmöglich gerecht zu werden und den Menschen durch Arbeitsplätze, Ausbildung und stabile politische Institutionen eine Perspektive vor Ort zu geben. Wir engagieren uns deshalb in unseren Partnerländern durch die Schaffung von Einkommensmöglichkeiten und idealen Rahmenbedingungen für die Stärkung der Wirtschaft. Wirtschaftspartnerschaften mit österreichischen Unternehmen und Kapazitätsaufbau im Bildungsbereich leisten dazu wichtige Beiträge.

Durch die Förderung von Rechtsstaatlichkeit und guter Regierungsführung trägt Österreich auch zur Verbesserung der politischen Rahmenbedingungen bei. Unser Ziel ist die Verwirklichung individueller Selbstbestimmung aller Menschen. In diesem Zusammenhang sind uns Frauen und Mädchen besonders wichtig. Gleichzeitig geben der Schutz der Umwelt und der Kampf gegen den Klimawandel eine bedeutende Stoßrichtung vor.

Sebastian Kurz

Bundesminister für Europa, Integration und Äußeres



© Dominik Butzmann

Entwicklungspolitik 2016

Globale Ziele für Nachhaltige Entwicklung

Die Entwicklungspolitik stand 2016 weiterhin im Zeichen der „Agenda 2030 für Nachhaltige Entwicklung“. Die darin formulierten Globalen Ziele für Nachhaltige Entwicklung berücksichtigen gleichermaßen wirtschaftliche, soziale und ökologische Aspekte und sind für alle Länder gültig. Bis 2030 sollen sie weltweit allen Menschen ermöglichen, in einer intakten Umwelt, frei von den schlimmsten Formen von Armut und in Würde zu leben.

Mit der „Agenda 2030“ hat die internationale Staatengemeinschaft die Richtung vorgegeben, in die sich die Welt in ihrer Gesamtheit bis 2030 entwickeln soll. Bei ihrer Umsetzung auf nationaler Ebene ist eine Vielzahl politischer Handlungsfelder im innerstaatlichen Bereich und in den Außenbeziehungen betroffen. Auch die österreichische Entwicklungspolitik hat dadurch einen neuen Rahmen erhalten.

Reformen der humanitären Hilfe

Am 23. und 24. Mai 2016 fand in Istanbul der erste Weltgipfel für humanitäre Hilfe mit rund 9.000 TeilnehmerInnen statt. Ziel war, vor dem Hintergrund der aktuellen Herausforderungen Reformen der weltweiten humanitären Hilfe anzustoßen und die humanitären Prinzipien und das humanitäre Völkerrecht zu bekräftigen. Staaten, internationale Organisationen und zivilgesellschaftliche Organisationen (CSOs) sicherten zu, die vom Generalsekretär der Vereinten Nationen (VN) unterbreitete „Agenda for Humanity“ zu unterstützen. Die 15 größten Geber und die 15 größten Umsetzungsorganisationen besiegelten ein Bündel an Reformen („Grand Bargain“), um die Effektivität der humanitären Hilfe zu steigern.

Österreich machte in folgenden Bereichen Zusagen:

- Stärkung der Mechanismen zur Umsetzung des humanitären Völkerrechts
- humanitäre Auswirkungen von Waffensystemen (Explosivwaffen in besiedelten Gebieten; nukleare Auswirkungen von Kernwaffen, Waffenhandelsvertrag)
- Training von Militärs im Bereich humanitäres Völkerrecht
- Geschlechtergleichstellung
- Katastrophenvorsorge
- Schutz von Menschen mit Behinderungen in humanitären Notsituationen
- finanzielle Unterstützung von Flüchtlingsaufnahmeländern über die Internationalen Finanzinstitutionen

Leitthema Migration

Das Thema „Flucht und Migration“ hat sowohl in der internationalen als auch in der österreichischen Entwicklungspolitik einen hohen Stellenwert. Österreich brachte sich dazu aktiv bei diversen Großveranstaltungen ein:

- 1. Weltgipfel für humanitäre Hilfe in Istanbul
- Gipfel der VN-Generalversammlung zu Flucht und Migration in New York
- Geberkonferenz für syrische Flüchtlinge in London

Multilaterale Entwicklungs- zusammenarbeit

Europäische Union

Die Europäische Union ist mit ihren Mitgliedsstaaten und der Europäischen Kommission (EK) nach wie vor der größte Geber internationaler öffentlicher Entwicklungshilfeleistungen (ODA). 2016 zahlte Österreich 299,12 Millionen Euro in das für Entwicklungszusammenarbeit vorgesehene EU-Budget und in den Europäischen Entwicklungsfonds (EEF) ein. Das sind 20,23 Prozent der österreichischen öffentlichen Entwicklungshilfeleistungen. Damit ist der finanzielle Beitrag zur Entwicklungszusammenarbeit der EU der größte Einzelposten der österreichischen ODA.

MIGRATION UND ENTWICKLUNG

Auch auf europäischer Ebene blieb 2016 das Thema „Flucht und Migration“ bestimmend. Einigkeit herrscht darüber, dass langfristige Maßnahmen der Entwicklungszusammenarbeit bei den grundlegenden Ursachen für Flucht und Migration ansetzen müssen. Kurzfristig geht es darum, die Situation der Flüchtlinge in den betroffenen Regionen zu verbessern und so zur Reduktion der Migrationsbewegungen in Richtung Europa beizutragen.

Entwicklungszusammenarbeit wurde als wesentlicher Bestandteil in den Aktionsplan des Migrationsgipfels von La Valetta aufgenommen. Sie findet sich auch als wichtiger Punkt in den EU-Migrationspartnerschaften. Diese sollen durch maßgeschneiderte Pakete die europäische Zusammenarbeit im Migrationsbereich und bei Rückübernahmen verbessern.

Ein wesentliches Ergebnis des Gipfels von La Valetta war die Einrichtung des EU-Treuhandfonds zur Bewältigung der Migrationsursachen in Afrika. Dessen zentrales Ziel ist es, in der Sahel-Region, am Horn von Afrika und in Nordafrika Arbeitsplätze und Perspektiven zu schaffen und die Ernährungssicherheit zu verbessern. Auch Österreich beteiligt sich aktiv daran, insbesondere in den Schwerpunktländern Äthiopien und Uganda.

Darüber hinaus unterstützt Österreich über den EU-Treuhandfonds MADAD syrische Flüchtlinge sowie Aufnahmegemeinden in den syrischen Nachbarstaaten. Mit einem Beitrag von 11,5 Millionen Euro war Österreich 2016 der drittgrößte Geber. Flüchtlingskinder erhalten dadurch die Möglichkeit, im Libanon die Schule zu besuchen. In Jordanien konnte in Gebieten, in denen besonders viele Flüchtlinge leben, die Wasserinfrastruktur ausgebaut werden. Direkte Geldzuwendungen helfen den Flüchtlingen, die Miete für Zelte und Wohnungen zu bezahlen.

Um bessere wirtschaftliche Perspektiven in den Herkunftsländern zu schaffen, braucht es aber massive zusätzliche Investitionen. Vor diesem Hintergrund ist auch der sogenannte „Juncker-Plan“ zu sehen. Dieser will durch den „Externen Investitionsplan der EU“ und den darin enthaltenen Garantiefonds möglichst viele zusätzliche Mittel für Afrika mobilisieren und das Risiko für private Investitionen senken. Österreich setzt sich seit Langem dafür ein, dass der Privatsektor stärker in die Entwicklungszusammenarbeit einbezogen wird.



IM EUROPÄISCHEN FOKUS

Im ersten Halbjahr 2016 brachte die niederländische EU-Präsidentschaft den Schwerpunkt Handel und Entwicklung ein. Die Slowakei legte im zweiten Halbjahr ihren Fokus auf die Themen „Sicherheit und Entwicklung“ sowie „Energie“.

2016 startete der Umsetzungsprozess der „Agenda 2030“. Das Grundlagenpapier der europäischen Entwicklungspolitik („Konsensus für Entwicklung“) aus dem Jahr 2005 wurde überarbeitet, um die Globalen Ziele für Nachhaltige Entwicklung als Referenzrahmen festzuschreiben.

2016 gewann auch die Debatte über die Beziehungen zwischen der EU und der Gruppe der afrikanischen, karibischen und pazifischen Staaten (AKP-Staaten) nach Auslaufen des EU-AKP-Partnerschaftsabkommens (Cotonou-Abkommen) im Jahr 2020 an Bedeutung.

Vereinte Nationen

NACHHALTIGE STADTENTWICKLUNG

Von 17. bis 21. Oktober 2016 fand in der ecuadorianischen Hauptstadt Quito die 3. Weltkonferenz für Wohnungswesen und nachhaltige Stadtentwicklung (Habitat III) statt. Mit der „New Urban Agenda“ haben die TeilnehmerInnen ein neues Leitbild für die Entwicklung der Städte der Zukunft im Sinne der „Agenda 2030“ beschlossen. Wichtig waren dabei die Berücksichtigung nachhaltiger Energie- und Abfallwirtschaft, eines effizienten Gesundheitswesens, bürgernaher Umwelt- und Sicherheitsstandards sowie die Einbeziehung aller Bevölkerungsgruppen.

Österreich präsentierte bei der internationalen Konferenz sein Konzept für Wohnraumfinanzierung als Best-Practice-Beispiel für leistbares Wohnen. Die Stadt Wien erhielt den Global Green City Award 2016 für ihr ganzheitliches Stadtentwicklungskonzept.



„AGENDA 2030“: ZIELORIENTIERT UMSETZEN

Zur Umsetzung der „Agenda 2030 für nachhaltige Entwicklung“ beauftragte die österreichische Bundesregierung im Jänner 2016 alle Bundesministerien, deren Prinzipien und die Nachhaltigen Entwicklungsziele in die relevanten Strategien und Programme zu integrieren und entsprechende Aktionspläne und Maßnahmen zu erarbeiten. Dabei sollen alle relevanten staatlichen Organe und Kooperationspartner auf Bundes-, Landes-, Städte- und Gemeindeebene sowie Sozialpartner, Zivilgesellschaft, Wirtschaft und Wissenschaft einbezogen werden. Im Sinne dieses Mainstreaming-Ansatzes sollen die Prinzipien der „Agenda 2030“ zielorientiert, effizient und verantwortungsvoll in sämtliche Aktivitäten der österreichischen Politik und Verwaltung integriert werden.

FORTSCHRITTE MESSEN

Eine Arbeitsgruppe aus VertreterInnen aller Bundesministerien unter der Leitung des Bundeskanzleramts (BKA) und des Bundesministeriums für Europa, Integration und Äußeres (BMEIA) wurde eingesetzt. Ihre Aufgabe ist die Erstellung von Fortschrittsberichten und die Koordination der Umsetzungsprioritäten.

Die Öffentlichkeit wird regelmäßig über den Stand der Umsetzung der „Agenda 2030“ informiert. Das schafft Bewusstsein und stellt Transparenz sicher. 2016 wurden die „Agenda 2030“ und deren Umsetzung auf diversen Veranstaltungen präsentiert und im Parlament diskutiert. In Kooperation mit dem Bundespressedienst wurde die Informationswebsite www.sdg.gov.at eingerichtet.



Österreich wird seinen Nationalen Umsetzungsbericht voraussichtlich 2020 vor dem Hochrangigen politischen Forum für nachhaltige Entwicklung in New York präsentieren und Beiträge zur VN-Berichterstattung beisteuern.

Internationale Finanzinstitutionen

Die multilateralen Entwicklungsbanken sind ein zentraler Mechanismus zur Hebelung von Entwicklungsfinanzierungen von den internationalen Finanzmärkten. Inhaltlich decken sie einen großen Teil der Zielvorgaben der „Agenda 2030“ ab. 2016 starteten sie mit deren Umsetzung und konnten diese trotz des anhaltend verlangsamten Wachstums in wichtigen Schwellenländern, schwachen Wachstums in den Industrieländern und der zunehmenden Herausforderungen durch den Klimawandel vorantreiben. Damit tragen die multilateralen Entwicklungsbanken auch zur Reduktion von Migration bei. Ihre schon während der globalen Finanzkrise erprobte antizyklische Rolle und ihre Erfahrungen gewannen in diesem Zusammenhang erneut an Bedeutung.

Das Bundesministerium für Finanzen (BMF) leistete 2016 einen signifikanten Sonderbeitrag zur Internationalen Entwicklungsagentur (IDA-17) innerhalb ihrer 17. Wiederauffüllungsperiode. Ziel ist die Eindämmung von Migrationsströmen und die Verbesserung des Flüchtlingsmanagements an den Brennpunkten rund um die aktuellen Konfliktregionen. Die Verhandlungen über die 18. Wiederauffüllung der IDA wurden unter Beteiligung Österreichs erfolgreich abgeschlossen; ein entscheidender Schritt in Richtung zukunftsweisende Entwicklung und damit auch für die Bekämpfung von Migrationsursachen in den weltweit ärmsten Ländern.

Die Verhandlungen über die Wiederauffüllung des Afrikanischen Entwicklungsfonds (AfrDF-14) wurden 2016 finalisiert. Auch hier war die mittel- und langfristige Beseitigung von Migrationsursachen ein wesentlicher Punkt.

Die 2016 fortgesetzte Ausweitung des Operationsgebietes der Europäischen Bank für Wiederaufbau und Entwicklung auf den südlichen und östlichen Mittelmeerraum begünstigt die lokale Entwicklung und hat migrationshemmende Wirkung.

Beim erst 2015 wieder aufgefüllten Internationalen Fonds für landwirtschaftliche Entwicklung (IFAD-10) stand 2016 der Themenkomplex „Landwirtschaft, nachhaltige Lebensmittelproduktion und ländliche Entwicklung“ im Mittelpunkt; nicht nur vor dem Hintergrund wiederkehrender Nahrungsmittelkrisen, sondern auch mit Rücksicht auf Migration und Klimaschutz.

IM FOKUS: Migration und Entwicklung

2015 gab es weltweit 250 Millionen Menschen, die aus unterschiedlichen Gründen ihr Land verlassen mussten: wegen bewaffneter Konflikte, politischer, religiöser oder geschlechtsspezifischer Verfolgung, wegen Natur- und Umweltkatastrophen oder aufgrund von Armut oder unzureichenden Erwerbs- und Bildungsmöglichkeiten.

Für viele Menschen ist Migration eine Strategie, um ihren Lebensunterhalt zu bestreiten. Sie suchen für sich und ihre Kinder eine bessere Zukunft. Im Gegensatz dazu ist Flucht nie freiwillig. 2016 waren weltweit etwa 65,6 Millionen Menschen auf der Flucht. Der Großteil davon musste innerhalb des eigenen Landes fliehen.

Von denjenigen, die die Grenze überschreiten mussten (22,5 Millionen), stammt der überwiegende Teil aus einigen wenigen Ländern, darunter Syrien, Afghanistan und der Südsudan. Zu den Hauptaufnahmeländern zählen die Türkei, Pakistan, der Libanon, der Iran, Uganda, Äthiopien und Jordanien.

Ziel der Österreichischen Entwicklungszusammenarbeit ist es, den Menschen in ihren Heimatländern Perspektiven und Zukunftschancen zu eröffnen und positive politische, wirtschaftliche und soziale Bedingungen zu fördern.

2016 wurden zu diesem Zweck folgende Bereiche speziell gefördert:

- Aus-, Berufs- und Weiterbildungsmöglichkeiten sowie Erwerbsmöglichkeiten in den Partner- und Herkunftsländern
- Maßnahmen zur Stärkung der Widerstandsfähigkeit der lokalen Bevölkerung in den Aufnahmeländern
- Maßnahmen zur Konfliktprävention
- Unterstützung beim Aufbau leistungsfähiger Staatsstrukturen inklusive der Förderung guter Regierungsführung, Korruptionsbekämpfung usw.
- bessere Verschränkung von humanitärer Hilfe und Entwicklungszusammenarbeit, um bedürftige Flüchtlinge nachhaltig zu versorgen
- Maßnahmen zur Unterstützung lokaler Behörden bei der Bekämpfung des organisierten Verbrechens, insbesondere des Menschenhandels
- Maßnahmen zur Reintegration von freiwilligen RückkehrerInnen in ihren Herkunftsländern
- systematische Berücksichtigung der Migrationsaspekte in allen Programmen und Projekten der Österreichischen Entwicklungszusammenarbeit
- verstärkte Bewusstseinsbildung in Österreich für die Zusammenhänge von Migration und Entwicklung

Österreichische Entwicklungszusammenarbeit



PROJEKT: BACK HOME – AND NOW

Das Projekt entstand als Reaktion auf die erhöhte Zahl von kosovarischen Flüchtlingen, die in den Jahren 2014 und 2015 ihre Heimat in Richtung Mitteleuropa verlassen hatten; mit wenig Aussicht auf Asyl. Um den Menschen die Rückkehr zu erleichtern, erhielten sie Beratung und Begleitung beim Einstieg in den lokalen Arbeitsmarkt oder auf dem Weg in die Selbstständigkeit. Auch Ausbildungen in regionalen Schulungszentren wurden gefördert. Wer diese positiv abschloss, den unterstützten lokale SozialarbeiterInnen bei der Arbeitssuche. Mehr als 100 zurückgekehrte Familien und 20 Familien ohne Migrationserfahrung können nun zu Hause ein würdevolles und selbstbestimmtes Leben führen.

Partner:
Caritas, Studiengang
Soziale Arbeit am Manage-
ment Center Innsbruck,
Österreich; Mother Teresa
Society, Kosovo

Resultate

- 103 Familien erhielten Unterstützung bei der Rückkehr in den Kosovo. Davon waren 17 alleinerziehende Mütter und 20 Familien Mitglieder anerkannter Minderheiten.
- Insgesamt haben nun knapp 1.070 Familienmitglieder die Möglichkeit, in ihrer Heimat ein würdevolles Leben zu führen.

PROJEKT: CHANCEN ZU HAUSE STATT MIGRATION

In Nordäthiopien engagiert sich die VN-Organisation für industrielle Entwicklung (UNIDO) dafür, dass Flüchtlinge und Einheimische eine Beschäftigung erhalten. Auch Österreich leistet dazu einen Beitrag. Durch Jobs in der Kakteenverarbeitung haben nun speziell Jugendliche und weibliche Flüchtlinge aus Eritrea wieder eine Perspektive.

Partner:
UNIDO

Resultate

- Die Migration in Nordäthiopien wurde reduziert.
- Speziell für Jugendliche und weibliche Flüchtlinge aus Eritrea wurden Erwerbsmöglichkeiten in der Kakteenverarbeitung geschaffen.
- Aufnahmegemeinschaften wurden gegründet.



Bundesministerium für Finanzen

PROJEKT: ARBEITSPLÄTZE IN JORDANIEN

Die Weltbankgruppe setzt, u. a. mit Unterstützung des österreichischen Finanzministeriums, ein 300 Millionen US-Dollar umfassendes Programm in Jordanien um. Dadurch sollen Arbeitsplätze für die jordanische Bevölkerung und syrische Flüchtlinge entstehen. Konkret geht es darum, durch Arbeitsmarktreformen das Investitionsklima zu verbessern und den Flüchtlingen legalen Zugang zum jordanischen Arbeitsmarkt zu ermöglichen. Optimierte Investitionsförderungen sollen vor allem in Sonderwirtschaftszonen dazu führen, in- und ausländische Investitionen anzuziehen und zu halten.

Resultate

- Bis 2019 sollen 130.000 Arbeitsgenehmigungen an syrische Flüchtlinge erteilt und 1.000 offizielle Haushaltsunternehmen gegründet werden.
- Bis 2020 sollen 530 Investitionen ermöglicht werden.

Partner:
Weltbank

Bundesministerium für Landesverteidigung und Sport

PROJEKT: SICHERHEIT UND HILFE FÜR JORDANIEN

Der Nahe Osten und Nordafrika sind gemäß der Österreichischen Sicherheitsstrategie Schwerpunktregionen des außen- und sicherheitspolitischen Handelns Österreichs. Im Zuge der Flüchtlingskrise gewann die Region zunehmend an Bedeutung.





Jordanien, bisheriger Stabilitätsanker in der Region, geriet als eines der Hauptaufnahmeländer syrischer und irakischer Flüchtlinge zunehmend unter Druck. Das Bundesministerium für Landesverteidigung und Sport (BMLVS) erweitert daher im Rahmen der Erstellung einer neuen Policy für den Nahen und Mittleren Osten seine Aktivitäten im internationalen Krisen- und Konfliktmanagement um ein bilaterales Kooperationsprogramm mit den jordanischen Streitkräften. Dieses hat die Ausbildung spezieller Fähigkeiten zum Ziel und soll die jordanischen Streitkräfte zur Bewältigung von Herausforderungen im gesamten Spektrum der anhaltenden Krise ermächtigen.

Zusätzlich beteiligte sich das BMLVS an einem Winterhilfe-Projekt der Volkshilfe und des Arbeiter-Samariter-Bunds und brachte mit zwei Transportflügen humanitäre Güter für Flüchtlingskinder und bedürftige einheimische Kinder nach Jordanien. Mit der lokalen CSO Middle East Children's Institute stand vor Ort ein Partner zur Verfügung, der in Zusammenarbeit mit UNHCR und dem jordanischen Bildungsministerium die Hilfsgüter an insgesamt 5.000 SchülerInnen an 23 Schulen verteilte.

Resultate

- Verteilung humanitärer Güter an 5.000 Flüchtlingskinder und bedürftige jordanische Kinder an 23 Schulen.
- Aufbauend auf dem Projekt konnte eine weitere Zusammenarbeit im Bereich der Ausbildung zur Kampfmittelbeseitigung und zur Schaffung eines sicheren Umfeldes vor Ort bzw. in der Region für das Jahr 2017 eingeleitet werden.

Partner:
Volkshilfe, Arbeiter-Samariter-Bund, Österreich; Middle East Children's Institute, Jordanien

Bundesministerium für Inneres

Die Entsendung von PolizistInnen zu internationalen friedenserhaltenden Missionen der Vereinten Nationen und der Europäischen Union hat in Österreich lange Tradition. Know-how-Transfer, Beratung und Schulungen tragen dazu bei, in den Einsatzgebieten eine nachhaltige und langfristige Sicherheitsarchitektur aufzubauen. Ziel ist, dass die Behörden der betroffenen Länder eigenverantwortlich in ihrem nationalen Umfeld für Sicherheit, Ordnung und Stabilität sorgen können.

Im Sinne umfassenden Krisenmanagements ist der Einsatz von PolizistInnen eng mit Aktionen anderer ziviler und militärischer AkteurInnen verknüpft. 2016 beteiligte sich Österreich mit 30 PolizistInnen an folgenden Missionen:

- EULEX KOSOVO: Beratung und Unterstützung der kosovarischen Behörden beim Aufbau eines modernen, internationalen Standards entsprechenden Polizei-, Justiz- und Zollwesens
- UNMIK KOSOVO: Aufgaben im Bereich Sicherheit, Stabilität und Achtung der Menschenrechte in Zusammenarbeit mit regionalen und internationalen Behörden
- EUMM GEORGIA: Überwachung des Friedensabkommens Georgiens mit Russland, Beobachtung der Menschenrechtssituation, Bewegungsfreiheit und Flüchtlingsrückkehr, Unterstützung beim Aufbau der Ziviladministration und Schaffung vertrauensbildender Maßnahmen
- EUAM UKRAINE: Die Mission unterstützt die ukrainische Regierung bei der Vorbereitung und Umsetzung eines umfangreichen Planungsprozesses zur Reform des zivilen Sicherheitssektors.



Partner:
EU, VN

PROJEKT: NEUES LEBEN IN ALTER HEIMAT

Reintegrationsleistungen tragen dazu bei, dass freiwillige RückkehrerInnen in ihren Heimatländern schneller und nachhaltig wieder Fuß fassen. Seit Juni 2016 ist das Bundesministerium für Inneres (BMI) offizielle Partnerorganisation des Europäischen Reintegrationsnetzwerks. Als solche bietet es Unterstützung für Flüchtlinge, die freiwillig nach Afghanistan, in den Iran oder Irak, nach Marokko, Nigeria, Somaliland, Pakistan oder in die Russische Föderation zurückkehren wollen. Die RückkehrerInnen erhalten Hilfestellung beim Aufbau einer neuen Existenz in ihrer alten Heimat. Die Maßnahmen umfassen Berufsberatung und Arbeitsvermittlung sowie Aus- und Weiterbildung. Außerdem erhalten Betroffene Unterstützung bei der Gründung eines eigenen Unternehmens.

Im ersten halben Jahr sind insgesamt 140 Personen in ihre Heimat zurückgekehrt. Hinzu kommt, dass in einer Testphase von März bis Mai 2016 in Afghanistan, Marokko und Nigeria insgesamt 22 Personen freiwillig dorthin zurückgekehrt sind.

Resultate

- Mehr als 160 Personen sind in ihre Heimat zurückgekehrt und haben dort wieder eine Perspektive.

Partner:
IOM, Caritas International;
Weldo, Pakistan

Stadt Wien

Infolge des Krieges in Syrien sind Millionen Menschen zu Flüchtlingen bzw. Vertriebenen im eigenen Land geworden. Anfang April 2016 lebte ca. eine Million syrische Flüchtlinge im Libanon; 51 Prozent davon waren Kinder und Jugendliche. Das Ausmaß und die Dauer des Krieges stellen das Aufnahmeland vor enorme Herausforderungen. Speziell das Bildungssystem ist überlastet. Eine große Anzahl von Kindern bleibt daher gänzlich von Bildung ausgeschlossen. Das macht sie zusätzlich verletzlich gegenüber Armut und Gewalt. Diese Perspektivlosigkeit treibt viele Familien dazu, die lebensgefährliche Flucht über das Mittelmeer nach Europa zu riskieren.

PROJEKT: UNTERRICHT FÜR FLÜCHTLINGSKINDER

Um 270 Kindern und Jugendlichen Bildung zu ermöglichen, setzte das Hilfswerk Austria International ein Projekt in einem Flüchtlingslager im Libanon um. Mädchen und Buben im Alter von zehn bis 15 Jahren erhalten ein Jahr lang Unterricht in den Fächern Lesen, Schreiben, Mathematik und Naturwissenschaften. Außerdem werden sie in Arabisch und Französisch unterrichtet. Diese Basisausbildung ermöglicht den Kindern, später in den Regelschulbetrieb überzutreten.

Zusätzlich erhalten die Kinder Unterstützung bei der Verarbeitung ihrer traumatischen Erlebnisse. Ein Team aus SozialarbeiterInnen und PsychologInnen hilft mit Aktivitäten wie Kreativworkshops und Gesprächsgruppen sowie mit kulturellen und sportlichen Angeboten bei der persönlichen Krisenbewältigung.

Resultate

- 270 Buben und Mädchen in libanesischen Flüchtlingslagern können die Schule besuchen.



Partner:
Hilfswerk Austria International

Oesterreichische Entwicklungsbank

PROJEKT: FINANZIERUNGEN FÜR KLEINUNTERNEHMEN IN KRISENREGIONEN

Die Oesterreichische Entwicklungsbank AG (OeEB) investierte insgesamt 25 Millionen Euro in den SANAD Fund for MSME, der in Nordafrika und im Nahen Osten wirtschaftliche Entwicklung möglich macht. Zusätzlich stellte die OeEB 2016 etwa 490.000 Euro an Mitteln des BMF über die Advisory Programmes bereit. Damit werden beispielsweise Weiterbildungen von lokalen Mikrofinanzpartnern und die Entwicklung neuer Finanzservices unterstützt.

SANAD stellt Mittel für lokale Finanzinstitutionen bereit, die Kredite an Mikro-, Klein- und Mittelbetriebe (MKMU) vergeben. Damit können Unternehmen auf- und ausgebaut und Jobs geschaffen werden.

Der Fonds versucht, vor allem KMU zu erreichen, die oft vor Finanzierungsproblemen stehen: Sie sind zu groß für Mikrofinanzierungen und zu klein für den Kredit einer Kommerzbank. Sie stellen damit das „Missing Middle“ im Finanzierungsbereich dar.

SANAD ermöglicht auch, dass Flüchtlinge in der Region durch innovative Finanzservices der lokalen Partner Zugang zu Finanzdienstleistungen und Weiterbildung erhalten. Mit den von der OeEB bereitgestellten Mitteln werden vor allem Maßnahmen im Libanon und in Jordanien unterstützt. Davon profitieren Flüchtlinge und die lokale Bevölkerung gleichermaßen.

Resultate

- Etwa 5.000 Mikro-, Klein- und Mittelbetriebe erhielten eine Kreditfinanzierung.
- Mit Ausbildungen wird das Know-how lokaler Mikrofinanzpartner für die Vergabe von Krediten und Kundenbeziehungen verbessert, Wissen zu Unternehmensführung vermittelt und dabei auch die spezielle Situation von Flüchtlingen berücksichtigt. Davon profitieren über 2.550 Personen.

Partner:
SANAD Fund for MSME



Nachrichten aus Bund und Ländern

Bundesministerium für Bildung

PROJEKT: BERUFSBILDUNG NEU

Gut durchdachte schulische Ausbildungsprogramme können den Grundstein für eine erfolgreiche Berufslaufbahn legen. Voraussetzung für ihre Qualität und Relevanz ist die enge Zusammenarbeit zwischen berufsbildenden Schulen und Wirtschaft. In Bosnien und Herzegowina, Montenegro und Serbien hat sich durch die Kooperation zwischen Betrieben und Tourismusschulen die Qualität betrieblicher Praktika deutlich verbessert. Dafür überarbeiteten Fachpraxis-KoordinatorInnen mit relevanten Stakeholdern bestehende Profile und Guidelines. Außerdem erarbeiteten sie ein Handbuch mit Erfolgsbeispielen. In Montenegro unterstützt eine Internetplattform bei der Vermittlung von Praktikumsplätzen. Das Projekt „Kooperation Schule – Wirtschaft“ wurde im Rahmen der EU-Donauraumstrategie als Flagship-Projekt ausgezeichnet.

Resultate

- In den Berufsbildungssystemen von Bosnien und Herzegowina, Montenegro und Serbien ist die Ausweitung des Profils der Fachpraxis-KoordinatorInnen auf die Kooperation mit der Wirtschaft verankert.
- Guidelines für die Umsetzung des neuen Profils liegen vor.
- Die Kooperation mit der Wirtschaft ist Teil des schulischen Qualitätsmanagements.
- Rund 140 Tourismusschulen in Bosnien und Herzegowina, Montenegro und Serbien sind mit dem neuen Aufgabenprofil und den Guidelines zur Umsetzung vertraut.
- Betriebe und Tourismusschulen in Montenegro nutzen die bestehende Internetplattform zur Vermittlung von Praktikumsplätzen.



Partner:

KulturKontakt Austria;
15 Bildungsministerien
(13 Bosnien und Herzegowina,
1 Montenegro, 1 Serbien),
Ministerium für nachhaltige
Entwicklung und Tourismus,
Montenegro; 5 Pädagogische
Institute (3 Bosnien und
Herzegowina, 1 Montenegro,
1 Serbien), 3 Agenturen
zuständig für Berufsbildung
(Bosnien und Herzegowina,
Montenegro und Serbien),
5 Wirtschaftskammern
(3 Bosnien und Herzegowina,
1 Montenegro, 1 Serbien),
1 ArbeitgeberInnenverband
(Bosnien und Herzegowina)

Bundesministerium für Wissenschaft, Forschung und Wirtschaft

Die „Agenda 2030“ richtet sich ausdrücklich an die Wirtschaft als Partner. Entwicklung und Nachhaltigkeit bestimmen weltweit immer stärker das politische, gesellschaftliche und auch unternehmerische Handeln. Für Österreich braucht es einen einheitlichen Rahmen, der Unternehmen dabei unterstützt, Produkte, Technologien und Dienstleistungen nachhaltig zu gestalten und die Ressourceneffizienz zu erhöhen. Außerdem soll dadurch die Partnerschaft zwischen Wirtschaft und Entwicklung gestärkt werden.

Das Bundesministerium für Wissenschaft, Forschung und Wirtschaft (BMWFW) erachtet ein Gesamtsystem für nachhaltige Entwicklung in Österreich als vorteilhaft. Wichtig sind förderliche Rahmenbedingungen und nachhaltige Partnerschaften zwischen allen relevanten Stakeholdern. Der (Außen-)Wirtschaftspolitik kommt dabei eine Schlüsselrolle zu. Ziel ist, den Beitrag von Unternehmen zur globalen nachhaltigen Entwicklung zu potenzieren und die Rolle der heimischen Wirtschaft in globalen Entwicklungsprozessen aufzuzeigen. Denn österreichische Unternehmen können mit Know-how, innovativen Produkten und Dienstleistungen als Problemlöser fungieren, zum Beispiel in den Bereichen erneuerbare Energien, nachhaltige Wasser- und Abfallwirtschaft oder nachhaltige Infrastruktur.

Unter dem Titel „Sustainable Success Strategies – Anknüpfungspunkte für eine handlungswirksame Nachhaltigkeitsstrategie“ trieb das BMWFW den öffentlichen Dialog zum Themenkomplex „Nachhaltigkeit, Wirtschaft und Entwicklung“ weiter voran. Bei einer Veranstaltung im März 2016 diskutierten rund 100 TeilnehmerInnen über folgende Themen: „Wachstumsmarkt Nachhaltigkeit“, „Fokus Innovation“ oder „Rollenverteilung zwischen Staat und Unternehmen“. Auch Wege der konkreten Umsetzung der globalen „Agenda 2030“ wurden erörtert. Ziel war es, gemeinsam handlungswirksame und praxisrelevante Anknüpfungspunkte zu erarbeiten und sicherzustellen, dass die Erkenntnisse daraus möglichst umfassend verbreitet werden. Der Veranstaltungsrückblick ist auf www.bmwfw.gv.at/Aussenwirtschaft/nachhaltigkeit/Nachhaltigkeitspolitik verfügbar.

PROJEKT: LANDWIRTSCHAFTLICHE KOOPERATIVEN STÄRKEN

Landwirtschaftliche Kooperativen sind eine große Hilfe für KleinbäuerInnen: Diese können so ihr Land ertragreicher bewirtschaften und die Ernten besser vermarkten. Dadurch sinken die Abwanderung in die Städte und die Migration in andere Länder. In den Palästinensischen Gebieten erschwert oder verunmöglicht jedoch die israelische Besatzung die Bewirtschaftung der Agrarflächen. Die Folge: Die Menschen fliehen oder wandern aus den ländlichen Regionen des Westjordanlandes ab.

Wie gehen lokale Kooperativen mit dieser Herausforderung um? Wie können sie diese bewältigen? Diesen Fragestellungen widmete sich ein Projekt auf Basis der Erfahrungen dreier landwirtschaftlicher Kooperativen. In 17 (ExpertInnen-)Interviews, Workshops und Fokusgruppensitzungen mit insgesamt knapp 30 TeilnehmerInnen wurden die Strategien der drei Kooperativen sowie soziale Prozesse in deren dörflichen Gemeinschaften analysiert. Die Erkenntnisse daraus wurden in einem abschließenden Workshop mit Kooperativen-Mitgliedern diskutiert, damit diese nützliche Schlüsse daraus ziehen könnten. Veröffentlichungen zum Thema informieren über die Bedeutung von Kooperativen in den Palästinensischen Gebieten.

Resultate

- Kritisches Wissen über landwirtschaftliche Kooperativen wurde entwickelt und durch Veröffentlichungen vielen weiteren Kooperativen, AktivistInnen und WissenschaftlerInnen zur Verfügung gestellt.
- Die drei untersuchten Kooperativen diskutierten die Forschungsergebnisse und nutzten diese für Veränderungen in den Produktionsabläufen und inneren Diskussions- und Entscheidungsstrukturen. Damit hat die Forschung auch unmittelbare Auswirkung auf die 272 Mitglieder der drei Kooperativen.

Partner:

Institut für Internationale
Entwicklung, Universität Wien;
Institute of Women's Studies
and Center for Development
Studies, Birzeit University,
Palästinensische Gebiete

Bundesministerium für Arbeit, Soziales und Konsumentenschutz

PROJEKT: ALTERN IN WÜRDE

Die Stadt Straseneni befindet sich rund 25 Kilometer von der moldauischen Hauptstadt Chisinau entfernt. Im gleichnamigen Bezirk leben rund 90.000 Menschen, darunter ca. 15.000 PensionistInnen. Ihre Lebensumstände sind schwierig; sie haben nicht genug zu essen, kein sauberes Trinkwasser und keine Hygieneprodukte. Zudem leben sie meist in völliger Isolation.

Nun soll sich mithilfe des österreichischen Sozialministeriums die Lebensqualität von 40 alten Menschen, Menschen mit Behinderungen und unheilbar Kranken erhöhen und deren Gesundheit verbessern. Aber nicht nur das: Sie sollen auch wieder in die Gesellschaft integriert werden und mit Unterstützung der Gemeinschaft ein eigenständigeres Leben führen können. Trainings mit österreichischen ExpertInnen helfen dabei, die Standards für Heimbesuche sowie die Pflege und Altenhilfe zu verbessern. Zusätzlich gibt es nun für StudentInnen der staatlichen Universität Moldaus die Möglichkeit, ein Praktikum beim Projektpartner zu absolvieren. So können sie praktische Erfahrungen in Heimhilfe sammeln.

Resultate

- 40 alleinstehende Menschen über 65 Jahre, davon ca. 70 Prozent Frauen, erhielten Nahrungsmittel, Hygieneprodukte, Kleidung und Gebrauchsgegenstände, Hilfe im Haushalt und bei der körperlichen Hygiene, medizinische Versorgung, Beratung sowie Transporte und Unterstützung bei Behördenwegen.
- Spezifische Trainings und Workshops für rund 20 MitarbeiterInnen wurden abgehalten.
- 8 StudentInnen absolvieren ein Praktikum im Rahmen des zweijährigen Projekts.

Partner:
Diakonie Austria,
Österreich; Neoumanist
Association for Education,
Republik Moldau



Steiermark

Mit Beschluss der Europastrategie „Europavision 2025“ bekannte sich der Landtag Steiermark im September 2016 ausdrücklich zur Umsetzung der SDGs. Neben der Förderung von Einzelprojekten unterstützte das Land erstmals mehrjährige Kooperationen zur Regionalentwicklung in Ländern des globalen Südens. Die Maßnahmen sind Teil der Initiative „FairStyria“. Darüber hinaus stärkt die Steiermark auch das Engagement der heimischen Bevölkerung, etwa durch die Förderung von Freiwilligeneinsätzen junger Menschen in steirischen Entwicklungsprojekten im Ausland.

PROJEKT: SAUBERES WASSER FÜR SCHULEN IN TANSANIA

Die professionelle Erschließung einer Wasserquelle sowie die Installation eines Wasserfilters und einer Solarpumpe haben die Trinkwasserversorgung in der Siedlung Endangwe in der Gemeinde Duru im Norden Tansanias stark verbessert. Bei Dürre dient die neue Wasserleitung auch zur Bewässerung der Felder. Die LandwirtInnen haben dadurch höhere Erträge; früher reichten die Vorräte oft nicht bis zur nächsten Ernte aus. Davor waren 1.500 EinwohnerInnen des Ortes auf fragile Wasserquellen aus einem sumpfigen kleinen Tal angewiesen. Heute haben sie ein spürbar besseres Leben.

Partner:

Erklärung von Graz für
solidarische Entwicklung,
Österreich; FIDE – Friends
in Development Trust Fund,
Tansania

Resultate

- 1.500 Menschen werden mit sauberem Trinkwasser versorgt.
- Durch die Bewässerungsmöglichkeit konnten die Ernteerträge verbessert werden.



Bilaterale Entwicklungs- zusammenarbeit

GEOGRAFISCHE SCHWERPUNKTE

Um die vorhandenen Mittel effizient einzusetzen, konzentrieren sich die bilateralen Programme und Projekte der Österreichischen Entwicklungszusammenarbeit auf folgende Regionen und Länder:



INHALTLICHE SCHWERPUNKTE

Armutsminderung

Weltweit leben rund 1,2 Milliarden Menschen von weniger als 1,25 US-Dollar pro Tag. Die Beseitigung der Armut bleibt daher ein zentrales Entwicklungsziel (SDG 1). Eine große globale Herausforderung sind vor allem die zunehmenden sozialen und regionalen Disparitäten. Die ungleiche Verteilung von Einkommen und der unterschiedliche Zugang zu Ressourcen und Dienstleistungen, wiederkehrende Krisen und Naturkatastrophen, die strukturelle Benachteiligung mancher Regionen und die Ausgrenzung ganzer Bevölkerungsgruppen von politischen Entscheidungsprozessen verstärken die Perspektivlosigkeit und Verwundbarkeit der Betroffenen. Die Österreichische Entwicklungszusammenarbeit fördert eigenständige, nachhaltige und inklusive lokale oder regionale Entwicklung, damit sich die Lebensbedingungen der Menschen in ihren Partnerländern verbessern.

PROJEKT: GEWINNBRINGENDE ERNTE IM KOSOVO

Eine eigene Existenzgrundlage aufbauen ist im strukturschwachen Kosovo oft ein schwieriges Unterfangen. Wegen mangelnder Ausbildung und veralteter Geräte können die LandwirtInnen und ihre Familien häufig nicht von ihrem Land leben. Große Teile der ländlichen Bevölkerung sind daher auf Geldsendungen aus dem Ausland angewiesen. Die finanzielle Unterstützung kommt meist von Angehörigen, die das Land verlassen haben.

Das Projekt InTerDev verspricht nun in den Gemeinden Dragash/Dragaš und Shtërpcë/Štrpce im Süden des Kosovo Abhilfe: Es schafft neue Erwerbschancen und unterstützt KleinbäuerInnen und die ländliche Bevölkerung, die keine Berufsausbildung hat. Bessere Ausbildung, technische Modernisierung und der Zugang zu Krediten wirken sich bereits positiv aus: Viele Betriebe können nun marktorientiert wirtschaften und kosovarische KleinbäuerInnen ohne Nebenerwerb von ihrer Landwirtschaft leben.

Resultate

- Seit 2014 wurden Arbeitsplätze für 750 Personen geschaffen.
- Durch erhöhte Einkünfte haben 2.600 Familienmitglieder ein besseres Leben.
- In den Bereichen Landwirtschaft und Textilproduktion haben sich drei soziale Unternehmen etabliert. Dadurch entstanden Arbeitsplätze für 80 sozial benachteiligte Menschen.
- 325 Kleinst- und KleinbäuerInnen konnten mittlerweile ihr Einkommen verdoppeln.

Partner:
UNDP, Kosovo



Ländliche Entwicklung

Weltweit sind rund 800 Millionen Menschen chronisch unterernährt, obwohl ausreichend Nahrungsmittel produziert werden. Mit 70 Prozent lebt der Großteil der Hungernden in ländlichen Gebieten von Entwicklungsländern; zumeist von Subsistenzlandwirtschaft oder als unterbezahlte FarmarbeiterInnen. Globale Trends wie Bevölkerungswachstum, Urbanisierung, veränderte Konsummuster, der zunehmende Wettbewerb um abnehmende natürliche Ressourcen wie Land oder Wasser und die Auswirkungen des Klimawandels verschärfen die Situation. Nachhaltige Ernährungssicherheit bleibt daher ein wesentliches Thema der internationalen Entwicklungszusammenarbeit und ist in den Globalen Zielen für Nachhaltige Entwicklung der Vereinten Nationen verankert.

Ernährungssicherheit kann nur gelingen, wenn nachhaltige Landwirtschaft gefördert, Nachernteverluste reduziert und die natürlichen Ressourcen nachhaltig genutzt und erhalten werden. Die Österreichische Entwicklungszusammenarbeit setzt sich daher dafür ein, dass KleinbäuerInnen gleichberechtigten Zugang zu den natürlichen Ressourcen und zu sozialen und wirtschaftlichen Dienstleistungen (Beratung, Kapital, Vermarktung) bekommen.

PROJEKT: LANDRECHTE IM SÜDLICHEN AFRIKA

Land ist eine essenzielle Ressource, die in Entwicklungsländern meist auf Basis von informellen und/oder Gewohnheitsrechten genutzt wird. Im südlichen Afrika ist die Lebensgrundlage der ländlichen Bevölkerung wegen der Landnahme durch private InvestorInnen jedoch bedroht. Nun sollen verbesserte Richtlinien der armen und verwundbaren ländlichen Bevölkerung Schutz bringen. Die Basis dafür bilden die Ergebnisse von Feldforschungen und kritischen Analysen sowie Dialog und Anwaltschaft.



Resultate

- Länderstudien zu Mosambik, Malawi, Namibia, Sambia und Simbabwe wurden veröffentlicht.
- Kurzdossiers zu den fünf Ländern und Videodokumentationen wurden erarbeitet.
- Medien wurden für Interviews, Blogs und Artikel genutzt.
- 37 Veranstaltungen für politischen Dialog unter Einbeziehung politischer EntscheidungsträgerInnen fanden statt.
- Die Publikation „Large-scale land deals in Southern Africa: voices of the people“ ist erschienen.

Partner:
Institute for Poverty, Land and
Agrarian Studies, Südafrika

Wasser und Siedlungshygiene

In der Wasser- und Sanitärversorgung ist Österreich ein international geschätzter Partner. Umfangreiche Programme laufen in Albanien, Moldau, Mosambik, Uganda und in den Palästinensischen Gebieten.

In Zusammenarbeit mit dem Finanzministerium unterstützt die Österreichische Entwicklungszusammenarbeit die Afrikanische Wasserfazilität (AWF) mit technischer Expertise und finanziellen Mitteln. Außerdem trägt sie zur inhaltlichen und strategischen Gestaltung des „Water and Sanitation Programme“ der Weltbank bei.

Gemeinsam mit dem Bundesministerium für Land- und Forstwirtschaft, Umwelt und Wasserwirtschaft fördert sie die Globale Wasserpartnerschaft. Deren Ziel ist die Verbesserung des Wassermanagements auf dem afrikanischen Kontinent mit Rücksicht auf die Auswirkungen des Klimawandels.



PROJEKT: BLAUES GOLD FÜR MOLDAU

In der Republik Moldau haben nur 62 Prozent der Bevölkerung Zugang zu sauberem Trinkwasser. Der Ausbau von Wasseranschlüssen und Kanalisation ist daher dringend notwendig. Für das österreichische Partnerland eine große Herausforderung. Einen Meilenstein markiert daher die mit Ende Juli 2016 rundum erneuerte Wasserversorgung im zentralwestlichen Teil des Landes. Dabei wird vom Fluss Prut abgeschöpftes Wasser aufbereitet. Übertragungsleitungen mit einer Länge von 16,8 Kilometern und ein 101,8 Kilometer langes, neu erbautes Versorgungsnetz verteilen sauberes Wasser an 3.850 Häuser, mehr als 1.300 Wohnungen, soziale Einrichtungen, Schulen und Wirtschaftsgebäude.

Finanziert wurde das Projekt gemeinsam von der EU, Österreich, der Schweiz und der Republik Moldau.

Partner:

EU; Direktion für Entwicklung und Zusammenarbeit, Schweiz; Republik Moldau

Resultate

– Rund 15.800 MoldauerInnen leben nun besser und gesünder.



Nachhaltige Energie

Das Jahr 2016 war ein bedeutendes Jahr im Kampf gegen die weltweiten Auswirkungen des Klimawandels; auch für die globale Energiewirtschaft. Bereits im April unterzeichneten 175 Staaten das im Dezember 2015 beschlossene Pariser Klimaabkommen. Dessen Ratifizierung ist wesentlich dafür, dass die Unterzeichnerstaaten verstärkt auf ein nachhaltiges Energiesystem setzen und den Anteil erneuerbarer Energien erhöhen.

Im Juni 2016 gab es einen Rekordwert hinsichtlich der Nutzung erneuerbarer Energien: Die Investitionen in erneuerbare Energien waren erstmals mehr als doppelt so hoch als diejenigen in neue Kohle- und Gaskraftwerke. Ein Meilenstein für die globale Energieversorgung.

Einen wesentlichen Anteil am Ausbau nachhaltiger Energieversorgung hat der Privatsektor. Es ist zu erwarten, dass sich dessen Engagement in diesem Bereich sowohl in den Industrie- wie auch in den Entwicklungsländern verstärkt.

PROJEKT: SONNENENERGIE IN NIGER

Photovoltaik-Systeme können dezentral eingesetzt werden, auch in ländlichen Gebieten. Sie produzieren lokal Energie und ermöglichen sogar in abgelegenen Gegenden eine verlässliche Stromversorgung. Wie in Gorou, einem Dorf in Niger, in dem eine Photovoltaik-Mikronetzanlage Strom zu den Menschen bringt. In dem westafrikanischen Land, in dem ein Großteil der ländlichen Bevölkerung noch keinen Zugang zu Elektrizität hat, gilt das Projekt als Erfolgsbeispiel.

Die Anlage wurde vom Regionalen Zentrum für erneuerbare Energie und Energieeffizienz (ECREEE) auf Kap Verde kofinanziert. Unterstützung kam auch aus Österreich und Spanien. Entwickelt wurde das Projekt von einer internationalen CSO in Niger. Aber auch die Regierung und lokale Gemeinden waren von Anfang an daran beteiligt.

Bei Inbetriebnahme wird die Photovoltaik-Anlage in das Eigentum der Niger Rural Electrification Agency übergehen. Deren MitarbeiterInnen erhalten Schulungen, damit Betrieb und Wartung langfristig sichergestellt sind.

Resultate

- Knapp 1.600 Menschen, 108 Haushalte, mehrere lokale Unternehmen, die örtliche Grundschule und das Gesundheitszentrum haben nun eine verlässliche Stromversorgung.

Partner:
ECREEE



Bildung

Weltweit sind rund 200 Millionen Menschen ohne Arbeit. Allein in Afrika drängen jährlich 10 Millionen Jugendliche auf den Arbeitsmarkt. Mangelnde Bildung ist eine der Ursachen für Arbeitslosigkeit. Viele Länder reformieren daher derzeit ihre Berufsbildungssysteme. Denn eine gute Ausbildung schafft für junge Menschen Perspektiven und bringt der Wirtschaft qualifizierte Fachkräfte. Österreich unterstützt seine Partnerländer dabei, für die duale Berufsausbildung zunehmend interessant wird. Gerade in Entwicklungs- und Schwellenländern ist die Jugendarbeitslosigkeit hoch und gleichzeitig suchen Firmen dringend Fachpersonal.

Die Österreichische Entwicklungszusammenarbeit, der Liechtensteinische Entwicklungsdienst, die Schweizer Direktion für Entwicklung und Zusammenarbeit und das deutsche Bundesministerium für wirtschaftliche Zusammenarbeit und Entwicklung haben daher 2016 eine Initiative für duales Lernen gestartet. Ziel ist, das duale Berufsbildungskonzept in der Entwicklungszusammenarbeit voranzutreiben. Wichtig dabei sind die Anpassung der dualen Ausbildung an die lokalen Rahmenbedingungen, das Zusammenspiel von Staat und Firmen und gute Lehrpläne, die sich am Arbeitsmarkt orientieren. Auch dafür setzt sich das Geberkomitee ein. Für junge Menschen steigen so die Chancen auf einen Job.

PROJEKT: FIT FÜR DEN JOB

In Serbien unterstützt Österreich in einer strategischen Partnerschaft mit der serbischen Industrie- und Handelskammer den Aufbau einer praxisorientierten, speziell auf das Land zugeschnittenen dualen Berufsausbildung. Dafür wurden ein Gesetzesentwurf ausgearbeitet und drei neue Lehrberufe akkreditiert. Zusätzlich stehen die Entwicklung von Unterstützungsangeboten für Lehrbetriebe, AusbilderInnen und Curricula sowie die Verbesserung des betrieblichen Lernens auf dem Plan.

Unternehmen in den Bereichen Transport und Logistik, Informations- und Kommunikationstechnologie sowie Banken, Versicherungen und der Handel zeigen bereits großes Interesse. 15 Firmen in Serbien stehen als anerkannte Lehrunternehmen bereit und bilden 200 Lehrlinge aus.

Resultate

- Ein Gesetzesentwurf für duale Ausbildung wurde ausgearbeitet.
- 3 neue Lehrberufe sind akkreditiert.
- 15 Firmen sind als Lehrunternehmen anerkannt.
- 200 Lehrlinge sind in Ausbildung.

Partner:
Industrie- und Handelskammer, Serbien;
Wirtschaftskammer Österreich



Gender

Die Umsetzung der Sicherheitsrats-Resolution 1325 der Vereinten Nationen und ihrer Folgeresolutionen zählt zu den österreichischen Schwerpunkten. Die Österreichische Entwicklungszusammenarbeit engagiert sich seit Jahren für die gleichberechtigte Teilhabe von Frauen und Männern an Konfliktprävention und Friedensprozessen sowie für den Schutz vor konfliktspezifischer sexueller Gewalt. 2016 stand u. a. die Frage im Fokus, wie Österreich zur Lösung genderspezifischer Herausforderungen im Kontext von Konflikt und Migration beitragen kann. Dabei war die Umsetzung verbindlicher internationaler Verpflichtungen ein wichtiges Thema. Diese zielen zum Beispiel auf die unterschiedlichen Bedürfnisse von Frauen und Männern in der humanitären Hilfe ab. Die Einhaltung der Verpflichtungen und die Beteiligung von Frauen spielen nicht nur wegen der Gewalt an und der Ausbeutung von Frauen auf der Flucht eine große Rolle, sondern auch für die Qualitätssicherung von Projekten und Programmen.

PROJEKT: FRAUENRECHTE LOKAL UNTERSTÜTZEN

Die zivilgesellschaftliche Organisation Global Network of Women Peacebuilders unterstützt lokale Frauenrechtsorganisationen in Kenia, Uganda und im Südsudan dabei, die Inhalte der Resolution 1325 auf den jeweiligen Kontext zu übertragen. Wichtig für den Erfolg ist die enge Zusammenarbeit mit den lokalen Behörden und EntscheidungsträgerInnen. BeamtInnen, religiöse und traditionelle FührerInnen, Frauen und LeiterInnen von zivilgesellschaftlichen Organisationen ebenso wie PolitikerInnen auf regionaler, nationaler und globaler Ebene werden für die Thematik sensibilisiert.

Mit Erfolg: In Uganda zum Beispiel haben sich die Behörden von Kitgum und Amura dazu verpflichtet, mit konkreten Maßnahmen gegen konfliktspezifische sexuelle Gewalt an Frauen und Mädchen vorzugehen. In Kenia und im Südsudan lobbyierte die Zivilgesellschaft für die Verabschiedung Nationaler Aktionspläne zur Umsetzung der Sicherheitsrats-Resolution 1325. Mit positiven Reaktionen seitens der Ministerien. In Kenia zum Beispiel wurde der Nationale Aktionsplan bereits verabschiedet.

Auf internationaler Ebene veranstaltete das Netzwerk in Kooperation mit der Österreichischen Entwicklungszusammenarbeit anlässlich der jährlichen Frauenstatuskonferenz in New York einen Side Event zur Rolle der Medien bei der Umsetzung von SDG 16. Eine Journalistin aus Kenia vermittelte anhand der Gewaltausbrüche nach den Wahlen 2007/2008, wie Medien die Entstehung von Konflikten positiv oder negativ beeinflussen und geschlechtsspezifische Stereotype fortschreiben.

Resultate

- 2.600 BeamtInnen, religiöse und traditionelle FührerInnen, Frauen und LeiterInnen zivilgesellschaftlicher Organisationen sowie PolitikerInnen auf regionaler und globaler Ebene wurden für die Thematik sensibilisiert.
- In Uganda wurden lokale Aktionspläne erarbeitet.
- In Kenia trug anwaltschaftliche Arbeit zur Verabschiedung des Nationalen Aktionsplans bei.
- Im Südsudan wurden Maßnahmen zur Umsetzung der Resolution in die lokalen Entwicklungspläne integriert.



Partner:
Global Network of Women
Peacebuilders

Gute Regierungsführung und Menschenrechte

2016 hat die Österreichische Entwicklungszusammenarbeit das ein Jahr zuvor neu eingeführte Sozialprüfungsverfahren in ihrer Arbeit verankert. Soziale Fragen und der menschenrechtsbasierte Ansatz werden nun in allen internationalen Programmen und Projekten berücksichtigt. Für die optimale Anwendung wurde im September in Wien ein Training abgehalten.


PROJEKT: WIEDERGUTMACHUNG NACH MENSCHENRECHTSVERLETZUNGEN IN AFRIKA

In Uganda, Kenia und der Demokratischen Republik Kongo arbeitet das International Center for Transitional Justice (ICTJ) mit Opfergruppen und staatlichen AkteurInnen zusammen, um Menschenrechtsverletzungen zu dokumentieren und Verbrechen zu untersuchen und zu verfolgen. Die Zivilgesellschaft wird dabei unterstützt, ihre Anliegen und Erkenntnisse gegenüber staatlichen Behörden vorzubringen. Auch die Erfahrungen und Bedürfnisse im Krieg geborener Kinder waren Thema. Zusätzlich wurden die Vernetzung und der Austausch zwischen Menschenrechtsgruppen gefördert, sowohl innerhalb der einzelnen Länder als auch in der Region der Großen Seen.

Resultate

- In Uganda wurden für das Team des Human Rights Documentation Program, das grobe Menschenrechtsverletzungen dokumentiert, Schulungen abgehalten, außerdem erhielt es technische Beratung. Die MitarbeiterInnen konnten dadurch Tools für gendersensible Datenerfassung und einen Schwellenwert für schwerwiegende Verletzungen entwickeln.
- In Kenia gelangte die National Police Service Commission zu einer klareren Vorstellung davon, wie die verschiedenen AkteurInnen und BürgerInnen in den Polizeiuntersuchungsprozess eingebunden werden können.
- In Kenia hat sich die Zahl der Klagen erhöht.
- In der Demokratischen Republik Kongo identifizierten RichterInnen in Priorisierungswshops vier bis sechs prioritäre Fälle in jeder der drei Provinzen; ein Aktionsplan zur Behandlung dieser Fälle wurde entwickelt.
- Insgesamt kam das Projekt knapp 650 Personen zugute.

Partner:
ICTJ



Friedensförderung

Gewaltsame Konflikte gelten als größte Bedrohung für die menschliche Entwicklung und als zentrales Hindernis für Armutsminderung. Fragile und von Konflikten betroffene Länder weisen die höchsten Armutsquoten auf. 2015 standen 50 Länder auf der Liste fragiler Staaten. Dort leben 43 Prozent der Menschen, die mit weniger als 1,25 US-Dollar pro Tag auskommen müssen.

Gewaltsame Konflikte und deren Folgen können die Entwicklung eines Landes um über 20 Jahre zurückwerfen; die Folgen machen auch nicht vor nationalen Grenzen halt. Allein 2015 mussten 12,4 Millionen Menschen vor Konflikt und Verfolgung fliehen. Damit stieg die Zahl der Flüchtlinge und Binnenvertriebenen weltweit auf einen Rekordwert von 65,3 Millionen.

Die Österreichische Entwicklungszusammenarbeit setzt sich gemeinsam mit Partnern für SDG 16 zur Förderung friedlicher und inklusiver Gesellschaften im Sinne nachhaltiger Entwicklung ein. Menschliche Sicherheit und Friedensförderung gehören zu ihren Hauptzielen.



PROJEKT: KONFLIKTVERMEIDUNG AM HORN VON AFRIKA

Am Horn von Afrika sind viele Viehzüchter ständig auf der Suche nach Wasser und Weideland für ihre Nutztiere. Ihr Lebensstil ist von Ortswechseln geprägt. Oft konkurrieren die verschiedenen Stämme und Clans um den Zugang zu und die Kontrolle von lebenswichtigen Ressourcen. Die Auswirkungen des Klimawandels verschärfen die Situation. Die Folge sind häufig interethnische und grenzüberschreitende Konflikte.

Der Rapid Response Fund des regionalen Konfliktfrühwarnsystems CEWARN ermöglicht, auf Konflikte um Weideland oder Wasser rasch zu reagieren oder diese frühzeitig zu verhindern. Wichtig ist, dass innerhalb kürzester Zeit Treffen und Mediationen zwischen den verfeindeten Gruppen organisiert werden. Parallel dazu erhalten lokale Strukturen wie etwa Friedenskomitees und BeobachterInnen Schulungen in Konfliktprävention und -lösung. Auch bewusstseinsbildende Maßnahmen werden durchgeführt.

Resultate

- Seit 2009 hat Österreich am Horn von Afrika zu 54 friedensfördernden Projekten beigetragen.
- Davon haben mehr als 405.000 Menschen profitiert.

Partner:
Conflict Early Warning and Response Mechanism (CEWARN) der Intergovernmental Authority on Development, Äthiopien

Umwelt

Das historische Klimaabkommen von Paris zielt darauf ab, die durch Treibhausgase verursachte Erderwärmung auf deutlich unter zwei Grad im Vergleich zur vorindustriellen Zeit zu begrenzen. Das Abkommen trat im November 2016 in Kraft. Neben umfangreichen Verpflichtungen der Industriestaaten gibt es erstmals auch Zusagen der Entwicklungsländer. Die Nationally Determined Contributions bieten die Grundlage für die Österreichische Entwicklungszusammenarbeit, ihre Partnerländer bei Maßnahmen zur Bekämpfung des Klimawandels zu unterstützen bzw. dessen erwartete Auswirkungen abzumildern.

Der Klimawandel verschärft viele der aktuellen Krisen. Flucht und Migration sind die Folge. Wird der Klimawandel nicht entschieden bekämpft, gefährdet das die internationalen Bemühungen um Armutsminderung und nachhaltige Entwicklung.

PROJEKT: DEM KLIMAWANDEL TROTZEN

Seit 2012 unterstützt die Österreichische Entwicklungszusammenarbeit lokale Dorfgemeinschaften in Uganda und Kenia dabei, ihre Widerstandsfähigkeit gegenüber den Auswirkungen des Klimawandels zu steigern. Denn Dürren und Überschwemmungen treten dort immer öfter und heftiger auf.

Die Aktivitäten konzentrieren sich auf Wassereinzugsgebiete in trockenen und halbtrockenen Gebieten, wo Nutzungskonflikte und Übernutzung bereits verbreitet zur Degradierung von natürlichen Ressourcen wie Wasser und Land geführt haben. Die Ökosysteme können sich nicht mehr regenerieren, das Leben der Menschen wird immer schwieriger. Österreich unterstützt daher mit Maßnahmen zur Verbesserung des Quellschutzes und der Wasserentnahmestellen. Außerdem wurden innovative Ansätze für nachhaltiges Ressourcenmanagement entwickelt.



Resultate

- 201.000 Menschen sind besser gewappnet, mit den Auswirkungen des Klimawandels umzugehen.
- Funktionalität, Integrität und Leistungsfähigkeit der Ökosysteme sind regeneriert, verbessert oder erhalten.

Partner:
International Union for
Conservation of Nature

Wirtschaft und Entwicklung

Der österreichische Privatsektor ist ein wichtiger Partner der Österreichischen Entwicklungszusammenarbeit. 2016 wurden für Projekte mit der österreichischen Wirtschaft Fördermittel in der Höhe von 4,4 Millionen Euro ausbezahlt und neue Mittel in der Höhe von 5,4 Millionen Euro zugesagt. Die partnerschaftliche Zusammenarbeit mit österreichischen Unternehmen unterstützt neben nachhaltigem, inklusivem und verantwortungsvollem Wirtschaften auch den Kapazitätsaufbau in den Partnerländern. Durch die Stärkung der lokalen Wirtschaft wird der Arbeitsmarkt belebt und entstehen Beschäftigungsmöglichkeiten. 2016 starteten 30 Projekte und 13 Machbarkeitsstudien. Ende des Jahres befanden sich insgesamt 69 Wirtschaftspartnerschaften in Durchführung. Die Projekte kommen mehr als 1,2 Millionen Menschen und knapp 9.000 Unternehmen zugute.

Mit der Social Entrepreneurship Challenge wurde ein neues Instrument entwickelt, um den Pioniergeist sozialer Unternehmen zu nutzen. 35 Anträge wurden eingereicht, aus denen eine unabhängige Jury die 15 SiegerInnen ermittelte.

Zusätzlich machte die Österreichische Entwicklungszusammenarbeit über die Förderung von Initiativen in Österreich Unternehmen auf die SDGs aufmerksam. Dadurch versucht sie, einen Umdenkprozess anzustoßen und innovative Partnerschaften zur Umsetzung der „Agenda 2030“ ins Leben zu rufen. Vier solcher Inlandsprojekte wurden 2016 genehmigt.

PROJEKT: TASCHEN ALS STROMPRODUZENTEN

In Westafrika ist Strom rar und teuer. Einmal das Handy laden kostet 25 Cent. Mit den Taschen des Grazer Start-ups SunnyBAG geht das billiger und überall. Die Taschen mit integrierten Solarzellen bringen Akkus in weniger als zwei Stunden auf 100 Prozent. Mit USB-Anschluss und Kabel ausgestattet, spenden sie sogar in der Wüste Strom. Die Partnerfirmen EnTri und NorthLite Solar unterstützen Menschen in abgeschiedenen Gebieten Burkina Fasos und Ghanas dabei, mit dem Verkauf von Solarstrom ein eigenes Mikrogeschäft aufzubauen.

Resultate

– Allein 2016 entstanden so 1.000 neue Kleinstunternehmen.

Partner:
Sunnybag, EnTri Consulting
GmbH, Österreich; NorthLite
Solar Limited, Ghana



Zivilgesellschaft International

Zivilgesellschaftliche Organisationen sind maßgeblich am Erfolg der Österreichischen Entwicklungszusammenarbeit beteiligt. Sie bringen umfassendes Know-how und finanzielle Mittel ein und tragen wesentlich zur Erreichung der Globalen Nachhaltigkeitsziele bei.

2016 wurden mit einem Mix aus unterschiedlichen Förderinstrumenten 120 Programme und Projekte in 50 Partnerländern in Afrika, Lateinamerika, Asien sowie Südost- und Osteuropa unterstützt. Mit einer Förderung von insgesamt 12 Millionen Euro arbeiteten 60 österreichische mit 250 lokalen Organisationen daran, die Lebensbedingungen von 1,2 Millionen Menschen zu verbessern.

Die Bandbreite der Themen ist groß. Sie umfasst „ländliche Entwicklung“, „Ernährungssicherheit“, „Wasser- und Siedlungshygiene“, „Bildung und Ausbildung“, „Menschenrechte und Friedensförderung“, „Katastrophenprävention“, „Umwelt und Klimawandel“, „Inklusion“ sowie „Migration und Entwicklung“.

Im Juli wurde mit der Caritas die erste Strategische Partnerschaft mit einer fünfjährigen Laufzeit abgeschlossen. In den Partnerländern Äthiopien, Südsudan, Burkina Faso und Senegal soll sich dadurch die Ernährung von 6.300 Familien (ca. 38.000 Menschen) langfristig verbessern. Zusätzlich sollen 1.000 Familien Zugang zu Trinkwasser erhalten.

PROJEKT: MIT BIENEN VERDIENEN

Nahe der serbischen Kleinstadt Surdulica züchtet Jovan Stankovic seit fünf Jahren Bienen. Mithilfe des von Österreich geförderten Programms SEED (Support of Educational and Employment Development) konnte er zusätzliche Bienenstöcke und eine Honigschleuder finanzieren. Dadurch konnte er die Produktion erhöhen, denn die Nachfrage nach Honig ist groß.

Die Bienenzucht ist für Jovan Stankovic kein Hobby, sondern eine wesentliche Einnahmequelle. Speziell in einer Region, in der die Arbeitslosigkeit hoch ist, ist das wichtig. Die Unterstützung durch SEED schafft neue Perspektiven und verhilft den Menschen zu einem würdevollen Leben zu Hause; neben Serbien auch im Kosovo und in Albanien.

Resultate

- 965 Frauen und Jugendliche in ländlichen Regionen Albaniens, Serbiens und des Kosovo erhielten Ausbildungen und verbesserten damit ihre Chancen auf dem Arbeitsmarkt.
- 102 Frauen und junge Menschen fanden eine Anstellung oder gründeten eigene Kleinunternehmen.
- Es gibt ein Berufsausbildungsangebot für Soziale Dienste, für den Tourismusbereich sowie für den Anbau und die Vermarktung lokaler biologischer Produkte. Entsprechende Curricula wurden von staatlicher Seite anerkannt.
- Im Kosovo wurde der Frauenanteil im Tourismussektor um 100 Prozent gesteigert.
- 25 (Klein-)Unternehmensgründungen wurden durch Beratung und Kooperationen mit Wirtschaftsunternehmen unterstützt.
- Eine Struktur für Wissensaustausch wurde etabliert.
- 346 Personen nahmen an Trainings für Vermarktung, Kommunikation und Advocacy teil.
- Mit lokalen Behörden und Unternehmen wurden zielführende Kooperationen zur Schaffung von Arbeitsplätzen durchgeführt. Insgesamt wurden 69 Memoranden of Understanding unterzeichnet.

Partner:
Volkshilfe Solidarität,
Österreich

Humanitäre Hilfe

Auch 2016 verloren in den bewaffneten Konflikten im Nahen Osten und im Südsudan wieder zahlreiche Menschen ihr Leben oder wurden ihrer Lebensgrundlage beraubt. Häuser, Infrastruktur und Gesundheitseinrichtungen wurden zerstört, die Nahrungsmittel gingen aus. Zusätzlich hielten in Äthiopien die Dürre und die Nahrungsmittelkrise weiter an. Vielen Menschen blieb daher nur die Flucht.

Die Österreichische Entwicklungszusammenarbeit unterstützte 2016 humanitäre Maßnahmen im Irak, im Libanon, im Südsudan sowie in Syrien, Jordanien, Libyen, in der Ukraine, in Äthiopien, Mazedonien und Griechenland. Mit 55 Millionen Euro leistete Österreich den bisher höchsten Beitrag an humanitärer Hilfe.

Neben Nahrungsmitteln, psychosozialer und medizinischer Betreuung und der Versorgung mit Wasser erhielten die Menschen Notzuschüsse in Form von Bargeldzahlungen. Damit können die Betroffenen selbstbestimmt handeln und die lokale Wirtschaft wird gestärkt. Im Irak wurden frühere Kriegsgebiete durch Entminung, den Wiederaufbau von Schulen und der Wasserversorgung wieder bewohnbar gemacht.

Umgesetzt wurden die Programme und Projekte von internationalen humanitären Organisationen wie dem Internationalen Komitee vom Roten Kreuz, der Internationalen Föderation der Rotkreuz- und Rothalbmondgesellschaften, dem Welternährungsprogramm, dem VN-Flüchtlingshilfswerk, dem Entwicklungsprogramm der Vereinten Nationen und österreichischen Hilfsorganisationen wie CARE, der Caritas und dem Österreichischen Roten Kreuz.

PROJEKT: HILFE FÜR ALEPPO

Aleppo litt monatelang unter der Belagerung russischer und syrischer Streitkräfte. Hunderte ZivilistInnen wurden getötet oder verletzt. Die Infrastruktur wurde zerstört, darunter alle Krankenhäuser. Im östlichen Teil gingen die Lebensmittelvorräte zu Ende. Die internationalen Organisationen konnten die Menschen daher nicht mehr mit Nahrung versorgen. Eine teilweise Evakuierung der Bevölkerung aus Ost-Aleppo hat mit Unterbrechungen im Dezember begonnen. Im Rahmen des österreichischen Hilfsprogramms „Food support for Aleppo“ wurden die Betroffenen mit dem Notwendigsten versorgt: MitarbeiterInnen des Internationalen Komitees vom Roten Kreuz und Freiwillige des Syrischen Arabischen Roten Halbmonds verteilten Essen, Trinkwasser, Decken, Matratzen und Kinderkleidung. Drei mobile Gesundheitsteams des Roten Halbmonds kümmerten sich um die medizinische Versorgung.

Resultate

- An fast 1.800 besonders bedürftige vertriebene Familien wurden Hygieneartikel und Hilfsgüter für den Winter verteilt.
- 12 MitarbeiterInnen der lokalen Partnerorganisation führten nach Trainings Hygieneaufklärungskampagnen durch.

Partner:
Österreichisches Rotes Kreuz



Entwicklungspolitische Kommunikation und Bildung in Österreich

Die Förderung von Projekten entwicklungspolitischer Kommunikation und Bildung in Österreich mit insgesamt 4,2 Millionen Euro war integraler Bestandteil der Initiative „MIT-MACHEN! Österreich weltweit engagiert“. 70 zivilgesellschaftliche Projekte leisteten einen Beitrag, um dem Entwicklungsziel „Bildung für nachhaltige Entwicklung und nachhaltige Lebensweisen, Menschenrechte, Geschlechtergleichstellung, eine Kultur des Friedens und der Gewaltlosigkeit, Weltbürgerschaft und die Wertschätzung kultureller Vielfalt“ einen Schritt näher zu kommen.

Mit dem Schwerpunkt „Jugend und Ehrenamt“ ist es gelungen, bei jungen Menschen entwicklungspolitisches Interesse zu wecken oder ihr Engagement zu vertiefen. Dabei stand die Auseinandersetzung mit dem Thema „Migration und Flucht“ im Mittelpunkt. Ziel war, mehr Verständnis für Fluchtgründe und die dahinterliegenden globalen Zusammenhänge zu schaffen. Aktuelle Daten und Fakten und die Reflexion von Medienberichten und Vorurteilen trugen dazu bei, eine oftmals emotional geführte Diskussion zu versachlichen. Bildungsmaterial, Veranstaltungen, Filme, interaktive Portale, Initiativen und Aktionen boten die Möglichkeit zu konstruktiven Auseinandersetzungen und persönlichem Engagement.

PROJEKT: FREIWILLIG IM EINSATZ

Gut begleitete Freiwilligeneinsätze in Afrika, Asien und Lateinamerika fördern das Bewusstsein für globale Zusammenhänge sowie die Fähigkeit, sich in der globalen Gesellschaft besser zu orientieren. Der Perspektivenwechsel und die Möglichkeit, voneinander zu lernen, fördern gegenseitiges Verständnis und globale Solidarität.

Das Angebot ist vielfältig und reicht von einmonatigen Lerneinsätzen über mehrmonatige Praktika für FH-Studierende oder einjährige Volontariate für Jugendliche bis hin zu Einsatzmöglichkeiten für Menschen mit Berufserfahrung oder PensionistInnen.

Seit 2016 bietet die neue Servicestelle WeltWegWeiser Information und Beratung für Jugendliche, die einen Freiwilligeneinsatz planen. Sie hilft bei der Auswahl von geeigneten Einsatzplätzen und vergibt an rund 50 Freiwillige pro Jahr soziale Zuschüsse. Dabei arbeitet sie mit zehn Entsendeorganisationen zusammen. Das Interesse ist groß: Seit ihrem Start im Dezember 2016 führte die Servicestelle Hunderte Beratungsgespräche durch. Etwa 5.500 Interessierte holten sich Informationen von der Website.

Damit ein Einsatz gelingt, braucht es Qualitätsstandards für die Zusammenarbeit zwischen Entsende- und Aufnahmeorganisationen. Solche Standards wurden gemeinsam von zehn Kooperationspartnern des WeltWegWeisers, ehemaligen Freiwilligen, Aufnahmeorganisationen und externen ExpertInnen ausgearbeitet.

Resultate

- 700 Beratungen zu Einsatzmöglichkeiten wurden durchgeführt.
- 50 Freiwillige erhielten Zuschüsse für ihren Einsatz.
- Qualitätsstandards für internationale Freiwilligeneinsätze wurden ausgearbeitet.



Partner:
Jugend Eine Welt,
10 österreichische Entsende-
organisationen und deren
Partner im Süden

Information und Öffentlichkeitsarbeit

2016 lag der Kommunikationsschwerpunkt der Österreichischen Entwicklungszusammenarbeit weiterhin auf der Initiative „MITMACHEN! Österreich weltweit engagiert“. Ziel ist es, die österreichische Bevölkerung zu motivieren, selbst aktiv zu werden. Denn jeder und jede Einzelne kann zu einer gerechteren Welt beitragen: durch bewussten Konsum, den sorgsamen Umgang mit den natürlichen Ressourcen oder freiwilliges Engagement.



NEUES GESICHT FÜR WELTNACHRICHTEN UND WEBSITE

Seit der Ausgabe 1/2016 erscheint das Corporate Magazin „Weltnachrichten“ in neuem Design. Auch das redaktionelle Konzept wurde umfassend erneuert. Die Auflage hat sich von rund 6.500 Stück auf 26.000 erhöht. Mit einer neuen Vertriebschiene erreicht das Magazin nun gezielt die breite Öffentlichkeit. Zusätzlich wurden eine Reihe von Berichten und anderen Publikationen veröffentlicht.

Die Website www.entwicklung.at wurde ebenfalls einem Relaunch unterzogen und setzt nun auf verstärkte Benutzerfreundlichkeit. Zusätzlich informiert die Österreichische Entwicklungszusammenarbeit über ihre Social-Media-Kanäle Facebook, Twitter, Flickr und Youtube laufend über ihre Arbeit. 2016 konnte sie die Zahl der Follower, Likes und Abrufe erneut steigern.

IM DIALOG BLEIBEN

Auch an zahlreichen Events war die Österreichische Entwicklungszusammenarbeit aktiv beteiligt. Zu den Highlights zählten die beiden Diskussionsveranstaltungen der Reihe DialogEntwicklung zu den Themen „Get Active – Innovation as a Global Goal“ im April und „Wirtschaft und Entwicklung: Was können Social Entrepreneurs zur Umsetzung der SDGs beitragen?“ im September.

BEACHTLICHES MEDIENECHO

Sehr erfolgreich war die Medienarbeit mit 480 Medienberichten und 33 Interviews. Auf Medienreisen nutzten 12 JournalistInnen österreichischer Leitmedien die Gelegenheit, österreichische Projekte in den Partnerländern kennenzulernen und sich von deren Wirksamkeit zu überzeugen. Die Reisen führten in die Palästinensischen Gebiete sowie nach Moldau, Albanien, Armenien und Burkina Faso.

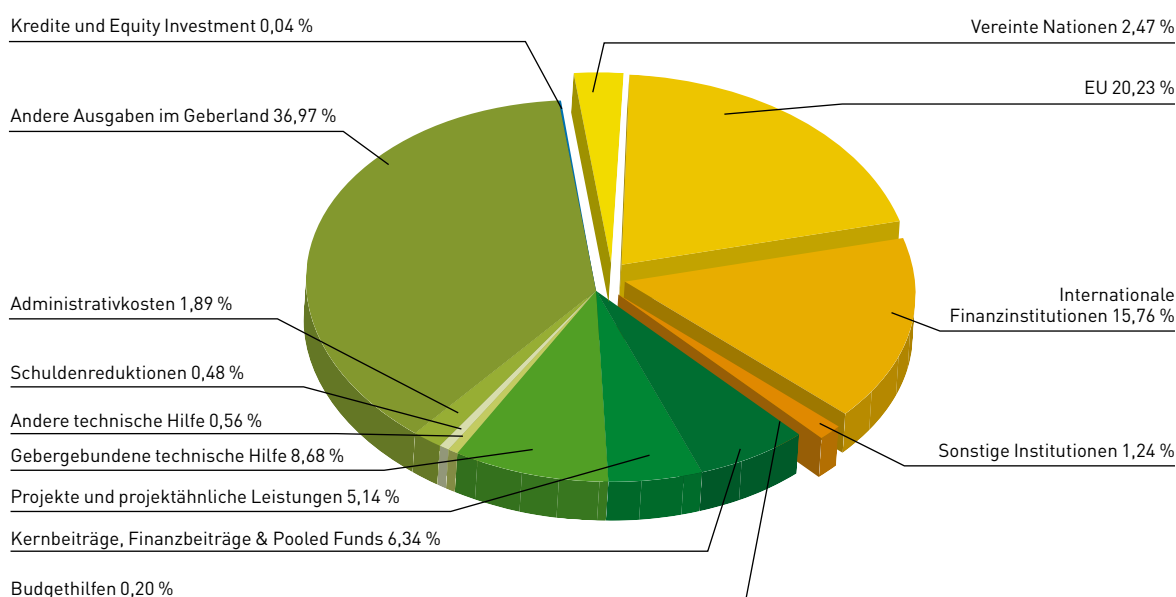


Öffentliche Entwicklungs- hilfeleistungen Österreichs

I. Gesamt-ODA-Übersichten

I.1 Hauptbestandteile der österreichischen ODA 2016

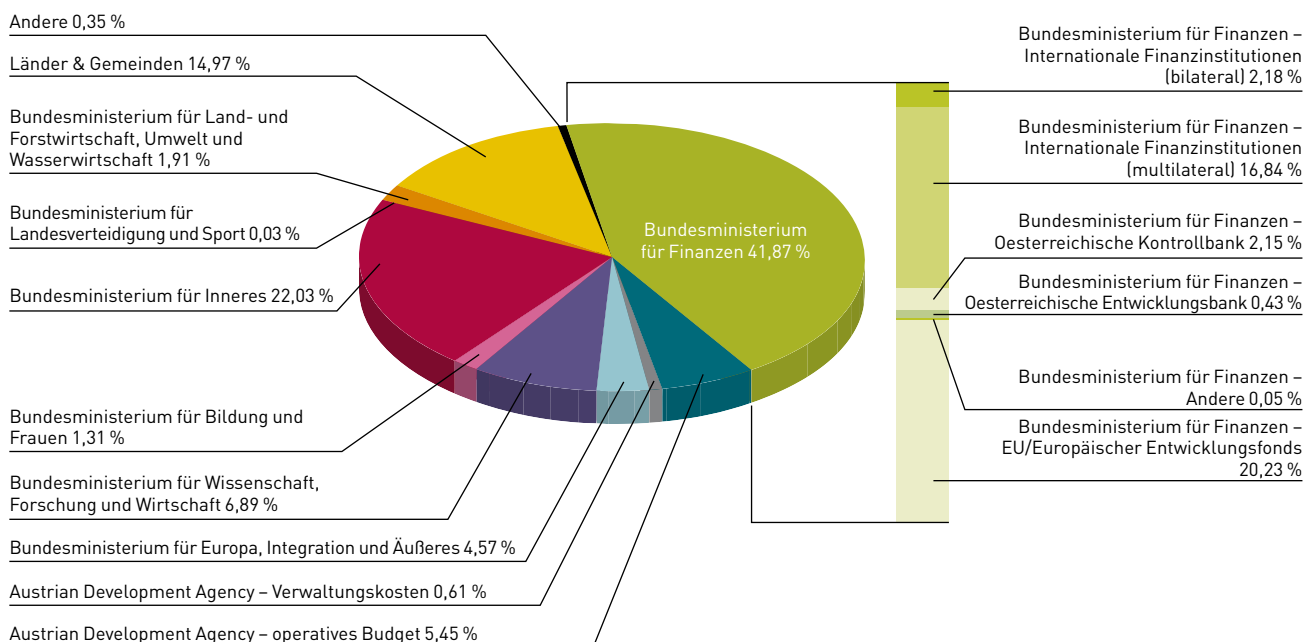
Netto-Auszahlungen in Prozent



	Mio. Euro	in %		Mio. Euro	in %
Bilaterale ODA	891,85	60,30			
Zuschüsse	891,31	60,27	Budgethilfen	3,00	0,20
			Kernbeiträge, Finanzbeiträge & Pooled Funds	93,82	6,34
			Projekte und projektähnliche Leistungen	76,06	5,14
			Gebergebundene technische Hilfe	128,32	8,68
			Andere technische Hilfe	8,27	0,56
			Schuldenreduktionen	7,06	0,48
			Administrativkosten	27,96	1,89
			Andere Ausgaben im Geberland	546,82	36,97
Kredite und Equity Investment	0,54	0,04			
Multilaterale ODA	587,12	39,70	Vereinte Nationen	36,60	2,47
			EU	299,12	20,23
			Internationale Finanzinstitutionen	233,04	15,76
			Sonstige Institutionen	18,35	1,24
Gesamte ODA	1.478,97	100,00			
0,42 % des BNE					

I.2 Finanzierungsquellen der österreichischen ODA 2016

Netto-Auszahlungen in Prozent



I.3 Entwicklung der österreichischen Gesamt-ODA 2012–2016

Netto-Auszahlungen in Mio. Euro und in % des BNE

	2012	2013	2014	2015	2016
Gesamt-ODA	860,77	882,37	930,46	1.193,15	1.478,97
davon bilaterale ODA	417,20	409,20	479,81	705,42	891,85
davon multilaterale ODA	443,57	473,17	450,65	487,72	587,12
Gesamt-ODA in % des BNE	0,28 %	0,27 %	0,28 %	0,35 %	0,42 %

ÖFFENTLICHE ENTWICKLUNGSHILFELEISTUNGEN

I.4 Bundesfinanzierte ODA-Leistungen 2016 (ODA-Matrix), Netto-Auszahlungen in Euro

Finanzierungsquelle	GESAMT-ODA 2016 inkl. Länder und Gemeinden	ADA		BMEIA	BME		BMLFUW	BWWF	BMBF	BMI	BMVNS	Sonstige Bund	Länder und Gemeinden	Summe bundesbudgetfinanzierte Leistungen
		OEZA/ADA*	davon ERP-Fonds		inkl. Katastrophenfonds	inkl. OeEB								
GESAMT-ODA	1.478.967.587	89.514.204	7.417.527	67.656.011	6.339.667	28.228.111	101.953.869	19.417.133	325.876.057	483.671	6.240.531	221.408.612	1.257.558.975	
Bilaterale EZA	891.850.142	89.514.204	7.417.527	49.501.592	6.339.667	13.015.841	101.734.349	19.417.133	324.721.236	448.448	2.062.923	221.408.612	670.441.530	
Bilaterale Zuschüsse	891.308.985	89.514.204	8.492.566	49.501.592	3.664.422	13.015.841	101.734.349	19.417.133	324.721.236	448.448	2.062.923	221.408.612	669.900.373	
Budgethilfen	3.000.000	3.000.000	0	0	0	0	0	0	0	0	0	0	3.000.000	
Kernbeiträge, Finanzbeiträge und Pooled Funds	93.819.047	25.814.623	0	30.060.082	28.220.904	180.301	9.428.994	50.000	26.000	0	177.790	40.654	93.778.993	
Bilaterale Kernbeiträge (CSOs, PPPs...)	1.853.355	248.000	0	605.000	0	834.701	0	0	0	0	130.000	35.654	1.817.701	
Finanzbeiträge an Programme int. Organisationen	68.988.310	16.377.025	0	16.343.458	28.220.904	180.301	7.949.133	50.000	0	0	47.790	0	68.988.310	
Pooled Funding/Basket Funds	22.977.382	9.189.598	0	13.111.624	0	0	6.451.160	0	26.000	0	0	5.000	22.972.382	
Projekte und projektspezifische Leistungen	76.064.904	36.299.955	3.198.462	2.891.720	27.538.496	1.233.980	2.598.673	0	11.800	707.396	200.000	4.722.264	71.342.641	
Projekte	46.208.162	32.246.287	2.682.778	2.891.720	1.734.822	1.233.980	2.598.673	0	11.800	707.396	200.000	4.722.264	41.485.899	
Projekte in einem Programme Based Approach	4.053.068	4.053.068	515.864	0	0	0	0	0	0	0	0	0	4.053.068	
Zuschüsse zu Kreditfinanzierungen (AF)	25.803.674	0	0	25.803.674	0	0	0	0	0	0	0	0	25.803.674	
Personalentsandung & andere techn. Hilfeleistungen	27.258.021	7.031.619	3.200.000	624.911	4.025.463	468.738	602.201	484.973	13.240.357	563.254	80.448	73.426	27.184.595	
Geberpersonal	18.988.911	3.771.103	3.200.000	368.767	1.756.725	0	54.984	0	12.365.130	563.254	80.448	28.500	18.960.411	
Anderer technische Hilfe	8.269.110	3.240.515	0	256.144	2.268.738	468.738	547.217	484.973	895.227	0	0	44.926	8.224.185	
Stipendien & Training im Geberland	109.328.546	1.555.868	600.000	8.000	0	0	0	101.145.376	6.105.976	0	168.000	66.764	109.261.782	
Stipendien im Geberland	9.221.096	1.555.868	600.000	8.000	0	0	0	1.037.926	6.105.976	0	168.000	66.764	9.154.332	
Indirekte Studienplatzkosten	100.107.450	0	0	0	0	0	0	100.107.450	0	0	0	0	100.107.450	
Schuldenreduktionen	7.063.981	0	0	0	7.063.981	0	0	0	0	0	0	0	7.063.981	
Zinssatzreduktionen	127.981	0	0	0	127.981	0	0	0	0	0	0	0	127.981	
Anderer Aktivitäten betr. Schuldenreduktionen	6.936.000	0	0	0	6.936.000	0	0	0	0	0	0	0	6.936.000	
Administrativkosten**	27.955.796	8.976.033	0	15.916.880	2.635.803	1.781.403	365.973	0	0	0	0	61.107	27.894.689	
Anderer Ausgaben im Geberland	546.818.691	6.836.706	1.493.904	0	0	20.000	54.000	13.000	323.450.586	0	0	216.444.398	330.374.292	
Öffentlichkeitsarbeit	7.734.381	6.836.706	1.493.904	0	0	0	20.000	13.000	0	0	0	810.675	6.923.706	
AsylwerberInnen im Geberland	539.084.310	0	0	0	0	0	0	0	325.450.586	0	0	215.633.724	325.450.586	
Memo Items: Humanitäre Hilfsmaßnahmen ***	27.234.563	4.798.348	0	14.736.346	0	6.450.000	0	707.396	0	80.448	0	462.025	26.772.538	
Technische Hilfe	173.598.479	39.859.790	0	1.584.184	5.134.801	1.311.741	101.630.349	19.366.333	563.254	248.448	1.739.026	2.160.553	171.437.926	
Bilaterale Kredite/Equity Investment	541.157	0	-1.075.019	0	1.616.176	2.675.245	0	0	0	0	0	0	541.157	
Kredite	-2.134.087	0	-1.075.019	0	-1.059.069	0	0	0	0	0	0	0	-2.134.087	
Equity Investment	2.675.245	0	0	0	2.675.245	2.675.245	0	0	0	0	0	0	2.675.245	
Multilaterale EZA	587.117.445	0	0	18.154.419	548.163.584	0	15.212.270	219.521	0	1.154.820	35.223	4.177.608	587.117.445	
Vereinigte Nationen	36.599.501	0	0	14.049.463	16.000.000	0	2.352.910	19.521	0	0	0	4.177.608	36.599.501	
EU	299.122.927	0	0	299.122.927	0	0	0	0	0	0	0	0	299.122.927	
IBRD/IDA	138.249.452	0	0	138.249.452	0	0	0	0	0	0	0	0	138.249.452	
Regionale Entwicklungsbanken	82.221.205	0	0	82.221.205	0	0	0	0	0	0	0	0	82.221.205	
Anderer Organisationen	30.924.359	0	0	4.104.956	12.570.000	0	12.859.360	200.000	0	1.154.820	35.223	0	30.924.359	
ODA in % des BNE	0,42 %													

* Davon operatives Budget (incl. ERP-Fonds) 80,54 Millionen Euro. Die Summe für operative Maßnahmen versteht sich abzüglich der Ausgaben für die Basisabteilung (8,98 Mio.). Darüber hinaus setzte die ADA ODA-fähige Drittmittel in der Höhe von 26,78 Millionen Euro für andere österreichische Geber (Ministerien, Länder, Gemeinden usw.) um.

** In der ODA-Gesamtrechnung ergeben sich die OEZA/ADA-Verwaltungskosten aus der Basisabteilung plus den Verwaltungskosten aus Projektverträgen.

*** Darüber hinaus wurden humanitäre Hilfsmaßnahmen, die als multilaterale Beiträge zu verbuchen sind, in der Höhe von 39,07 Millionen Euro geleistet (gesamt 66,31 Mio. Euro).

II. Multilaterale ODA-Komponenten

II.1 Entwicklung der multilateralen ODA 2012–2016

	Netto-Auszahlungen in Mio. Euro				
	2012	2013	2014	2015	2016
Vereinte Nationen	17,65	37,79	17,81	18,83	36,60
davon					
BMEIA freiwillige Beiträge	5,78	7,39	4,84	4,88	4,61
BMEIA Pflichtbeiträge	5,68	8,54	7,10	7,56	9,44
andere Ressorts	6,20	21,87	5,87	6,39	22,55
Internationale Finanzinstitutionen	207,44	204,97	190,79	215,41	233,04
davon					
Weltbankgruppe	140,91	140,51	141,02	141,98	138,25
Regionalbanken	55,88	52,31	49,76	48,25	82,22
andere Finanzinstitutionen	10,65	12,15	0,01	25,18	12,57
Europäische Union	214,09	224,97	235,57	241,20	299,12
davon					
Budget	144,01	147,25	156,99	159,26	215,73
EEF	70,08	77,72	78,58	81,94	83,39
Sonstige Organisationen	4,39	5,44	6,49	12,27	18,35
Gesamt:	443,57	473,17	450,65	487,72	587,12
in % der Gesamt-ODA	52 %	54 %	48 %	41 %	40 %
Gesamt-ODA	860,77	882,37	930,46	1.193,15	1.478,97

In Übereinstimmung mit den vom OECD/DAC vorgegebenen Kategorien wurde folgende Zuordnung festgelegt:

Internationale Finanzinstitutionen:

Weltbankgruppe
Regionalbanken
andere Finanzinstitutionen

IBRD, IDA, IFC, MIGA (& zugeordnete Trust Funds)
AsDB, IDB, AfrDB u. a. (& zugeordnete Trust Funds)
GEF (ab 2009 100 % ODA), CGIAR, CFC

Sonstige Organisationen:

Montrealer Protokoll, CITES, EPPO, IOM, IPGRI, IPCC, DDAGTF, OECD Dev. Centre, Europarat, OSZE, GCF, WTO

II.2 Multilaterale ODA des BMEIA 2016

Netto-Auszahlungen in Mio. Euro

Organisation	Beschreibung	2016
Organisationen der Vereinten Nationen		
OHCHR – Switzerland	Kernbeitrag zu OHCHR (88 % ODA)	0,01
OHCHR/UNVFTC	Kernbeitrag zum OHCHR – VN-Minderheitenforum und Retreat des Kinderrechtekomitees	0,06
UNCDF	Kernbeitrag zum Kapitalentwicklungsfonds der VN	0,20
UNDP – New York	Kernbeitrag zum Entwicklungsprogramm der VN	1,58
UNCHS – HABITAT	Kernbeitrag zum III Weltsiedlungsgipfel HABITAT der VN	0,00
UNIDF	Kernbeitrag zum Fonds der VN für industrielle Entwicklung	0,50
UNOCHA	Kernbeitrag zum Fonds zur Stärkung von OCHA	0,09
UNRWA	Kernbeitrag zum Hilfswerk der VN für Palästinaflüchtlinge	0,30
UNWOMEN	Kernbeitrag zum Entwicklungsfonds für Frauen der VN	0,25
UNICEF	Kernbeitrag zum Kinderhilfswerk der VN	1,02
UNVFTV	Kernbeitrag zum OHCHR – Freiwilliger Fonds für Folteropfer	0,02
UNFPA	Freiwilliger Kernbeitrag zu UNFPA	0,04
UNHCR	Kernbeitrag zum Flüchtlingshochkommissariat der VN	0,54
Anrechenbare freiwillige Beiträge an VN-Organisationen		4,61
IAEA	Pflichtbeitrag zur Internationalen Atomenergiebehörde (33 % ODA)	0,92
IAEA-TCF	Beitrag zum Technischen Hilfs-Fonds der Internationalen Atomenergiebehörde IAEA (100 % ODA)	0,65
UNDPKO	Beiträge zu den Kernbudgets von VN-Friedensmissionen (7 % ODA)	3,73
UNESCO	Pflichtbeitrag zur Organisation der VN für Erziehung, Wissenschaft und Kultur (60 % ODA)	1,19
UNO	Pflichtbeitrag zum Budget der Vereinten Nationen (18 % ODA)	2,89
UNCCD	Pflichtbeitrag 2016 zur Wüstenkonvention	0,06
Anrechenbare Pflichtbeiträge an VN-Organisationen		9,44
ODA-anrechenbare Beiträge des BMEIA an VN-Organisationen		14,05
OSZE	Gründung eines Troika-Fonds (74 % ODA)	0,11
	Kernbeitrag 2016 zur Organisation für Sicherheit und Zusammenarbeit in Europa (74 % ODA)	2,36
Europarat	Kernbeitrag zum Budget des Europarats (Venedig-Kommission) (40 % ODA)	1,64
Beiträge an andere Organisationen außerhalb der VN		4,10
Multilaterale Beiträge BMEIA gesamt:		18,15

Zweckgewidmete bilaterale Beiträge des BMEIA an internationale Organisationen

Neben den oben angeführten Kernbeiträgen gab es im Jahr 2016 seitens des BMEIA zweckgewidmete Beiträge für bestimmte Vorhaben internationaler Organisationen, die gemäß OECD/DAC-Statistik als bilaterale Leistungen zu verbuchen sind:

			Netto-Auszahlungen in Mio. Euro
Land	Sektor*	Beschreibung	2016
Albanien	151	OSZE: "Building a Bridge between Parliament and Society" in Albanien	0,01
Georgien	152	IPI: Workshop "Cost of Conflict" des Georgien-Südossetien-Konflikts	0,01
Global	151	OSZE: Unterstützen der Teilnehmerstaaten für ein effektives Umsetzen des Maßnahmenplans zur Verbesserung der Lage von Roma und Sinti (74 % ODA)	0,01
Global	152	OSZE: Österreichisches Studienzentrum für Frieden und Konfliktlösung – Unterstützung der OSZE-Sommerakademie	0,02
Global	151	OSZE: Beitrag zu Projekten zu den vier Sonderbeauftragten für Toleranz (für Christen, Muslime, Juden) und Gender (74 % ODA)	0,03
Global	152	OSZE: Aufbau von Kapazitäten und Bewusstseins-schaffung für die Sicherheitspolitik und -reform innerhalb der OSZE (74 % ODA)	0,01
Global	152	DCAF: Konferenz im Genfer Zentrum für die demokratische Kontrolle der Streitkräfte: OSZE-Fokus 2016 (74 % ODA)	0,01
Global	410	OSZE: Beitrag zur Jahrestagung der Aarhus-Zentren mit Fokus auf grüne Wirtschaft und Ressourceneffizienz	0,01
Global	152	IPI: Beitrag zum internationalen Seminar „Prepared for the future“	0,01
Global	151	OSZE: Entwicklung von Instrumenten und Maßnahmen für Regierungspraktiken gegen Menschenhandel (74% ODA)	0,01
Global	152	OSZE: Entwicklung von "Leaders against Intolerance and Violent Extremism" Schulungen (74 % ODA)	0,02
Global	152	OSZE: Entwicklung eines E-Learning-Moduls gegen die Nutzung des Internets für terroristische Zwecke (74 % ODA)	0,01
Global	740	OSZE: Katastrophenrisikominderung und Sicherheit im OSZE-Raum	0,01
Global	152	OSZE: Drei regionale Jugendworkshops im Rahmen des OSZE "Preventing and countering violent extremism and radicalization that lead to terrorism" Programms	0,01
Global	430	UNDP – JPO Programm: Entsendung von österreichischen JungakademikerInnen in UN-Organisationen im Rahmen des Junior Professional Officer Program	0,37
Global	151	OSZE: Fondsbeteiligung für CSOs in Veranstaltungen zur menschlichen Dimension (74 % ODA)	0,01
Global	152	OSZE: Menschenrechts- und Anti-Terrorismus-Programme (74 % ODA)	0,01
Global	151	OSZE: Menschenrechts-, Gender- & Sicherheitsprogramme (74 % ODA)	0,01
Global	151	OSZE: Steigerung der Effizienz, Stärkung des förderlichen Umfelds für MenschenrechtsverteidigerInnen (74 % ODA)	0,01
Global	720	ICRC: Kernbeitrag zum Internationalen Komitee vom Roten Kreuz (IKRK)	0,60
Global	151	OSZE: Muslime in den Medien: Hin zu mehr Gleichgewicht und größerer Vielfalt (74 % ODA)	0,01
Global	151	OSZE: Sommerschulen-Projekt und Hochkommissar für nationale Minderheiten – Access to Justice (74 % ODA)	0,00
Global	151	OSZE: Programm für Religions- und Glaubensfreiheit (74 % ODA)	0,01
Global	151	OSZE: Safety of Female Journalists Online – Pressefreiheit (74 % ODA)	0,01
Global	151	OSZE: Sicherheit für JournalistInnen und Berichterstattung während Krisen (74 % ODA)	0,01
Global	151	OSZE: Unterstützen der Website der Zeitschrift Security and Human Rights (74 % ODA)	0,01
Global	151	UNWOMEN: UN-Trustfonds zur Beendigung von Gewalt gegen Frauen	0,05

ÖFFENTLICHE ENTWICKLUNGSHILFELEISTUNGEN

Netto-Auszahlungen in Mio. Euro

Land	Sektor*	Beschreibung	2016
Kosovo	151	OSZE: PID Spracherwerb für Kommunalbeamte im Kosovo 2016	0,01
Mongolei	151	OSZE: Antikorruptionskapazitätsausbau für die Mongolei	0,01
Mongolei	151	OSZE: Travel Document Security Schulung – Projekt Ulanbator	0,01
Montenegro	151	OSZE: Technische Unterstützung für die montenegrinische State Election Commission (SEC) um die Wahlen, gemäß den international vorgegebenen Standards, zu organisieren und abzuhalten	0,01
Montenegro	152	OSZE: Umsetzung des ME Demilitarisierungsprogramms (MONDEM)	0,02
Tadschikistan	152	OSZE: Kapazitätsentwicklung für Border Management, BMSC Dushanbe	0,02
Ukraine	410	OSZE: Bewertung der Umweltschäden, die durch den Konflikt in der Ostukraine entstanden sind	0,01
Ukraine	410	OSZE: Verbesserung des Umweltbewusstseins in Tschernobyl mit Fokus auf die Waldbrandbekämpfung	0,01
Ukraine	151	OSZE: „The Women’s Dialog Project“ – Implementierung UN 1325 auf regionaler Ebene	0,01
Ukraine	152	OSZE: Schulung von Grenzschutzbeamten in der Ukraine für eine bessere Erkennung von gefälschten Reisedokumenten	0,01
Zentralasien, regional	410	OSZE: Studie rund um Kulturgüterschutz in Berg-Karabach	0,00
Zentralasien, regional	140	OSZE: Unterstützung für die Finalisierung der Vereinbarung von grenzüberschreitenden Wasserlaufmanagement zwischen Georgien und Aserbaidschan	0,01
Zweckgewidmete bilaterale Beiträge des BMEIA an internationale Organisationen gesamt:			1,40

* Die Bedeutung der dreistelligen Codes ist der Tabelle „III.1.4 Verteilung der OEZA-Mittel der ADA nach Sektoren“ zu entnehmen.
0,00= <5.000,00

Beiträge aus dem Auslandskatastrophenfonds des BMEIA

Netto-Auszahlungen in Mio. Euro

Land	Sektor*	Beschreibung	2016
Äthiopien	720	Österreichische Caritaszentrale: Projekt für die Hilfe und den Wiederaufbau nach der Dürre in Äthiopien	0,30
Äthiopien	720	CARE Österreich: Saatgut-Notfallunterstützung für KleinbäuerInnen in Äthiopien, die von der Dürre betroffen sind	0,36
Bosnien und Herzegowina	730	LICHT FÜR DIE WELT: Integratives Modell für Wirtschaftsaufschwung für die von der Überschwemmung betroffenen Familien in BiH	0,03
Europa, regional	720	UNHCR: Beitrag zu den UNHCR-Maßnahmen in Griechenland 2016 im Rahmen des RMRP für Europa (als Antwort auf die Syrienkrise)	2,00
Irak	730	Schiebel Mine Detection: Erwerb und Transport von Minensuch- und Schutzausrüstung für die kurdische Regionalregierung	0,12
Irak	730	UNDP: Beitrag zum UNDP FFIS Irak 2016 (Finanzierungsfazilität für sofortige Stabilisierung)	0,50
Irak	720	IFRK: Beitrag zum Federation Emergency Appeal: Irak Bevölkerungsbewegung 2015	0,00
Irak	720	UNOCHA: Beitrag zu OCHA's Stärkung der Koordinierung und Anwaltschaft im humanitären Bereich im Irak 2016	0,50
Irak	720	ICRC: Beitrag zum ICRC Emergency Appeal Irak 2016-2017	0,00
Irak	720	ICRC: Beitrag zum ICRC Special Appeal 2016 bezüglich körperlicher Behinderung und Minenräumung, Irak	0,50
Jordanien	720	UNFPA: Beitrag zum UNFPA Jordan Response Plan im Gesundheitssektor/sexuelle und reproduktive Rechte	0,00
Libanon	720	UNHCR: Beitrag zur Unterstützung der UNHCR-Maßnahmen im Libanon 2016	3,00
Libanon	720	ÖRK: Unterstützung im Winter für syrische Flüchtlinge und Aufnahmegemeinschaften im Libanon	0,03
Libanon	720	World Vision Österreich: Bereitstellung optimierter Winterhilfe für gefährdete syrische Flüchtlingsfamilien in Bekaa, Libanon	0,00
Mazedonien	720	ÖRK: Projekt zur baldigen Erholung und Resilienz nach dem Hochwasser in der Region Skopje	0,45
Serbien	720	ÖRK: Das Great Morava River Projekt zur baldigen Erholung und Resilienz nach dem Hochwasser (Serbien)	0,05
Syrien	151	OHCHR: Unterstützung der syrischen Zivilgesellschaft im Menschenrechtsbereich	0,20
Syrien	720	ÖRK: Nahrungsmittelhilfe für Aleppo	0,32
Syrien	720	IFRK: Syria Complex Emergency	0,00
Syrien	720	Österreichische Caritaszentrale: Soforthilfe für IDPs und Aufnahmegemeinschaften im nordwestlichen Syrien (mit speziellem Fokus auf IDPs von Aleppo)	0,27
Syrien	720	CARE Österreich: Notfallhilfe für von der Krise betroffene Aufnahmegemeinschaften in Aleppo	0,31
Syrien	720	ICRC: Zugang zu Basisgesundheitsdiensten in Syrien (Beitrag zum ICRC Syria Appeal 2016)	1,00
Ukraine	720	ICRC: Beitrag zum ICRC Ukraine Appeal 2016-2017	0,00
Ukraine	720	ÖRK: Multisektorale Unterstützung für IDPs und die aufnehmende Bevölkerung in der Region Lugansk, Ukraine	0,03
Beiträge aus dem Auslandskatastrophenfonds des BMEIA gesamt:			9,96

* Die Bedeutung der dreistelligen Codes ist der Tabelle „III.1.4 Verteilung der OEZA-Mittel der ADA nach Sektoren“ zu entnehmen.
0,00= <5.000,00

II.3 Multilaterale ODA an Internationale Finanzinstitutionen 2016

Netto-Auszahlungen in Mio. Euro

Organisation	Beschreibung	Geber	2016
Weltbankgruppe			
IDA	Beitrag zur Internationalen Entwicklungsorganisation (IDA), Barzahlung	BMF	6,16
IDA	Beitrag zur Internationalen Entwicklungsorganisation (IDA), Schatzscheinerlag	BMF	126,93
IDA-HIPC	Beitrag zum HIPC – Trust Fund, Barzahlung	BMF	5,16
Weltbankgruppe			138,25
Regionalbanken			
AsDF	Beitrag an den Asiatischen Entwicklungsfonds, Schatzscheinerlag	BMF	8,00
AfrDB	Beitrag an die Afrikanische Entwicklungsbank, Barzahlung	BMF	1,69
AfrDF	Beitrag an den Afrikanischen Entwicklungsfonds, Barzahlung	BMF	2,39
AfrDF	Beitrag an den Afrikanischen Entwicklungsfonds, Schatzscheinerlag	BMF	35,91
AIIB	Beitrag zur Asiatischen Infrastruktur-Investitionsbank, Barzahlung (85 %)	BMF	31,95
IDB	Beitrag zur IDB – Inter-Amerikanischen Entwicklungsbank, Barzahlung	BMF	0,50
IDB	Beitrag zur IIC – Inter-Amerikanischen Investitionsgesellschaft, Barzahlung	BMF	1,78
Regionalbanken			82,22
Andere Finanzinstitutionen			
GEF	Beitrag zur Globalen Umweltfazilität (GEF), Schatzscheinerlag (100 % ODA ab 2009)	BMF	12,57
Internationale Finanzinstitutionen gesamt:			233,04

Zweckgewidmete bilaterale Beiträge an internationale Organisationen

Neben den oben angeführten Kernbeiträgen gab es im Jahr 2016 seitens des BMF zweckgewidmete Beiträge für bestimmte Vorhaben internationaler Organisationen, die gemäß OECD/DAC-Statistik als bilaterale Leistungen zu verbuchen sind:

			Netto-Auszahlungen in Mio. Euro
Land	Sektor*	Beschreibung	2016
Afrika südlich der Sahara	240	BOAD: Capacity Building – BOAD Stärkung der Evaluierungsabteilung	-0,01
Afrika südlich der Sahara	311	CGIAR: Forschungsprojekt zu gesundem Saatgut für eine sichere und und ertragreichere Gemüseproduktion in Ostafrika	0,20
Afrika, regional	140	AfrDB: AfEB – African Water Facility Special Fund	1,00
Afrika, regional	231	AfrDB: Entsendung eines/r InvestmentexpertIn für nachhaltige Energie	0,14
Amerika, regional	140	IDB: Aquafund inkl. Trust Fund Appointee	0,94
Amerika, regional	430	IDB: Associate Professional Officer (APO) Programm – Institutions for Development Department (IFD) – ESCI	0,09
Amerika, regional	430	IDB: Associate Professional Officer (APO) Programm – Safeguards (Department for Environment and Safeguards Unit)	0,09
Asien, regional	113	AsDB: Entsendung eines/r BildungsexpertIn	0,14
Asien, regional	210	AsDB: Entsendung eines/r EisenbahnextpertIn	0,15
Asien, regional	210	AsDB: Entsendung eines/r TransportspezialistIn	0,00
Asien, regional	232	AsDB: Entsendung eines/r WasserkraftexpertIn	0,19
Äthiopien	311	CGIAR-Fonds: Forschungsprojekt zu verbesserter Ernährungssicherheit, Systemproduktivität und Ertragssteigerung von bäuerlichen Kleinbetrieben in Äthiopien und Uganda	0,10
Äthiopien	311	CGIAR-Fonds: Forschungsprojekt zur Verbesserung der Existenzgrundlagen und des ökologischen Umfelds in den vielfältigen Landschaften Äthiopiens	0,26
Bhutan	311	CGIAR-Fonds: Dienstleistungen für das Wald-Ökosystem und Anpassungen an Flächennutzung und Klimaveränderungen in Bhutan (SLANT-Bhutan)	0,14
Burkina Faso	311	CGIAR-Fonds: Ernährungssensible Waldwiederaufforstung zur Anpassung an die Veränderungen – Burkina Faso	0,13
Burkina Faso	311	CGIAR-Fonds: Partizipative Planung für ein integratives und nachhaltiges Wassermanagement in Burkina Faso	0,13
Europa, regional	430	EBRD: Beitrag zum EBRD/MEI – Municipal Infrastructure Fund (Unterstützung des Aufbaus kommunaler Infrastruktur)	3,00
Europa, regional	140	IBRD: Aufbauprogramm zur Wasserversorgung und Abwassernutzung in der Donauregion (Wasserversorgung für die Donestaaten)	1,30
Europa, regional	232	IFC: Infrastrukturprogramm für saubere Energie in Südost- und Osteuropa	2,00
Europa, regional	250	IFC: Europe & Central Asia (ECA) Public Private Partnership (PPP) Program	2,00
Global	430	EIB – EPTATF TF: Beitrag zum EIB – Eastern Partnership Technical Assistance Trust Fund (EPTATF)	1,00
Global	311	CGIAR-Fonds: Effektive Lieferservicesysteme zum besseren Einsatz von landwirtschaftlichen Technologien	0,13
Global	250	IFC: Facility for Investment Climate Advisory Services (FIAS) Fiscal Year 17-21 Core Trust Fund	1,00
Global	250	IFC: Facility for Investment Climate Advisory Services (FIAS) Fiscal Year 17-21 Investment Climate Cooperation Program Trust Fund	3,00
Global	151	IBRD: Geberfinanziertes Personalbesetzungsprogramm – GSURR, Global Displacement	0,27
Global	430	IBRD: Geberfinanziertes Personalbesetzungsprogramm – GSURR, Urban Risk	0,29
Global	160	IBRD: Geberfinanziertes Personalbesetzungsprogramm – Poverty and Equity Global Practice, Front Office (GPVDR)	0,29
Global	210	IBRD: Multigeber-Treuhandfonds für Mobilität und Logistik	2,40
Global	151	IBRD: Multigeber-Treuhandfonds zur Stärkung der Verantwortung im Umgang mit der Umwelt in Südosteuropa und Zentralasien (SAFE)	2,00
Global	151	IBRD: Vienna Center for Financial Sector Advisory Services (ECSPF)	4,50
Guatemala	232	CABEI: Einzahlung in den Trust Fund bei der CABEI	-0,16
Länder Ex-Jugoslawiens	231	EBRD: European Western Balkans Joint Fund (WBJF)	3,00

ÖFFENTLICHE ENTWICKLUNGSHILFELEISTUNGEN

Netto-Auszahlungen in Mio. Euro

Land	Sektor*	Beschreibung	2016
Mosambik	311	CGIAR-Fonds: Forschungsprojekt zum Anstoß nachhaltiger Veränderungen durch innovative Plattformen und marktorientierte Entwicklung in Mosambik	0,20
Nicaragua	311	CGIAR-Fonds: Produktivitätssteigerung bei der Rinderzucht in Nicaragua	0,07
Südamerika, regional	140	IDB: Associate Professional Officer (APO) Programm – Abteilung für Wasser und Sanitär	0,09
Südamerika, regional	430	IDB: Associate Professional Officer (APO) Programm – Büro für Evaluierung und Beaufsichtigung (OVE)	0,01
Turkmenistan	321	EBRD: Unterstützung des KMU-Sektors in Turkmenistan	-0,01
Uganda	311	CGIAR-Fonds: Verbesserte Ernährungssicherheit, Produktivität und Profitabilität von bäuerlichen Kleinbetrieben in Äthiopien und Uganda	0,10
Uganda	311	CGIAR-Fonds: Integriertes Management zur Ackerbodenfruchtbarkeit von bäuerlichen Kleinbetrieben in Ostuganda	0,20
Uganda	311	CGIAR-Fonds: Dynamik und Steuerung von Ugandas informeller Holz-Wertschöpfungskette	0,14
Zentralasien, regional	321	IFC: Central Asia Agrifinance Project (CAAP)	0,90
Zweckgewidmete Beiträge an internationale Organisationen ohne Equity Investment gesamt			31,42
zusätzlich: Equity Investment			
Afrika südlich der Sahara	232	AREF: Africa Renewable Energy Fund: Investmentfonds für Investitionen im Bereich erneuerbare Energie	0,96
Zentralasien, regional	321	CEE Special Situations Fund: Investmentfonds für notleidende Unternehmen (EQUITY)	0,17
Afrika südlich der Sahara	321	Ascent Rift Valley Fund: Investmentfonds für KMU in Ostafrika	0,15
Global	240	ShoreCap Exchange: Investmentfonds für Mikrofinanzinstitute und Small Business Banks	-1,24
Global	240	DWM Inclusive Finance Equity Fund: Investmentfonds für Mikrofinanzinstitutionen und andere inklusive Finanzinstitutionen	0,67
Asien, Ferner Osten, regional	321	The Cambodia-Laos-Myanmar Development Fund: Investmentfonds für MSMEs	0,35
Afrika südlich der Sahara	321	Frontier Energy: Investmentfonds für SMEs in Subsahara-Afrika	0,12
Nepal	321	Adenia Capital: Investmentfonds zur Unterstützung von kleinen und mittleren Unternehmen in Nepal	0,25
Global	240	WWB: Investmentfonds zur Unterstützung von MFIs mit Genderfokus (EQUITY)	0,46
Georgien	232	Schulze Caucasus Clean Energy Fund: Investmentfonds für Investitionen im Bereich erneuerbare Energie	0,15
Zentralasien, regional	321	SEAF Caucasus Growth Fund: Unterstützung von kleinen und mittleren Unternehmen (EQUITY)	0,15
Europa, regional	321	The Enterprise Expansion Fund (ENEF): Investmentfonds für KMU	0,49
Equity Investment gesamt			2,68
Zweckgewidmete Beiträge an internationale Organisationen gesamt:			34,10

* Die Bedeutung der dreistelligen Codes ist der Tabelle „III.1.4 Verteilung der OEZA-Mittel der ADA nach Sektoren“ zu entnehmen.
0,00= <5.000,00

II.4 Multilaterale Beiträge zur ODA der Europäischen Union 2016

Netto-Auszahlungen in Mio. Euro

Organisation	Beschreibung	Geber	2016
Kommissionsbudget für EZA			
01 – ECFIN:	Budgetlinie International economic and financial affairs	BMF	0,12
04 – EMPL:	Budgetlinie Instrument for Pre-Accession Assistance – Employment, Social Policies and Human Resources Development	BMF	2,41
05 – AGRI:	Budgetlinie Instrument for Pre-Accession Assistance – Agriculture and Rural Development	BMF	7,13
07 – ENV:	Budgetlinie Contribution to multilateral and international environment agreements	BMF	0,04
13 – REGIO:	Budgetlinie Instrument for Pre-Accession Assistance – Regional development and regional and territorial cooperation	BMF	9,38
14 – TAXUD:	Budgetlinie Customs cooperation and international assistance	BMF	0,00
17 – SANTE:	Budgetlinie International agreements and membership of international organisations	BMF	0,00
19 – FPI:	Budgetlinie Information outreach on the European Union external relations	BMF	0,30
19 – FPI:	Budgetlinie Common foreign and security policy (CFSP)	BMF	4,75
19 – FPI:	Budgetlinie Election Observation Missions (EIDHR)	BMF	0,47
19 – FPI:	Budgetlinie Instrument to Stability (IfS) – Crisis response and crisis prevention	BMF	6,00
19 – FPI:	Budgetlinie Cooperation with third countries under the Partnership Instrument (PI)	BMF	0,87
20 – TRADE:	Budgetlinie Trade policy	BMF	0,13
21 – DEVCO:	Budgetlinie Instrument contributing to Stability and Peace (IcSP) – Global and transregional threats	BMF	1,56
21 – DEVCO:	Budgetlinie Instrument for Nuclear Safety Cooperation (INSC)	BMF	2,59
21 – DEVCO:	Budgetlinie Completion of actions implemented under Industrialised Countries Instrument (ICI+) Programme	BMF	0,46
21 – DEVCO:	Budgetlinie Development and cooperation worldwide	BMF	0,82
21 – DEVCO:	Budgetlinie Development cooperation instrument (DCI)	BMF	62,45
21 – DEVCO:	Budgetlinie European Instrument for Democracy and Human Rights	BMF	2,70
22 – NEAR:	Budgetlinie Enlargement process and strategy and aid Regulation	BMF	16,65
22 – NEAR:	Budgetlinie European Neighbourhood Instrument (ENI)	BMF	48,13
23 – ECHO:	Budgetlinie The Union Civil Protection Mechanism	BMF	0,22
23 – ECHO:	Budgetlinie Humanitarian aid, food assistance and disaster preparedness	BMF	36,99
23 – ECHO:	Budgetlinie Union Aid Volunteers	BMF	0,15
34 – CLIMA:	Budgetlinie Contribution to multilateral and international climate agreements	BMF	0,01
	Administrative expenditure of external assistance - ODA	BMF	11,39
Europäische Kommission (Budget)			215,73
EEF	Beitrag zum Europäischen Entwicklungsfonds (EEF), Barzahlung	BMF	83,39
EEF und andere			83,39
Europäische Union gesamt:			299,12

II.5 Multilaterale Beiträge anderer Ressorts 2016

Netto-Auszahlungen in Mio. Euro

Organisation	Beschreibung	Geber	2016
Bundesministerium für Land- und Forstwirtschaft, Umwelt und Wasserwirtschaft (BMLFUW)			
Organisationen der Vereinten Nationen			
FAO	Kernbeitrag zur FAO 2016 (51 % ODA)	BMLFUW	1,81
UNECE	Freiwilliger Beitrag zu den Aktivitäten von UNECE (Environmental Performance Reviews) (89 % ODA)	BMLFUW	0,02
UNEP	Beitrag 2016 an den Trust Fund des Umwelt Programms der Vereinten Nationen (UNEP ENV Fund)	BMLFUW	0,40
UNFCCC	Kernbeitrag 2016 zur VN-Klimakonvention (61 % ODA)	BMLFUW	0,12
VN-Organisationen* gesamt			2,35
Sonstige Organisationen			
CITES	Beitrag 2016 zum Washingtoner Artenschutzübereinkommen	BMLFUW	0,04
GCF	Beitrag 2016 zum Green Climate Fund	BMLFUW	11,60
Montrealer Protokoll	Beitrag 2016 zum Multilateralen Fonds zur Umsetzung des Montrealer Protokolls über Stoffe, die zum Abbau der Ozonschicht führen	BMLFUW	1,18
Montrealer Protokoll	Beitrag 2016 zum Trust Fund der Wiener Konvention zum Schutz der Ozonschicht	BMLFUW	0,00
Montrealer Protokoll	Beitrag 2016 zum Trust Fund des Montrealer Protokolls über Stoffe, die zum Abbau der Ozonschicht führen	BMLFUW	0,03
Sonstige Organisationen gesamt			12,86
BMLFUW gesamt:			15,21

Netto-Auszahlungen in Mio. Euro

Organisation	Beschreibung	Geber	2016
Andere Ressorts			
Organisationen der Vereinten Nationen			
WHO	Kernbeitrag zu Framework Convention on Tobacco Control (FCTC) (76 % ODA)	BMG	0,03
WHO	Kernbeitrag 2016 zur Weltgesundheitsorganisation WHO (76 % ODA)	BMG	2,48
ILO	Kernbeitrag zur Internationalen Arbeitsorganisation IAO (ILO) (60 % ODA)	BMASK	1,66
WMO	Kernbeitrag zur World Meteorological Organisation (WMO, 4 % ODA)	BMWFW	0,02
VN-Organisationen* gesamt			4,20
Sonstige Organisationen			
IOM	Beitrag 2016 zur Internationalen Organisation für Migration	BMI	1,15
WTO-DDAGTF	Beitrag an den Doha Development Agenda Global Trust Fund -DDAGTF 2016	BMWFW	0,10
WTO-TFAF	Beitrag an die Trade Facilitation Agreement Facility (TFAF) 2016	BMWFW	0,10
DCAF	Beitrag an das Geneva Center for Democratic Control of Armed Forces	BMLVS	0,04
Sonstige Organisationen gesamt			1,39
Andere Ressorts gesamt:			5,59

* Der ODA-anrechenbare Gesamtbeitrag Österreichs an die Organisationen der Vereinten Nationen ist in der Übersichtstabelle II.1 ersichtlich
0,00 = < 5.000,00

III. Bilaterale ODA-Komponenten

III.1 Bilaterale OEZA-Mittel der ADA

III.1.1 Entwicklung der bilateralen OEZA-Mittel der ADA 2012–2016

	Netto-Auszahlungen in Mio. Euro				
	2012	2013	2014	2015	2016
OEZA/ADA gesamt:	66,23	84,71	76,91	74,19	80,54
davon Budget	58,92	78,35	68,88	65,33	72,05
davon ERP-Mittel	7,30	6,36	8,04	8,86	8,49
in % der Gesamt-ODA Österreichs	7,69 %	9,60 %	8,27 %	6,22 %	5,45 %

III.1.2 Verteilung der bilateralen OEZA-Mittel der ADA 2013–2016 nach Einkommensstatus der Partnerländer

	Netto-Auszahlungen in Mio. Euro und in %							
	2013		2014		2015		2016	
	Mio. €	in %	Mio. €	in %	Mio. €	in %	Mio. €	in %
LDCs – Least Developed Countries*	45,34	53,53	34,30	44,59	33,65	45,35	35,58	44,17
Other LICs – Other Low Income Countries	14,17	16,73	0,85	1,11	1,21	1,63	1,09	1,36
LMICs – Lower Middle Income Countries	17,60	20,78	18,16	23,62	15,75	21,22	16,23	20,16
UMICs – Upper Middle Income Countries	0,95	1,13	3,98	5,17	6,65	8,97	7,29	9,05
n.a. – nicht zuordenbar**	6,64	7,84	19,62	25,51	16,94	22,83	20,34	25,26
OEZA/ADA gesamt:	84,71	100,00	76,91	100,00	74,19	100,00	80,54	100,00

* inkludiert Afrika, übergreifend, südlich der Sahara, übergreifend

** inkludiert Maßnahmen in Österreich, global übergreifend sowie andere Regionen, übergreifend

III.1.3 Geografische Verteilung der bilateralen OEZA-Mittel der ADA 2014–2016 auf Schwerpunktländer und andere Partnerländer in Schwerpunktregionen

Netto-Auszahlungen in Mio. Euro und in %

Geografische Verteilung	2014 ^r		2015 ^r		2016 ^r	
	Mio. €	in %	Mio. €	in %	Mio. €	in %
Schwerpunktregion Donauraum/Westbalkan gesamt:	9,89	12,86	8,89	11,98	9,68	12,02
Schwerpunktländer						
Kosovo	2,69	3,49	2,53	3,42	2,58	3,20
Albanien	2,07	2,69	1,85	2,50	1,35	1,68
Partnerländer in der Region	1,13	1,47	1,23	1,66	1,74	2,16
Donauraum/Westbalkan, regional übergreifend*	4,00	5,20	3,27	4,40	4,02	4,99
Schwerpunktregion Schwarzmeerraum/Südkaucasus gesamt:	8,25	10,73	8,41	11,34	8,06	10,00
Schwerpunktländer						
Moldau	2,25	2,93	2,79	3,76	2,70	3,36
Georgien	1,90	2,47	2,01	2,72	3,31	4,11
Armenien	3,01	3,92	1,98	2,67	1,04	1,29
Partnerländer in der Region	0,28	0,37	0,67	0,90	0,78	0,97
Schwarzmeerraum/Südkaucasus, regional übergreifend*	0,80	1,04	0,96	1,29	0,23	0,28
Schwerpunktregion Westafrika/Sahel gesamt:	6,46	8,40	5,32	7,17	6,91	8,58
Schwerpunktland						
Burkina Faso	2,65	3,44	3,58	4,83	3,84	4,77
Partnerländer in der Region	1,37	1,79	0,49	0,66	1,13	1,41
Westafrika/Sahel, regional übergreifend	2,44	3,17	1,24	1,68	1,93	2,40
Schwerpunktregion Ostafrika und Horn von Afrika gesamt:	17,54	22,81	17,95	24,19	19,26	23,91
Schwerpunktländer						
Äthiopien	6,15	7,99	5,34	7,19	5,29	6,57
Uganda	8,55	11,12	8,54	11,51	9,03	11,21
Partnerländer in der Region	1,33	1,73	1,51	2,04	2,12	2,63
Ostafrika und Horn von Afrika, regional übergreifend	1,52	1,98	2,56	3,45	2,82	3,50
Schwerpunktregion Südliches Afrika gesamt:	7,02	9,13	6,48	8,74	6,42	7,97
Schwerpunktland						
Mosambik	4,76	6,19	4,61	6,22	3,74	4,64
Partnerländer in der Region	0,38	0,49	0,43	0,58	0,19	0,24
Südliches Afrika, regional übergreifend	1,88	2,45	1,44	1,95	2,49	3,09
Schwerpunktregion Himalaya-Hindukusch gesamt:	3,87	5,03	4,20	5,66	3,54	4,40
Schwerpunktland						
Bhutan	2,04	2,65	2,10	2,83	2,00	2,48
Partnerländer in der Region	0,92	1,20	1,40	1,88	0,94	1,16
Himalaya-Hindukusch, regional übergreifend	0,91	1,18	0,70	0,95	0,61	0,76
Schwerpunktregion Karibik gesamt:	0,90	1,16	0,03	0,04	0,04	0,05
Region der CARICOM-Staaten	0,90	1,16	0,03	0,04	0,04	0,05
Weiterer Schwerpunkt:	4,80	6,24	4,02	5,42	5,31	6,60
Palästinensische Gebiete	4,80	6,24	4,02	5,42	5,31	6,60
OEZA/ADA in Schwerpunktländern/-regionen gesamt:	58,73	76,36	55,30	74,54	59,22	73,54
OEZA/ADA außerhalb der Schwerpunktsetzung:	18,18	23,64	18,89	25,46	21,31	26,46
OEZA/ADA gesamt:	76,91	100,00	74,19	100,00	80,54	100,00

r: Die Struktur dieser Auswertung wurde an die aktuelle Schwerpunktsetzung der OEZA angepasst.

Im Sinne der besseren Vergleichbarkeit wurden auch die Vorjahre dahingehend revidiert, wodurch sich Unterschiede zu früheren Publikationen ergeben.

* Die Republik Moldau ist sowohl in der Schwerpunktregion Schwarzmeerraum/Südkaucasus als auch in der Schwerpunktregion Donauraum/Westbalkan an Regionalprogrammen beteiligt.

III.1.4 Verteilung der bilateralen OEZA-Mittel der ADA nach Sektoren 2014–2016

Netto-Auszahlungen in Mio. Euro und in %

DAC-Code	Bezeichnung	2014		2015		2016	
		Mio. €	in %	Mio. €	in %	Mio. €	in %
110	Bildung	6,80	8,84	5,55	7,47	7,60	9,44
120	Gesundheit	4,94	6,42	1,65	2,22	4,56	5,66
130	Bevölkerungspolitik/-programme und reproduktive Gesundheit	0,19	0,24	0,09	0,12	0,25	0,30
140	Wasserversorgung & sanitäre Einrichtungen	9,72	12,64	9,90	13,34	10,07	12,50
150	Regierung & Zivilgesellschaft, Konfliktprävention, -lösung, Frieden und Sicherheit	13,22	17,19	14,17	19,10	12,60	15,65
160	Andere soziale Infrastruktur & Leistungen	8,06	10,48	6,85	9,24	5,24	6,51
100	Soziale Infrastruktur und Leistungen	42,93	55,81	38,20	51,49	40,31	50,05
210	Transport und Lagerhaltung	-	-	-	-	-	-
220	Kommunikation	0,05	0,07	0,52	0,71	0,15	0,18
230	Energieerzeugung und -verteilung	2,67	3,47	3,02	4,07	4,37	5,42
240	Banken und Finanzwesen	2,04	2,65	0,03	0,05	-	-
250	Geschäftswesen und andere Leistungen	-0,28	-0,36	-1,18	-1,59	0,34	0,42
200	Wirtschaftliche Infrastruktur und Leistungen	4,48	5,82	2,40	3,24	4,85	6,03
310	Landwirtschaft, Forstwirtschaft, Fischerei	7,51	9,77	9,69	13,06	8,22	10,21
320	Industrie & Gewerbe, Bergbau & Bauwesen	0,55	0,71	1,06	1,43	0,34	0,42
330	Handel und Tourismus	0,69	0,90	0,64	0,87	1,11	1,38
300	Produzierende Sektoren	8,75	11,38	11,40	15,36	9,68	12,01
410	Umweltschutz allgemein	2,32	3,02	1,47	1,98	2,18	2,71
430	Andere multisektoruelle Maßnahmen	6,84	8,89	6,70	9,03	8,66	10,76
400	Multisektoruelle Maßnahmen	9,16	11,90	8,17	11,01	10,84	13,46
500	Waren- und allgemeine Programmhilfe	2,21	2,88	1,91	2,58	0,20	0,25
600	Entschuldungsmaßnahmen	-	-	-	-	-	-
720	Humanitäre Hilfe: Sofortmaßnahmen	1,20	1,56	1,80	2,42	3,45	4,28
730	Humanitäre Hilfe: Maßnahmen zum Wiederaufbau und zur Rehabilitierung nach Katastrophen	0,72	0,94	1,32	1,78	0,59	0,73
740	Humanitäre Hilfe: Maßnahmen zur Vermeidung und Vorbeugung von Katastrophen	0,58	0,76	1,25	1,69	0,76	0,94
700	Humanitäre Hilfe	2,50	3,25	4,37	5,90	4,80	5,96
910	Sonstige Administrationskosten	0,41	0,53	-	-	-	-
998	Nicht einem bestimmten Sektor zuordenbar	6,48	8,42	7,74	10,43	9,86	12,24
900	Sonstige und nicht einem bestimmten Sektor zuordenbare Leistungen	6,89	8,95	7,74	10,43	9,86	12,24
OEZA/ADA gesamt:		76,91	100,00	74,19	100,00	80,54	100,00

- = Null

III.1.5 Durchführungsstruktur der bilateralen OEZA-Mittel der ADA 2014–2016

Netto-Auszahlungen in Mio. Euro und in %

	2014		2015		2016	
	Mio. €	in %	Mio. €	in %	Mio. €	in %
Österreichische Institutionen gesamt	32,87	42,73	28,26	38,09	32,57	40,44
Österreichische CSOs gesamt	25,29	32,88	21,08	28,41	22,28	27,66
Österreichische CSOs, die vorwiegend Auslandsprojekte abwickeln	16,74	21,77	14,86	20,02	17,21	21,37
Österreichische CSOs, die vorwiegend Projekte in Österreich abwickeln	5,56	7,23	5,91	7,97	4,73	5,87
Österreichische CSOs, die vorwiegend Studienförderungsprogramme abwickeln	2,99	3,88	0,31	0,42	0,34	0,42
Firmen & Sonstige in Österreich gesamt	7,58	9,85	7,18	9,68	10,29	12,78
Firmen in Österreich	2,27	2,96	3,60	4,85	4,70	5,84
Einzelpersonen (KonsulentInnen)	-	-	0,09	0,12	0,13	0,17
Öffentliche Stellen, Universitäten & Sonstige in Österreich	5,30	6,90	3,49	4,71	5,45	6,77
Institutionen des Empfängerlandes gesamt	19,36	25,17	24,34	32,80	19,70	24,46
Öffentliche Stellen/Ministerien des Empfängerlandes	18,17	23,62	17,78	23,97	14,05	17,45
CSOs und sonstige Institutionen des Empfängerlandes	1,19	1,55	6,55	8,83	5,65	7,02
Internationale und andere Träger gesamt	24,69	32,10	21,60	29,11	28,27	35,10
Internationale Organisationen & PPPs*	18,93	24,61	14,43	19,45	20,92	25,97
Internationale CSOs	1,62	2,11	3,17	4,27	2,41	2,99
Sonstige**	4,14	5,38	4,00	5,38	4,94	6,14
OEZA/ADA gesamt:	76,91	100,00	74,19	100,00	80,54	100,00

* Public Private Partnerships (PPPs) bezeichnen im OECD/DAC-Sinn Organisationen auf internationaler Ebene, in deren Entscheidungsgremien sowohl RepräsentantInnen von Staaten als auch der Zivilgesellschaft vertreten sind.

** Partnerorganisationen aus Drittstaaten und andere Projektträger

- = Null

III.1.6 Entwicklungspolitische Querschnittsthemen (Policy Objective Markers) in den Leistungen der bilateralen OEZA-Mittel der ADA 2014–2016

Die sogenannten „Policy Objective Markers“ (Marker für entwicklungspolitische Querschnittsthemen) wurden im OECD/DAC als Instrumentarium eingeführt, das dazu dient, die Umsetzung allgemeiner internationaler Entwicklungsziele (z.B. Geschlechtergleichstellung oder Umweltschutz) in den EZA-Programmen und Projekten der OECD/DAC-Geber zu verfolgen. Die Marker messen, in welchem Teil ihres Portfolios EZA-Geber diese entwicklungspolitischen Ziele bereits konkret berücksichtigt haben. Sie dokumentieren auch, in welchen Programmen und Projekten diese als spezifisches, das heißt primäres Ziel (Marker 2) beziehungsweise als integriertes, das heißt signifikantes sekundäres Ziel (Marker 1) verankert sind.

Da EZA-Programme und Projekte mehr als ein konkretes Ziel verfolgen können, ist es möglich, dass sie mehr als einen Marker haben. Auf Basis dieses Konzepts treffen Markerdaten keine quantitative Aussage darüber, wie viel der Mittel für bestimmte Ziele eingesetzt, sondern in welchem Ausmaß diese Ziele in den neu geschlossenen Verträgen eines Berichtsjahres verankert wurden. Die zu betrachtenden Größen sind daher nicht die Auszahlungen, sondern das verbindlich neu zugesagte Vertragsvolumen (Commitments), allenfalls in Kombination mit der Anzahl der Verträge. Die Bezeichnungen Marker 2 und 1 sind keine Abstufungen im wertenden Sinn, sondern Ausdruck verschiedener methodischer Herangehensweisen.

Im OECD/DAC werden zurzeit folgende entwicklungspolitische Themen mittels Marker erfasst: Gender Equality, Reproductive Maternal Newborn and Child Health, Aid to Environment, Participatory Development and Good Governance, Trade Development, UN Framework Convention on Climate Change (Mitigation and Adaptation), UN Convention on Biological Diversity, UN Convention to Combat Desertification.

In unten stehenden Tabellen wird das operative OEZA-Budget der ADA analysiert, da in diesem Kernbereich der österreichischen ODA eine systematische Qualitätssicherung der Markerdaten stattfindet.

Zusagen in Mio. Euro und in %						
Empowerment und Gleichstellung**	2014		2015		2016*	
	Zusagen	in %	Zusagen	in %	Zusagen	in %
Marker Gender Equality						
Spezifisch (Code = 2)	2,07	2,51	4,17	5,52	4,82	6,06
Integriert (Code = 1)	52,08	63,16	45,80	60,61	53,24	66,90
Gesamt (1+2):	54,16	65,67	49,97	66,13	58,07	72,96
Gesamt OEZA/ADA:	82,47	100,00	75,56	100,00	79,58	100,00

Zusagen in Mio. Euro und in %						
Gute Regierungsführung und Menschenrechte	2014		2015		2016*	
	Zusagen	in %	Zusagen	in %	Zusagen	in %
Marker Participatory Development and Good Governance						
Spezifisch (Code = 2)	8,43	10,22	14,96	19,80	11,87	14,91
Integriert (Code = 1)	1,99	2,42	12,96	17,15	18,70	23,50
Gesamt (1+2):	10,42	12,64	27,92	36,95	30,57	38,41
Gesamt OEZA/ADA:	82,47	100,00	75,56	100,00	79,58	100,00

* Die Zusagen der ADA für Programme und Projekte betragen im Jahr 2016 insgesamt 85,81 Millionen Euro. Gemäß OECD/DAC sind Zusagen für Projekte im Inland sowie für generelle Budgethilfen von der Markierung ausgeschlossen. Ab 2015 wurde die Berechnungsbasis für die Markerdaten um diese Vertragsvolumina reduziert.

**Seit 2013 wird auch der RMNCH-Marker zur Verbesserung der reproduktiven, Mütter-, Neugeborenen- und Kinder-Gesundheit (reproductive, maternal, newborn and child health) gemäß OECD/DAC-Richtlinien erhoben. 2016 konnten Programme und Projekte der OEZA/ADA in der Höhe von 3.313.300 Euro dem RMNCH-Marker Integriert (Code = 1) und 461.300 Euro dem RMNCH-Marker Spezifisch (Code = 4) zugeordnet werden.

ÖFFENTLICHE ENTWICKLUNGSHILFELEISTUNGEN

Zusagen in Mio. Euro und in %

Umwelt und natürliche Ressourcen	2014		2015		2016*	
	Zusagen	in %	Zusagen	in %	Zusagen	in %
Marker Aid to Environment						
Spezifisch (Code = 2)	11,34	13,75	14,16	18,74	15,35	19,29
Integriert (Code = 1)	7,99	9,69	13,20	17,47	22,88	28,75
Gesamt (1+2):	19,33	23,44	27,36	36,21	38,23	48,04
Gesamt OEZA/ADA:	82,47	100,00	75,56	100,00	79,58	100,00

Zusagen in Mio. Euro und in %

Abschwächung des Klimawandels	2014		2015		2016*	
	Zusagen	in %	Zusagen	in %	Zusagen	in %
Marker UN Framework Convention on Climate Change – Mitigation						
Spezifisch (Code = 2)	2,20	2,67	2,74	3,62	3,96	4,98
Integriert (Code = 1)	9,33	11,31	4,76	6,30	11,42	14,35
Gesamt (1+2):	11,53	13,98	7,50	9,92	15,39	19,34
Gesamt OEZA/ADA:	82,47	100,00	75,56	100,00	79,58	100,00

Zusagen in Mio. Euro und in %

Anpassung an den Klimawandel	2014		2015		2016*	
	Zusagen	in %	Zusagen	in %	Zusagen	in %
Marker UN Framework Convention on Climate Change – Adaptation						
Spezifisch (Code = 2)	0,53	0,64	1,80	2,38	4,19	5,26
Integriert (Code = 1)	8,24	9,99	9,13	12,08	12,16	15,28
Gesamt (1+2):	8,76	10,63	10,93	14,46	16,34	20,54
Gesamt OEZA/ADA:	82,47	100,00	75,56	100,00	79,58	100,00

Zusagen in Mio. Euro und in %

Förderung der biologischen Vielfalt	2014		2015		2016*	
	Zusagen	in %	Zusagen	in %	Zusagen	in %
Marker UN Convention on Biological Diversity						
Spezifisch (Code = 2)	1,56	1,89	2,86	3,79	1,95	2,45
Integriert (Code = 1)	9,98	12,10	10,44	13,82	9,87	12,40
Gesamt (1+2):	11,54	13,99	13,31	17,61	11,82	14,85
Gesamt OEZA/ADA:	82,47	100,00	75,56	100,00	79,58	100,00

Zusagen in Mio. Euro und in %

Kampf gegen Wüstenbildung	2014		2015		2016*	
	Zusagen	in %	Zusagen	in %	Zusagen	in %
Marker UN Convention to Combat Desertification						
Spezifisch (Code = 2)	0,10	0,12	2,95	3,91	-	-
Integriert (Code = 1)	2,58	3,13	3,62	4,80	5,78	7,26
Gesamt (1+2):	2,68	3,25	6,58	8,71	5,78	7,26
Gesamt OEZA/ADA:	82,47	100,00	75,56	100,00	79,58	100,00

* Die Zusagen der ADA für Programme und Projekte betragen im Jahr 2016 insgesamt 85,81 Millionen Euro. Gemäß OECD/DAC sind Zusagen für Projekte im Inland sowie für generelle Budgethilfen von der Markierung ausgeschlossen. Ab 2015 wurde die Berechnungsbasis für die Markerdaten um diese Vertragsvolumina reduziert.

III.2 Bilaterale ODA-Leistungen gesamt

III.2.1 Die Top-Ten-Empfängerländer bzw. -regionen der bilateralen ODA 2016

		Netto-Auszahlungen in Mio. Euro und in %		
Position	Land	Netto-Auszahlungen 2016	in % der bilat. ODA	davon Entschuldung
1	Bilateral übergreifend	26,17	2,93	-
2	Mittlerer Osten, regional übergreifend	23,12	2,59	-
3	Türkei ^{2,3}	20,92	2,35	-
4	Bosnien und Herzegowina ^{1,2}	18,16	2,04	0,46
5	Europa, regional übergreifend	15,38	1,72	-
6	Serbien ²	10,61	1,19	-
7	Uganda	9,63	1,08	-
8	Syrien ⁴	9,51	1,07	-
9	Iran ²	9,38	1,05	-
10	Ukraine ²	8,98	1,01	-
Bilaterale ODA gesamt:		891,85	100,00	0,46

OEZA-Schwerpunktländer sind fett ausgeführt.

1 hoher Anteil an Entschuldungsmaßnahmen

2 hoher Anteil an indirekten Studienplatzkosten

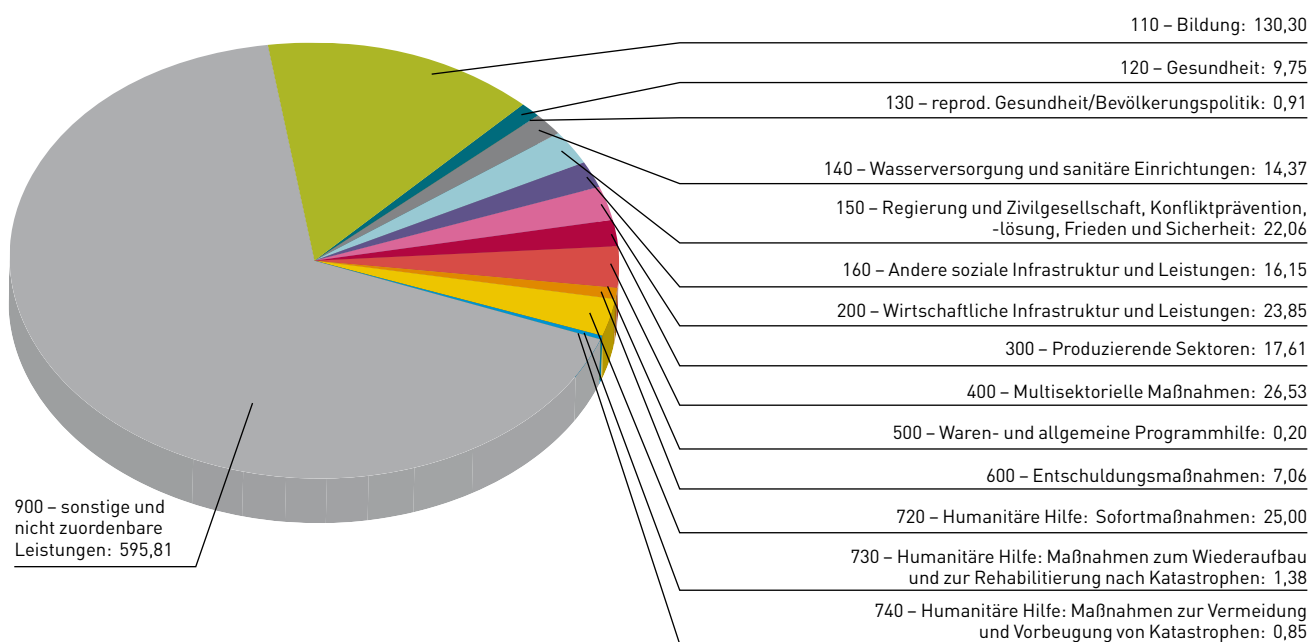
3 hoher Anteil an LehrerInnenentsendungen

4 hoher Anteil an Nahrungsmittelhilfe

- = Null

III.2.2 Verteilung der bilateralen ODA nach Sektoren 2016

Netto-Auszahlungen in Mio. Euro



III.2.3 Entwicklung von Entschuldungsmaßnahmen in der bilateralen ODA 2012–2016

Netto-Auszahlungen in Mio. Euro

Art	Geber/Budget	Beschreibung	2012	2013	2014	2015	2016
Zinssatzreduktionen	BMF	Zinssatzreduktionen im Rahmen von Pariser-Klub-Umschuldungen (DSR Option*)	4,56	2,47	1,54	0,56	0,13
Schuldenreduktionen	BMF	Pariser-Klub-Umschuldungen mit Schuldenstreichung (DR Option**)	77,73	31,34	80,53	-	6,94
Gesamt:			82,29	33,81	82,07	0,56	7,06
in % der Gesamt-ODA			9,56	3,83	8,82	0,05	0,48
Gesamt-ODA:			860,77	882,37	930,46	1.193,15	1.478,97

*) DSR Option: Schuldendiensterleichterung durch Verlängerung der Kreditlaufzeiten und Herabstützung der Zinsen

**) DR Option: Schuldenerleichterung durch Teil- oder Gesamtstreichung des Schuldenstands

- = Null

III.2.4 Entschuldungsmaßnahmen in der bilateralen ODA 2016

Netto-Auszahlungen in Mio. Euro und in %

Land	Zinssatzreduktionen (DSR)	Schuldenreduktionen (DR)	Entschuldungsmaßnahmen gesamt	in %
Ägypten	0,06	-	0,06	0,79
Bosnien und Herzegowina	0,07	-	0,07	1,00
Kuba	-	6,94	6,94	98,19
Vietnam	0,00	-	0,00	0,03
Gesamt:	0,13	6,94	7,06	100,00
in % der Gesamt-ODA	0,01	0,47	0,48	

- = Null

Verteilung nach Status des Empfängerlandes

Netto-Auszahlungen in Mio. Euro und in %

Status	Zinssatzreduktionen (DSR)	Schuldenreduktionen (DR)	Entschuldungsmaßnahmen gesamt	in %
LMICs	0,06	-	0,06	0,81
UMICs	0,07	6,94	7,01	99,19
Gesamt:	0,13	6,94	7,06	100,00

- = Null

III.2.5 Bilaterale ODA der Bundesländer und Gemeinden 2014–2016

		Netto-Auszahlungen in Euro		
Bundesland	Geber	2014	2015	2016
Burgenland	Land Burgenland	43.500	5.000	2.000
Burgenland gesamt:		43.500	5.000	2.000
Kärnten	Land Kärnten	82.500	89.000	86.830
	Stadt Villach	32.905	-	-
Kärnten gesamt:		115.405	89.000	86.830
NÖ	Land NÖ	479.750	695.679	537.717
	Stadt St. Pölten	4.320	4.150	4.150
NÖ gesamt:		484.070	699.829	541.867
OÖ	Land OÖ	2.219.424	2.537.073	2.128.159
	Stadt Linz	43.096	17.500	13.270
	Stadt Wels	51.010	-	14.900
	Stadt Traun	-	3.300	-
	Stadt Braunau	2.480	2.500	2.500
	Stadtgemeinde Rohrbach	5.000	5.000	5.000
OÖ gesamt:		2.321.010	2.565.373	2.163.829
Salzburg	Land Salzburg	517.320	345.500	355.000
	Stadt Salzburg	111.500	93.700	88.700
Salzburg gesamt:		628.820	439.200	443.700
Steiermark	Land Steiermark	545.450	532.134	333.716
	Stadt Graz	17.800	44.125	22.963
Steiermark gesamt:		563.250	576.259	356.679
Tirol	Land Tirol	1.452.458	1.692.978	985.452
Tirol gesamt:		1.452.458	1.692.978	985.452
Vorarlberg	Land Vorarlberg	872.452	979.366	730.845
	Stadt Bregenz	8.360	8.360	8.000
	Stadt Feldkirch	19.800	18.000	13.460
	Gemeinde Wolfurt	6.591	13.597	6.620
	Gemeinde Götzis	11.900	8.500	13.000
	Stadt Hohenems	3.250	500	-
	Stadt Dornbirn	36.590	25.947	23.541
	div. Gemeinden Vorarlberg ¹	86.990	-	-
Vorarlberg gesamt:		1.045.933	1.054.269	795.466
Wien	Stadt Wien	1.158.283	1.682.441	399.065
Wien gesamt:		1.158.283	1.682.441	399.065
	Bundesländer – Kostenanteil bundesbetreute AsylwerberInnen	32.999.023	144.001.603	215.633.724
Gesamt:		40.811.752	152.805.953	221.408.612

¹ Beiträge von Vorarlberger Gemeinden zum Wiederaufbau nach der Hochwasserkatastrophe in Bosnien und Herzegowina, die über den Vorarlberger Gemeindeverband weitergeleitet wurden.

- = Null

III.2.6 ODA-Leistungen an die Schwerpunktländer, Finanzquellen und Komponenten 2014–2016

Österreichische ODA an Albanien 2014–2016

Netto-Auszahlungen in Euro

Geber	Komponente	2014	2015	2016
ODA aus Kernbudget:				
OEZA/ADA	Projekte und Programme*	2.068.588	1.854.147	1.349.723
OEZA/BMEIA	Beiträge an Projekte multilateraler Organisationen	10.000	-	10.000
ODA aus anderen Finanzquellen:				
andere Ministerien				
BMF	Gesamte Leistungen	3.345.301	2.209.575	1.068.139
	davon Zuschüsse zu Exportkreditfinanzierungen	3.176.822	2.177.097	1.068.139
	davon Leistungen der OeEB	168.479	32.478	-
BMWFW	Leistungen der technischen Hilfe	1.603.101	2.091.981	2.388.732
	davon indirekte Studienplatzkosten	1.601.541	2.091.981	2.388.732
BMBF	Projekthilfe/technische Hilfe	2.426.515	2.673.750	2.507.751
	davon Leistungen über KulturKontakt	113.653	131.667	146.090
BMI	Humanitäre Hilfsleistungen	-	98.280	3.350
Länder, Gemeinden & Kammern	Projektunterstützungen und humanitäre Hilfsleistungen	375.615	338.382	295.761
BKA	Leistungen über KulturKontakt	-	-	7.326
ODA gesamt:		9.829.121	9.266.115	7.776.872

*Projektlisten sind unter <http://www.entwicklung.at/themen/projekte/> abrufbar.
- = Null

Österreichische ODA an Armenien 2014–2016

Netto-Auszahlungen in Euro

Geber	Komponente	2014	2015	2016
ODA aus Kernbudget:				
OEZA/ADA	Projekte und Programme*	3.014.659	1.978.968	1.037.015
OEZA/BMEIA	Beiträge an Projekte multilateraler Organisationen	-	10.000	-
ODA aus anderen Finanzquellen:				
andere Ministerien				
BMF	Gesamte Leistungen	615.417	1.008.403	131.212
	davon Zuschüsse zu Exportkreditfinanzierungen	615.417	1.008.403	131.212
BMWFW	Leistungen der technischen Hilfe	227.630	261.686	311.603
	davon indirekte Studienplatzkosten	227.630	257.040	307.018
BMBF	Leistungen der technischen Hilfe	7.200	20.431	14.300
	davon Leistungen über KulturKontakt	-	6.831	14.300
BMLVS	Projektunterstützung	1.500	10.860	-
Länder, Gemeinden & Kammern	Projektunterstützungen	67.950	104.039	33.199
BKA	Leistungen über KulturKontakt	-	-	7.326
ODA gesamt:		3.934.356	3.394.387	1.534.654

*Projektlisten sind unter <http://www.entwicklung.at/themen/projekte/> abrufbar.

- = Null

Österreichische ODA an Äthiopien 2014–2016

Netto-Auszahlungen in Euro

Geber	Komponente	2014	2015	2016
ODA aus Kernbudget:				
OEZA/ADA	Projekte und Programme*	6.145.099	5.336.309	5.291.189
OEZA/BMEIA	Kleinprojektfonds	13.300	6.650	5.900
OEZA/BMEIA	Projekthilfe/humanitäre Hilfe	-	-	660.000
ODA aus anderen Finanzquellen:				
andere Ministerien				
BMWFW	Leistungen der technischen Hilfe	449.515	571.986	396.094
	davon indirekte Studienplatzkosten	371.968	324.274	313.444
BMF	Beiträge an Projekte multilateraler Organisationen	300.000	526.851	360.000
BMLFUW	Projekthilfe/humanitäre Hilfe	171.840	711.850	982.210
Auslandskatastrophenfonds	Humanitäre Hilfe	49.143	-	-
Länder, Gemeinden & Kammern	Projektunterstützungen und humanitäre Hilfsleistungen	161.255	121.806	61.034
ODA gesamt:		7.290.152	7.275.452	7.756.428

*Projektlisten sind unter <http://www.entwicklung.at/themen/projekte/> abrufbar.

- = Null

Österreichische ODA an Bhutan 2014–2016

Netto-Auszahlungen in Euro

Geber	Komponente	2014	2015	2016
ODA aus Kernbudget: OEZA/ADA	Projekte und Programme*	2.040.444	2.102.384	1.997.806
ODA aus anderen Finanzquellen: andere Ministerien				
BMF	Beiträge an Projekte multilateraler Organisationen	-	-	140.000
BMLFUW	Projektunterstützung	-	280.000	89.800
BMWFW	Leistungen der technischen Hilfe	109.408	72.465	44.273
	davon indirekte Studienplatzkosten	97.420	72.465	35.282
BMLVS	Projekthilfe	6.400	30.000	10.000
ERP-Fonds	Kreditrückzahlung	-857.000	-857.000	-857.000
	Kreditvergabe	268.400	-	-
Länder, Gemeinden & Kammern	Projektunterstützungen	-	17.000	22.000
ODA gesamt:		1.567.653	1.644.849	1.446.879

*Projektlisten sind unter <http://www.entwicklung.at/themen/projekte/> abrufbar.
- = Null

Österreichische ODA an Burkina Faso 2014–2016

Netto-Auszahlungen in Euro

Geber	Komponente	2014	2015	2016
ODA aus Kernbudget: OEZA/ADA	Projekte und Programme*	2.645.451	3.583.822	3.842.980
ODA aus anderen Finanzquellen: andere Ministerien				
BMWFW	Leistungen der technischen Hilfe	53.138	61.068	47.036
	davon indirekte Studienplatzkosten	53.138	61.068	47.036
BMF	Beiträge an Projekte multilateraler Organisationen	66.250	66.250	260.000
BMBF	Leistungen der technischen Hilfe	3.600	2.500	-
BMLFUW	Beiträge an Projekte multilateraler Organisationen	702.000	-	98.000
	Projekthilfe	-	166.563	-
Auslandskatastrophenfonds	Humanitäre Hilfe	38.586	-	-
Länder, Gemeinden & Kammern	Projektunterstützungen	158.799	113.900	97.678
ODA gesamt:		3.667.825	3.994.103	4.345.694

*Projektlisten sind unter <http://www.entwicklung.at/themen/projekte/> abrufbar.
- = Null

Österreichische ODA an Georgien 2014–2016

Netto-Auszahlungen in Euro

Geber	Komponente	2014	2015	2016
ODA aus Kernbudget:				
OEZA/ADA	Projekte und Programme*	1.902.982	2.014.790	3.309.638
OEZA/BMEIA	Beiträge an Projekte multilateraler Organisationen	-	-	12.000
OEZA/BMEIA	Leistungen der technischen Hilfe	-	-	15.000
ODA aus anderen Finanzquellen:				
andere Ministerien				
BMF	Gesamte Leistungen	67.492	182.969	637.965
	davon Leistungen der OeEB	67.492	182.969	637.965
BMWFV	Leistungen der technischen Hilfe	566.450	674.129	806.381
	davon indirekte Studienplatzkosten	560.946	658.986	806.381
BMBF	Leistungen der technischen Hilfe	15.216	9.500	5.500
	davon Leistungen über KulturKontakt	8.016	-	-
BMI	Technische Hilfe & Unterstützung für RückkehrerInnen	15.264	105.053	74.649
BMLVS	Projekthilfe	13.000	-	16.500
BMLFUW	Gesamte Leistungen	-	600.000	1.050.000
	davon Beiträge an Projekte multilateraler Organisationen	-	-	900.000
	Projekthilfe	-	-	150.000
Länder, Gemeinden & Kammern	Projekthilfe	-	3.784	20.000
ODA gesamt:		2.580.404	3.590.226	5.947.634

*Projektlisten sind unter <http://www.entwicklung.at/themen/projekte/> abrufbar.

- = Null

Österreichische ODA an den Kosovo 2014–2016

Netto-Auszahlungen in Euro

Geber	Komponente	2014	2015	2016
ODA aus Kernbudget:				
OEZA/ADA	Projekte und Programme*	2.685.612	2.534.190	2.579.393
OEZA/BMEIA	Beiträge an Projekte multilateraler Organisationen	-	10.000	10.000
ODA aus anderen Finanzquellen:				
andere Ministerien				
BMF	Gesamte Leistungen	1.140.439	193.818	927.170
	davon Leistungen der OeEB	298.551	40.380	-
	davon Zuschüsse für Exportkredite	-	153.437	927.170
BMWFV	Leistungen der technischen Hilfe	2.532.741	3.083.034	3.359.166
	davon indirekte Studienplatzkosten	2.528.321	2.981.696	3.357.826
BMBF	Leistungen der technischen Hilfe	160.559	115.752	106.079
	davon Leistungen über KulturKontakt	74.452	115.752	96.079
BMLVS	Gesamte Leistungen	2.450.879	143.485	-
	davon Friedensmission	2.450.879	143.485	-
BMASK	Leistungen der technischen Hilfe	-	-	530
BMI	Polizeimission & Unterstützung für RückkehrerInnen sowie andere technische Hilfe	501.742	258.918	417.632
Länder, Gemeinden & Kammern	Projektunterstützungen und humanitäre Hilfsleistungen	534.587	300.053	438.660
ODA gesamt:		10.006.559	6.639.249	7.838.630

*Projektlisten sind unter <http://www.entwicklung.at/themen/projekte/> abrufbar.

- = Null

Österreichische ODA an Moldau 2014–2016

Netto-Auszahlungen in Euro

Geber	Komponente	2014	2015	2016
ODA aus Kernbudget:				
OEZA/ADA	Projekte und Programme*	2.252.862	2.791.371	2.703.147
OEZA/BMEIA	Projekthilfe	-	950.000	450.000
OEZA/BMEIA	Beiträge an Projekte multilateraler Organisationen	150.000	-	-
ODA aus anderen Finanzquellen:				
andere Ministerien				
BMF	Zuschüsse für Exportkredite	433.837	1.247.338	675.377
BMWFW	Leistungen der technischen Hilfe	268.278	256.886	270.532
	davon indirekte Studienplatzkosten	268.278	256.886	270.532
BMBF	Leistungen der technischen Hilfe	217.739	212.742	194.628
	davon Leistungen über Kulturkontakt	124.692	123.072	98.770
BMASK	Projekthilfe/technische Hilfe	32.881	191.000	207.693
BMI	Humanitäre Hilfe & Unterstützung für RückkehrerInnen sowie andere technische Hilfe	1.974	7.495	-
BMLFUW	Projekthilfe und Beiträge an Projekte multilateraler Organisationen	-	344.000	100.000
Länder, Gemeinden & Kammern	Projektunterstützungen und humanitäre Hilfsleistungen	215.175	115.335	89.584
ODA gesamt:		3.572.747	6.116.167	4.690.961

*Projektlisten sind unter <http://www.entwicklung.at/themen/projekte/> abrufbar.
- = Null

Österreichische ODA an Mosambik 2014–2016

Netto-Auszahlungen in Euro

Geber	Komponente	2014	2015	2016
ODA aus Kernbudget:				
OEZA/ADA	Projekte und Programme*	4.763.739	4.611.177	3.738.583
ODA aus anderen Finanzquellen:				
andere Ministerien				
BMLVS	Projekthilfe	27.000	21.800	-
BMWFW	Leistungen der technischen Hilfe	17.713	19.354	24.627
	davon indirekte Studienplatzkosten	17.713	19.354	24.627
BMF	Gesamte Leistungen	460.555	348.319	1.349.046
	davon Beiträge an Projekte multilateraler Organisationen	-	150.000	-
	davon Zuschüsse für Exportkredite	328.055	198.319	-
Länder, Gemeinden & Kammern	Projektunterstützungen und humanitäre Hilfsleistungen	70.367	32.167	74.000
ODA gesamt:		5.339.374	5.032.817	5.186.256

*Projektlisten sind unter <http://www.entwicklung.at/themen/projekte/> abrufbar.
- = Null

Österreichische ODA an die Palästinensischen Gebiete 2014–2016

Netto-Auszahlungen in Euro

Geber	Komponente	2014	2015	2016
ODA aus Kernbudget: OEZA/ADA	Projekte und Programme*	4.802.451	4.023.050	5.313.615
ODA aus anderen Finanzquellen: andere Ministerien				
BMWFW	Technische und humanitäre Hilfe davon indirekte Studienplatzkosten	191.982 186.982	193.603 181.603	205.282 186.701
BMI	Leistungen der technischen Hilfe	47.637	21.064	-
BMLVS	Humanitäre Hilfe	2.912	-	-
BKA	Projekthilfe	10.000	-	-
Auslandskatastrophenfonds	Humanitäre Hilfe	1.000.000	-	-
Länder, Gemeinden & Kammern	Projektunterstützungen und humanitäre Hilfsleistungen	125.079	67.000	-
ODA gesamt:		6.180.060	4.304.717	5.518.897

*Projektlisten sind unter <http://www.entwicklung.at/themen/projekte/> abrufbar.
- = Null

Österreichische ODA an Uganda 2014–2016

Netto-Auszahlungen in Euro

Geber	Komponente	2014	2015	2016
ODA aus Kernbudget: OEZA/ADA	Projekte und Programme*	8.549.673	8.542.005	9.032.112
ODA aus anderen Finanzquellen: andere Ministerien				
BMF	Gesamte Leistungen davon Beiträge an Projekte multilateraler Organisationen davon Kreditrückzahlungen	-751.480 - -983.258	-678.258 305.000 -983.258	-543.258 440.000 -983.258
BMWFW	Leistungen der technischen Hilfe davon indirekte Studienplatzkosten	159.466 150.558	150.231 137.515	144.020 132.032
BMLFUW	Projekthilfe	-	350.000	669.160
Länder, Gemeinden & Kammern	Projektunterstützungen und humanitäre Hilfsleistungen	220.986	257.473	327.776
ODA gesamt:		8.178.645	8.621.450	9.629.810

*Projektlisten sind unter <http://www.entwicklung.at/themen/projekte/> abrufbar.
- = Null



