

# I. Gesamt-ODA-Übersichten

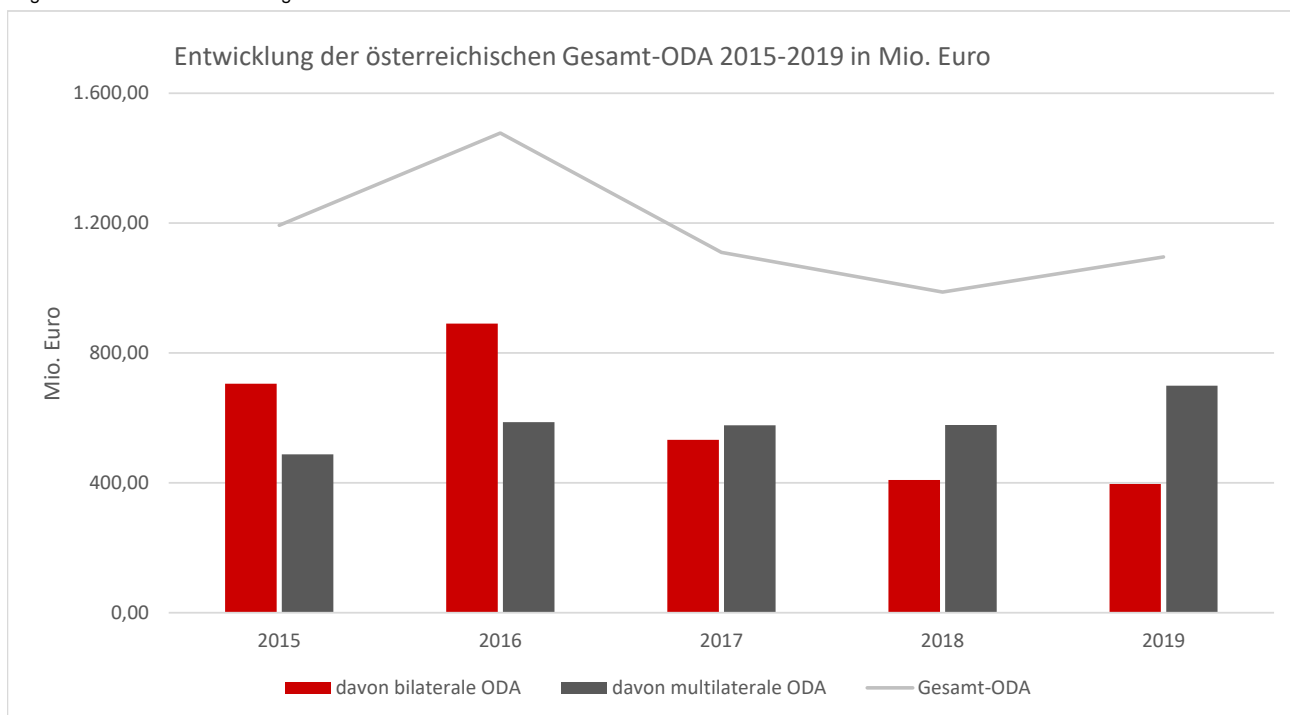
## I.1. Entwicklung der österreichischen Gesamt-ODA 2015-2019

Netto-Auszahlungen in Mio. Euro und in % des BNE

	2015	2016	2017	2018	2019
<b>Gesamt-ODA<sup>1</sup></b>	<b>1.193,15</b>	<b>1.477,37</b>	<b>1.110,00</b>	<b>987,59</b>	<b>1.096,14</b>
davon bilaterale ODA	705,42	890,25	532,63	409,09	396,50
davon multilaterale ODA	487,72	587,12	577,38	578,50	699,64
<b>Gesamt-ODA in % des BNE</b>	<b>0,35%</b>	<b>0,42%</b>	<b>0,30%</b>	<b>0,26%</b>	<b>0,28%</b>

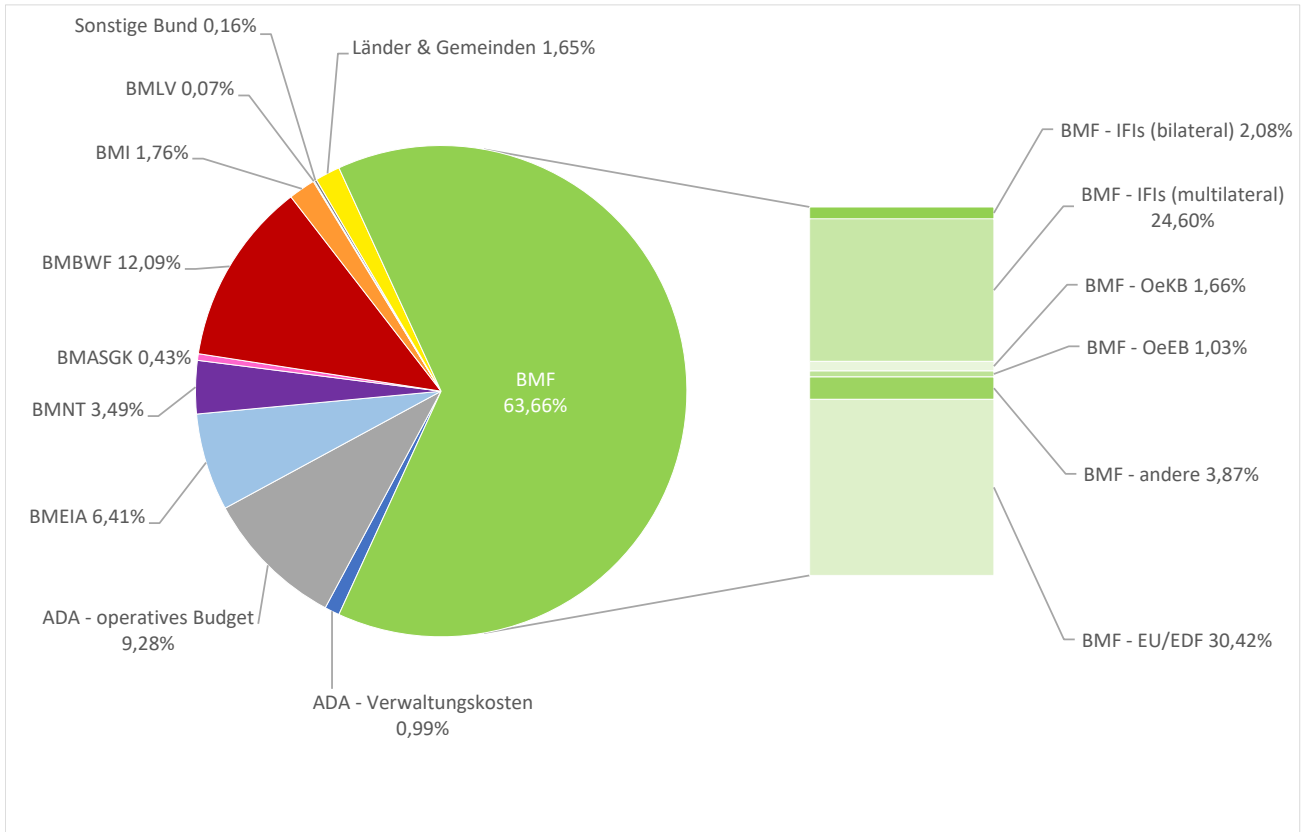
Anmerkung: Bei der Summenbildung können Rundungsdifferenzen auftreten.

<sup>1</sup> In Zusammenhang mit der ODA-Modernisierung seitens OECD/DAC wurde die Meldung für das BJ 2019 sowohl auf Basis von Netto-Auszahlungen, als auch auf Grant Equivalent-Basis an das OECD/DAC übermittelt. Das Grant Equivalent dient dazu, Zuschüsse und Kredite vergleichbarer zu machen. Es beschreibt bei einem Kredit eine auf dem Gegenwartswert basierende Schätzung des über die Gesamtlaufzeit des Kredites kumulierten Geschenkteils zum Zeitpunkt der Kreditauszahlung. Im Sinne der Vergleichbarkeit erfolgt die Darstellung hier und im Folgenden weiterhin auf Basis von Netto-Auszahlungen. Der ODA-Wert auf Grant Equivalent-Basis beträgt im BJ 2019 1.098,66 Millionen Euro. Die Differenz in Höhe von 2,51 Millionen Euro ergibt sich aus Kreditrückzahlungen.



## I.2. Finanzierungsquellen der österreichischen ODA 2019

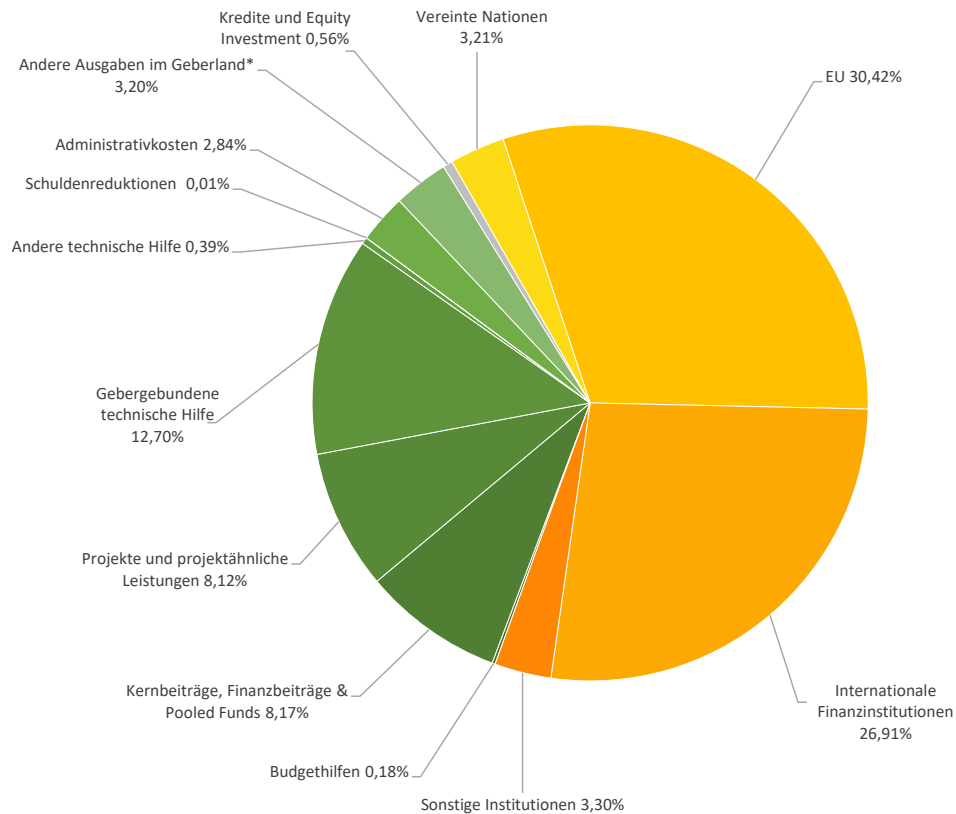
### Netto-Auszahlungen in %



Anmerkung: Bei der Summenbildung können Rundungsdifferenzen auftreten.

### I.3. Hauptbestandteile der österreichischen ODA 2019

#### Netto-Auszahlungen in %



Anmerkung: Bei der Summenbildung können Rundungsdifferenzen auftreten.

	Mio. Euro	in %	Mio. Euro	in %
<b>Bilaterale ODA</b>	<b>396,50</b>	<b>36,17</b>		
<b>Zuschüsse</b>	<b>390,31</b>	<b>35,61</b>		
			<b>Budgethilfen</b>	<b>2,00</b> <b>0,18</b>
			<b>Kernbeiträge, Finanzbeiträge &amp; Pooled Funds</b>	<b>89,60</b> <b>8,17</b>
			<b>Projekte und projektähnliche Leistungen</b>	<b>89,00</b> <b>8,12</b>
			<b>Gebergebundene technische Hilfe</b>	<b>139,21</b> <b>12,70</b>
			<b>Andere technische Hilfe</b>	<b>4,24</b> <b>0,39</b>
			<b>Schuldenreduktionen</b>	<b>0,07</b> <b>0,01</b>
			<b>Administrativkosten</b>	<b>31,08</b> <b>2,84</b>
			<b>Andere Ausgaben im Geberland*</b>	<b>35,11</b> <b>3,20</b>
<b>Kredite und Equity Investment</b>	<b>6,19</b>	<b>0,56</b>		
<b>Multilaterale ODA</b>	<b>699,64</b>	<b>63,83</b>		
			<b>Vereinte Nationen</b>	<b>35,15</b> <b>3,21</b>
			<b>EU</b>	<b>333,41</b> <b>30,42</b>
			<b>Internationale Finanzinstitutionen</b>	<b>294,96</b> <b>26,91</b>
			<b>Sonstige Institutionen</b>	<b>36,12</b> <b>3,30</b>
<b>Gesamte ODA</b>	<b>1.096,14</b>	<b>100,00</b>		
<b>0,28 % des BNE</b>				

Anmerkung: Bei der Summenbildung können Rundungsdifferenzen auftreten.

\* Diese Position setzt sich aus den Modalitäten H01 (Öffentlichkeitsarbeit) und H02 (AsylwerberInnen im Geberland) zusammen (siehe auch Tabelle I.4. Österreichische ODA-Leistungen 2019 (ODA-Matrix)).

I.4. Österreichische ODA-Leistungen 2019 (ODA-Matrix)  
Netto-Auszahlungen in Euro

Finanzierungsquelle	GESAMT-ODA 2019 inkl. Länder und Gemeinden	ADA		BMEIA	BMF		BMNT	BMASGK	BMBWF	BMI	BMLV	Sonstige Bund	Länder und Gemeinden	Summe bundes- budgetfinanzierte Leistungen
		OEZA/ADA *		(inkl. Katastro- phenfonds)	(inkl. OeEB)	davon OeEB						BMDW, BKA, BMOEDS, BMVIT, Rechnungshof, WKÖ		
			davon: ERP- Fonds											
<b>GESAMT-ODA</b>	<b>1.096.141.391</b>	<b>112.578.798</b>	<b>5.829.863</b>	<b>70.313.012</b>	<b>697.804.924</b>	<b>11.336.394</b>	<b>38.280.806</b>	<b>4.754.385</b>	<b>132.489.702</b>	<b>19.327.894</b>	<b>760.365</b>	<b>3.242.296</b>	<b>18.044.873</b>	<b>1.078.096.518</b>
<b>Bilaterale EZA</b>	<b>396.496.675</b>	<b>112.578.798</b>	<b>5.829.863</b>	<b>44.539.432</b>	<b>64.105.696</b>	<b>11.336.394</b>	<b>3.773.253</b>	<b>1.048.612</b>	<b>132.089.288</b>	<b>17.969.726</b>	<b>760.365</b>	<b>3.042.296</b>	<b>18.044.873</b>	<b>378.451.803</b>
Bilaterale Zuschüsse	390.308.467	112.578.798	7.285.526	44.539.432	56.461.825	2.633.454	3.773.253	1.048.612	132.089.288	17.969.726	760.365	3.042.296	18.044.873	372.263.595
Budgethilfen	2.000.000	2.000.000	-	-	-	-	-	-	-	-	-	-	-	2.000.000
Kernbeiträge, Finanzbeiträge und Pooled Funds	89.500.709	41.598.091	1.001.672	18.812.388	25.700.000	-	2.832.009	501.431	26.000	-	-	120.000	20.800	89.579.909
B01 - Bilaterale Kernbeiträge (CSOs, PPPs...)	1.532.066	525.000	-	610.000	-	-	284.766	11.530	-	-	-	100.000	20.800	1.511.266
B03 - Finanzbeiträge an Programme internationaler Organisationen	83.468.128	36.488.566	1.001.672	18.202.388	25.700.000	-	2.567.243	489.931	-	-	-	20.000	-	83.468.128
B04 - Pooled Funding/Basket Funds	4.600.515	4.574.515	-	-	-	-	-	-	26.000	-	-	-	-	4.600.515
Projekte und projektähnliche Leistungen	88.997.106	45.571.421	5.329.854	7.667.890	24.928.806	154.027	659.230	436.200	-	1.072.267	11.343	2.468.301	6.181.649	82.815.458
C01 - Projekte	65.634.201	41.396.050	5.129.854	7.667.890	5.741.271	154.027	659.230	436.200	-	1.072.267	11.343	2.468.301	6.181.649	59.452.553
C01.6 - Projekte in einem Programme Based Approach	4.175.371	4.175.371	200.000	-	-	-	-	-	-	-	-	-	-	4.175.371
C01 - Zuschüsse zu Kreditfinanzierungen (AF)	19.187.534	-	-	-	19.187.534	-	-	-	-	-	-	-	-	19.187.534
Personalentsendung und andere technische Hilfsleistungen	24.824.395	5.217.291	-	872.412	2.949.071	324.645	114.472	110.982	14.509.691	348.360	524.071	175.645	2.400	24.821.995
D01 - Geberpersonal	20.580.042	3.257.752	-	785.176	2.235.593	-	18.382	-	13.408.307	347.360	524.071	-	2.400	20.577.642
D02 - Andere technische Hilfe	4.244.353	1.959.538	-	87.237	713.478	324.645	96.090	110.982	1.100.384	1.000	-	175.645	-	4.244.353
Stipendien & Training im Geberland	118.631.104	506.805	-	6.800	-	-	-	-	117.544.298	-	224.950	267.100	81.152	118.549.953
E01 - Stipendien im Geberland	8.932.858	506.805	-	6.800	-	-	-	-	7.846.052	-	224.950	267.100	81.152	8.851.707
E02 - Indirekte Studienplatzkosten	109.698.246	-	-	-	-	-	-	-	109.698.246	-	-	-	-	109.698.246
Schuldenreduktionen	70.135	-	-	-	70.135	-	-	-	-	-	-	-	-	70.135
F01 - Zinssatzreduktionen	45.135	-	-	-	45.135	-	-	-	-	-	-	-	-	45.135
F02 - Andere Aktivitäten betr. Schuldenreduktionen	25.000	-	-	-	25.000	-	-	-	-	-	-	-	-	25.000
Administrativkosten	31.079.354	10.840.963	120.000	17.179.941	2.813.813	2.154.762	167.542	-	-	-	-	11.250	65.845	31.013.509
andere Ausgaben im Geberland	35.105.664	6.854.239	834.000	-	-	-	-	-	9.299	16.549.099	-	-	11.693.028	23.412.636
H01 - Öffentlichkeitsarbeit	7.657.332	6.854.239	834.000	-	-	-	-	-	9.299	80.100	-	-	713.695	6.943.637
H02 - Auswertaktionen im Geberland	27.448.331	-	-	-	-	-	-	-	-	16.468.999	-	-	10.979.333	16.468.999
Memo Items:														
- Humanitäre Hilfsmaßnahmen** (DAC 700)	33.798.155	10.185.850	-	20.002.883	-	-	1.600.000	-	-	1.072.267	-	-	937.155	32.861.001
- Technische Hilfe (FTC)	211.291.712	69.125.503	6.331.526	2.688.802	3.103.098	478.672	469.513	110.982	132.053.959	348.360	749.021	1.053.715	1.588.729	209.702.983
<b>Bilaterale Kredite &amp; Equity Investment</b>	<b>6.188.208</b>	<b>-</b>	<b>1.455.663</b>	<b>-</b>	<b>7.643.871</b>	<b>8.702.940</b>	<b>-</b>	<b>-</b>	<b>-</b>	<b>-</b>	<b>-</b>	<b>-</b>	<b>-</b>	<b>6.188.208</b>
Kredite	2.514.732	-	1.455.663	-	1.059.069	-	-	-	-	-	-	-	-	2.514.732
Equity Investment	8.702.940	-	-	-	8.702.940	-	-	-	-	-	-	-	-	8.702.940
<b>Multilaterale EZA</b>	<b>699.644.716</b>	<b>-</b>	<b>-</b>	<b>25.773.580</b>	<b>633.699.227</b>	<b>-</b>	<b>34.507.553</b>	<b>3.705.773</b>	<b>400.414</b>	<b>1.358.167</b>	<b>-</b>	<b>200.000</b>	<b>-</b>	<b>699.644.716</b>
Verante Nationen	35.154.968	-	-	21.478.257	5.334.000	-	2.877.957	3.705.773	400.414	1.358.167	-	-	-	35.154.968
EU	333.410.062	-	-	-	333.410.062	-	-	-	-	-	-	-	-	333.410.062
IBRD/IDA	205.927.579	-	-	-	205.927.579	-	-	-	-	-	-	-	-	205.927.579
Regionale Entwicklungsbanken	63.777.586	-	-	-	63.777.586	-	-	-	-	-	-	-	-	63.777.586
Andere Organisationen	61.374.920	-	-	4.295.323	25.250.000	-	31.629.597	-	-	-	-	200.000	-	61.374.920
<b>ODA in % des BNE</b>	<b>0,28%</b>													

Anmerkung: Bei der Summenbildung können Rundungsdifferenzen auftreten.

- = Null

\* Davon operatives Budget (inkl. ERP-Fonds) 101,74 Millionen Euro. Die Summe für operative Maßnahmen versteht sich abzüglich der Ausgaben für die Basisabgeltung (10,72 Millionen Euro) sowie des ERP Projektbegleitgelt (0,12 Millionen Euro).

Darüber hinaus setzte die ADA ODA-fähige operative Drittmittel in der Höhe von 23,29 Millionen Euro für andere österreichische Geber (Ministerien, Länder, Gemeinden usw.) um.

\*\* Humanitäre Hilfsmaßnahmen, die als multilaterale Beiträge zu verbuchen sind, wurden in der Höhe von 43,15 Millionen Euro geleistet (gesamt 76,95 Millionen Euro).

## II. Multilaterale ODA-Komponenten

### II.1. Entwicklung der multilateralen ODA 2015 - 2019

Netto-Auszahlungen in Mio. Euro

	2015	2016	2017	2018	2019
<b>Vereinte Nationen</b>	<b>18,83</b>	<b>36,60</b>	<b>22,64</b>	<b>24,19</b>	<b>35,15</b>
davon					
BMEIA freiwillige Beiträge	4,88	4,61	4,60	5,12	4,86
BMEIA Pflichtbeiträge	7,56	9,44	11,97	11,52	16,62
andere Ressorts	6,39	22,55	6,07	7,54	13,68
<b>Internationale Finanzinstitutionen</b>	<b>215,41</b>	<b>233,04</b>	<b>243,88</b>	<b>225,32</b>	<b>294,96</b>
davon					
Weltbankgruppe	141,98	138,25	166,17	160,53	205,93
Regionalbanken	48,25	82,22	65,14	64,80	63,78
andere Finanzinstitutionen	25,18	12,57	12,57	-	25,25
<b>Europäische Union</b>	<b>241,20</b>	<b>299,12</b>	<b>297,86</b>	<b>320,57</b>	<b>333,41</b>
davon					
Budget	159,26	215,73	201,72	213,15	220,69
EEF	81,94	83,39	96,14	107,42	112,72
<b>Sonstige Organisationen</b>	<b>12,27</b>	<b>18,35</b>	<b>13,00</b>	<b>8,42</b>	<b>36,12</b>
<b>Gesamt</b>	<b>487,72</b>	<b>587,12</b>	<b>577,38</b>	<b>578,50</b>	<b>699,64</b>
in % der Gesamt-ODA	40,88%	39,74%	52,02%	58,58%	63,83%
Gesamt-ODA	1.193,15	1.477,37	1.110,00	987,59	1.096,14

Anmerkung: Bei der Summenbildung können Rundungsdifferenzen auftreten.

- = Null

In Übereinstimmung mit den vom OECD/DAC vorgegebenen Kategorien wurde folgende Zuordnung festgelegt:

Internationale Finanzinstitutionen:

Weltbankgruppe	IBRD, IDA, IFC, MIGA (& zugeordnete Trust Funds)
Regionalbanken	AsDB, IDB, AfrDB, AIIB u.a. (& zugeordnete Trust Funds)
Andere Finanzinstitutionen	GEF, CGIAR, CFC

Sonstige Organisationen:

Montrealer Protokoll, CITES, EPPO, IOM (bis 2018, ab 2019 gemäß OECD/DAC zu Vereinte Nationen), WTO-DDAGTF, OECD Dev. Centre, Europarat, OSZE, GCF, WTO, etc.

## II.2. Multilaterale ODA des BMEIA 2019

Netto-Auszahlungen in Euro

Organisation	Beschreibung	2019
<b>Organisationen der Vereinten Nationen (VN)</b>		
<b>Freiwillige Beiträge des BMEIA an Organisationen der VN</b>		
OHCHR/UNVFTC	Kernbudgetbeitrag zum OHCHR - VN-Minderheitenforum, Fonds gegen Repressalien (88% ODA)	61.600
UNCDF	Kernbeitrag zum Kapitalentwicklungsfonds der VN (100% ODA)	100.000
UNDP	Kernbeitrag zum Entwicklungsprogramm der VN (100% ODA)	1.550.000
UNFPA	Kernbeitrag zum Entwicklungsprogramm der VN (100% ODA)	200.000
UNHCR	Kernbeitrag zum Flüchtlingshochkommissariat der VN (100% ODA)	549.000
UNICEF	Kernbeitrag zum Kinderhilfswerk der VN (100% ODA)	1.058.916
UNIDF	Kernbeitrag zum Fonds der VN für industrielle Entwicklung (100% ODA)	500.000
UNOCHA	Kernbeitrag zum Fonds zur Stärkung von OCHA (100% ODA)	91.000
UNODC	Kernbeitrag zum Büro der VN für Drogen- und Verbrechenbekämpfung (100% ODA)	65.000
UNRWA	Kernbeitrag zum Hilfswerk der VN für Palästinaflüchtlinge (100% ODA)	400.000
UNVFN	Kernbudgetbeitrag zum OHCHR - Fonds der VN für Folteropfer (100% ODA)	30.000
UNWOMEN	Kernbeitrag zum Entwicklungsfonds der Vereinten Nationen für Frauen - UNWOMEN (100% ODA)	250.000
<b>Anrechenbare freiwillige Beiträge an Organisationen der VN</b>		<b>4.855.516</b>
<b>Pflichtbeiträge des BMEIA an Organisationen der VN</b>		
IAEA	Pflichtbeitrag zur Internationalen Atomenergie-Organisation IAEA (33% ODA)	855.035
IAEA - TF	Beitrag zum Technischen Hilfe Fond der Internationalen Atomenergie-Organisation IAEA (100% ODA)	597.123
UNCCD	Pflichtbeitrag zur Wüstenkonvention (100% ODA)	53.226
UNDPKO	Beitrag zum Kernbudget - Mission der Vereinten Nationen - Multidimensionale Integrierte Stabilisierungsmission der Vereinten Nationen in Mali (MINUSMA, 15% ODA)	1.613.618
UNDPKO	Beitrag zum Kernbudget - African Union-United Nations Hybrid Operation in Darfur (UNAMID, 15% ODA)	528.155
UNDPKO	Beitrag zum Kernbudget - Interimsverwaltung der Vereinten Nationen im Kosovo (UNMIK, 15% ODA)	30.917
UNDPKO	Beitrag zum Kernbudget - Mission der Vereinten Nationen im Sudan (UNISFA, 15% ODA)	214.951
UNDPKO	Beitrag zum Kernbudget - Mission der Vereinten Nationen in der Demokratischen Republik Kongo (MONUSCO, 15% ODA)	1.011.223
UNDPKO	Beitrag zum Kernbudget - Mission der Vereinten Nationen in Südsudan (UNMISS, 15% ODA)	1.353.176
UNDPKO	Beitrag zum Kernbudget - Mission der VN für die Durchführung einer Volksabstimmung in der Westsahara (MINURSO, 15% ODA)	51.810
UNDPKO	Beitrag zum Kernbudget - Multidimensionale Stabilisierungsmission der VN in der Zentralafrikanischen Republik (MINUSCA, 15% ODA)	831.686
UNDPKO	Beitrag zum Kernbudget - UN-Nahostkontingent - Interimstruppe der Vereinten Nationen im Libanon (UNIFIL, 15% ODA)	453.861
UNDPKO	Beitrag zum Kernbeitrag - UN-Stabilisierungsmission Haiti (MINUJUSTH, 15% ODA)	91.271
UNESCO	Pflichtbeitrag zur Organisation der VN für Erziehung, Wissenschaft und Kultur (60% ODA)	1.152.552
UNO	Pflichtbeitrag zum Budget der Vereinten Nationen (ab 2019 von 18 auf 47% ODA)	7.784.140
<b>Anrechenbare Pflichtbeiträge zu VN-Organisationen</b>		<b>16.622.742</b>
<b>ODA-anrechenbare Beiträge des BMEIA an VN-Organisationen</b>		<b>21.478.257</b>
<b>Beiträge an andere Organisationen außerhalb der VN</b>		
Europarat	Kernbeitrag zum Budget des Europarats (40% ODA)	1.930.820
OIF	Kernbeitrag zur International Organisation of the Francophonie (100% ODA)	11.319
OSZE	Jahresbeitrag zum OSZE-Vergleichs- und Schiedsgerichtshof in Genf 2018 (74% ODA)	2.463
OSZE	Kernbeitrag zur Organisation für Sicherheit und Zusammenarbeit in Europa (74% ODA)	2.350.722
<b>Beiträge an andere Organisationen außerhalb der VN</b>		<b>4.295.323</b>
<b>Multilaterale Beiträge BMEIA gesamt:</b>		<b>25.773.580</b>

Anmerkung: Bei der Summenbildung können Rundungsdifferenzen auftreten.

## Zweckgewidmete bilaterale Beiträge des BMEIA an internationale Organisationen 2019

Netto-Auszahlungen in Euro

Neben den oben angeführten Kernbeiträgen gab es im Jahr 2019 seitens des BMEIA zweckgewidmete Beiträge für bestimmte Vorhaben internationaler Organisationen, die gemäß OECD/DAC-Statistik als bilaterale Leistungen zu verbuchen sind:

Land	Sektor*	Beschreibung	2019
Europa, regional	151	OSZE - Umfassende Initiative zum Kapazitätsaufbau zur Verhütung und Bekämpfung von Korruption	5.000
Europa, regional	151	OSZE - Bekämpfung des Menschenhandels entlang der Migrationsrouten im Mittelmeerraum	10.000
Europa, regional	152	OSZE - Netzwerkprojekt "Militärische Dynamik des Westbalkans"	10.000
Europa, regional	152	OSZE - Repository-Programm für den OSZE-Verhaltenskodex: Förderung der Öffentlichkeitsarbeit, bessere Umsetzung und Erleichterung des Dialogs und der Diskussion	5.000
Europa, regional	152	OSZE - Austrian Center for Studies in Peace and Conflict Resolution - Unterstützung der OSZE-Sommerakademie Stadtschlaining	19.000
Global	152	IPI - 49. International Peace Institute Seminar Vienna	21.237
Global	720	IKRK - Kernbeitrag zum Internationalen Komitee vom Roten Kreuz (100% ODA)	610.000
Global	151	NHC - Sicherheit und Menschenrechtsmonitoring	9.000
Global	998	UNDCO - Freiwilliger Beitrag in den Special Purpose Trust Fund (SPTF) für das System der Residenten Koordinatoren	300.000
Global	430	UNDCO - Projektbezogene Unterstützung für UNODC verfügte Aktivitäten	341.000
Global	151	UN WOMEN - Beitrag zum UN Trust Fonds Gewalt gegen Frauen	50.000
Global	430	UNITAR - seminars to introduce and assist newly arrived diplomats	5.000
Global	151	OSZE - Strategiepolitische Supporteinheit	15.000
Global	151	OSZE - Steigerung der Wirksamkeit, Stärkung des Umfelds für Menschenrechtsverteidiger	4.590
Global	152	OSZE - Überregionale Dialogkorridore: Entwicklung eines komplementären Weges zur Transformation langfristiger Konflikte	4.000
Global	151	UNDP - JPO Programm	368.176
Global	151	OSZE - Wahlbeobachtungen	100.000
Global	152	OSZE - Sekundierungen	300.000
Global	151	OSZE - Wirksamer Multilateralismus im Kampf gegen Folter	5.000
Global	151	OSZE - Förderung junger Talente	20.000
Mittlerer Osten, regional	151	UN WOMEN - Beendigung der Straflosigkeit für sexuelle und geschlechtsspezifische Gewalt im Nahen Osten/Nordafrika	50.000
Ukraine	152	OSZE - Pflichtbeitrag 2019 zur Sonder Monitoring Mission (SMM) Ukraine	1.190.817
Ukraine	151	OSZE - Ein Vermächtnis schaffen - die Entwicklung der SMM in den ersten fünf Jahren	6.000
<b>Zweckgewidmete bilaterale Beiträge des BMEIA an internationale Organisationen gesamt:</b>			<b>3.448.819</b>

Anmerkung: Bei der Summenbildung können Rundungsdifferenzen auftreten.

\* Bedeutung der dreistelligen Codes:

151	Regierung & Zivilgesellschaft allgemein
152	Konfliktprävention, -lösung, Frieden und Sicherheit
430	Multisektorielle Maßnahmen
720	Humanitäre Hilfe: Sofortmaßnahmen
998	Nicht einem bestimmten Sektor zuordenbar

## Beiträge aus dem Auslandskatastrophenfonds des BMEIA 2019

Netto-Auszahlungen in Euro

Land	Sektor*	Beschreibung	2019
Äthiopien	720	ÖRK - WASH (water, sanitation and hygiene) Projekt in Hamer, Woreda (Rückzahlung)	- 82.229
Äthiopien	720	SOS-KDI - Verbesserung der sozialen und ökonomischen Lage von Dürre betroffenen Haushalten in Gode	20.043
Äthiopien	720	SOS-KDI - Integrierte Interventionen zur Lebensrettung und Stabilisierung des Lebensunterhaltes in der Somali Region	270.000
Äthiopien	720	CARE-AT - Integrierte WASH (water, sanitation and hygiene) und Ernährungsprojekte für vom Konflikt betroffene Binnenvertriebene und die lokal betroffene Bevölkerung in der Somali Region	630.000
Äthiopien	720	CARE-AT - Ernährungsmaßnahmen als Reaktion auf die von der Dürre betroffenen Bevölkerung der Somali Region (Rückzahlung)	- 20.559
Bangladesch	720	UNHCR - Beitrag für die UNHCR-Aktivitäten im Rahmen des UN-Joint Response (JRP) für die Humanitäre Rohingya Krise	500.000
Burkina Faso	720	UNICEF - Maßnahmen als Reaktion der Binnenvertriebenen zur Verbesserung der Sicherheit und des Friedens in der Sahel und Zentral-Nord Region	1.400.000
Jemen	720	UNICEF - Beitrag 2019 zur UNICEF-Humanitarian Action for Children (HAC)	1.000.000
Jemen	720	WFP - Beitrag zum World Food Programme im Rahmen des "strategischen Landes Plan Jemen 2019-2020"	1.000.000
Jordanien	720	IKRK - Beitrag zu den ICRC's Aktivitäten in Jordanien unter dem Behinderten- und Minenaktionsplan 2019	500.000
Jordanien	720	CARE-AT - Unterstützung schutzbedürftiger syrischer und jordanischer Flüchtlinge in Jordanien	50.623
Jordanien	720	CARE-AT - Bildung und Schutz für Syrer in Jordanien	900.000
Jordanien	720	Österr. Caritas (ÖCZ) - Ganzheitliches Ausbildungsprogramm für syrische Flüchtlinge in Jordanien	25.704
Kolumbien	720	UNHRC - Beitrag zu den UNHCR-Maßnahmen als Reaktion zum Zustrom von Flüchtlingen aus Venezuela in Kolumbien	1.000.000
Libanon	720	IKRK - Beitrag zu den ICRC-Maßnahmen im Libanon	500.000
Libanon	720	ÖRK - Bargeld für Grundversorgung (Teil II)	900.000
Libanon	720	ÖRK - Bargeld für Grundversorgung (Teil I)	70.309
Mali	720	IKRK - Beitrag zu den ICRC-Maßnahmen in Mali	1.500.000
Mosambik	720	CARE-AT - Maßnahmen als Reaktion auf den Wirbelsturm Idai: Wasser, sanitäre Einrichtungen und Hygiene (WASH) und Non-Food-Artikel für die am stärksten betroffenen Personen	450.000
Mosambik	720	Österr. Caritas (ÖCZ) - Sofala Hilfs-, Rehabilitations- und Resilienzprojekt (S3R)	675.000
Mosambik	720	UNOCHA Schweiz - Beitrag zu den UN-OCHAS Maßnahmen als Reaktion auf die Wirbelstürme Idai & Kenneth 2019 im Rahmen des Humanitarian Response Plan (HRP)	500.000
Nördlich der Sahara, regional	430	EC - Vierter Beitrag zum EU Trust Fund (EUTF) für Afrika (Dritter Beitrag zum "Nordafrikanischen Fenster")	1.000.000
Sri Lanka	720	IFRK - Beitrag als Unterstützung zum Terroranschlag am Ostersonntag	100.000
Syrien	151	OHCHR/UNVFTC - Unterstützung der syrischen Zivilgesellschaft im Menschenrechtsbereich	250.000
Syrien	720	UNICEF New York - Beitrag zur humanitären Aktion von UNICEF für Kinder in Syrien 2019	1.000.000
Syrien	720	UNOCHA Schweiz - Beitrag zur humanitären Koordinierung und Interessenvertretung von OCHA in der Syrienkrise 2019	500.000
Syrien	720	WHO - Beitrag zur Unterstützung der WHO-Komponente des humanitären Reaktionsplans 2019 für Syrien	500.000
Syrien	152	ITF Enhancing Human Security - Aufklärung und Bildung im Bereich explosiver Gefährdungen und Minenräumung in Nordsyrien	1.800.000
Syrien	720	IKRK Schweiz - Beitrag zu den ICRC's Aktivitäten in Syrien unter dem Behinderten- und Minenaktionsplan 2019	1.000.000
Syrien	720	IKRK Schweiz - Beitrag zum ICRC's Aktivitäten in Syrien mit speziellem Fokus auf Unterstützung "Verwundung & Krank"	500.000
Uganda	720	ÖRK - Nachhaltige, sichere Wasserversorgung im BidiBidi Camp	500.000
Uganda	720	World Vision Österreich - Omugo-Projekt zur Verbesserung der Ernährungssicherheit und des Lebensunterhalts	450.000
Uganda	720	UNHRC - Beitrag zur Unterstützung der Aktivitäten des UNHCR in Uganda im Jahr 2019 im Rahmen des "Südsudan Regional Refugee Response Plan (RRRP) 2019-2020"	1.000.000
Ukraine	720	IKRK - Beitrag zu den ICRC's Aktivitäten in Ukraine unter dem Behinderten- und Minenaktionsplan 2019	500.000
Venezuela	720	ÖRK - Gesundheits- und Hygienehilfe für schutzbedürftige Gemeinden und Menschen in Venezuela	900.000
<b>Beiträge aus dem Auslandskatastrophenfonds des BMEIA gesamt:</b>			<b>21.788.890</b>

Anmerkung: Bei der Summenbildung können Rundungsdifferenzen auftreten.

\* Bedeutung der dreistelligen Codes:

- 151 Regierung & Zivilgesellschaft allgemein
- 152 Konfliktprävention, -lösung, Frieden und Sicherheit
- 430 Multisektorische Maßnahmen
- 720 Humanitäre Hilfe: Sofortmaßnahmen



## II.3 Multilaterale ODA an Internationale Finanzinstitutionen 2019

Netto-Auszahlungen in Mio. Euro

Organisation	Beschreibung	Geber	2019
<b>Weltbankgruppe</b>			
IBRD	Beitrag zur Internationale Bank für Wiederaufbau und Entwicklung (IBRD), Barzahlung (100% ODA)	BMF	45,83
IDA	Beitrag zur Internationalen Entwicklungsorganisation (IDA), Barzahlung (100% ODA)	BMF	20,26
IDA	Beitrag zur Internationalen Entwicklungsorganisation (IDA), Schatzscheinerlag (100% ODA)	BMF	127,94
IDA-HIPC	Beitrag zum Debt Relief (ehem. HIPC) Trust Fund, Barzahlung (100% ODA)	BMF	5,72
IDA-MDRI	Beitrag zur Internationalen Entwicklungsorganisation (IDA) im Rahmen der Multilateralen Entschuldungsinitiative (MDRI), Barzahlung (100% ODA)	BMF	6,18
<b>Weltbankgruppe</b>			<b>205,93</b>
<b>Regionalbanken</b>			
Afr. DF	Beitrag zum Afrikanischen Entwicklungsfonds, Barzahlung (100% ODA)	BMF	2,94
Afr. DF	Beitrag zum Afrikanischen Entwicklungsfonds, Schatzscheinerlag (100% ODA)	BMF	38,83
AIIB	Beitrag an die Asiatische Infrastruktur Investitionsbank (AIIB), Barzahlung (85% ODA)	BMF	15,30
AsDF	Beitrag zum Asiatischen Entwicklungsfonds (AsDF), Schatzscheinerlag (100% ODA)	BMF	5,27
IDB	Beitrag an die Inter-Amerikanische Investitionsgesellschaft (IIC), Barzahlung (100% ODA)	BMF	1,44
<b>Regionalbanken</b>			<b>63,78</b>
<b>Andere Finanzinstitutionen</b>			
GEF	Beitrag zur Globalen Umweltfazilität (GEF), Schatzscheinerlag (100% ODA)	BMF	25,25
<b>Internationale Finanzinstitutionen gesamt:</b>			<b>294,96</b>

Anmerkung: Bei der Summenbildung können Rundungsdifferenzen auftreten.

## Zweckgewidmete bilaterale Beiträge des BMF an internationale Organisationen 2019

Netto-Auszahlungen in Mio. Euro

Neben den oben angeführten Kernbeiträgen gab es im Jahr 2019 seitens des BMF zweckgewidmete Beiträge für bestimmte Vorhaben internationaler Organisationen, die gemäß OECD/DAC-Statistik als bilaterale Leistungen zu verbuchen sind:

Land	Sektor*	Beschreibung	2019
Afrika, regional	231	AfDB: Sekundierung Experte für nachhaltige Energie	0,04
Afrika, regional	232	AfDB: Experten-Entsendung zur AfDB für erneuerbare Energie (Rückzahlung)	- 0,03
Ostasien, regional	410	IBRD: Donor Funded Staffing Program - Environment and Natural Resources Management Global Practice, East Asia and Pacific Region	0,34
Asien, regional	430	AsDB: Entsendung eines Experten für Disaster Risk Management	0,18
Georgien	311	CGIAR Fund: Zweckgewidmete Beiträge an CGIAR: Forschungsprojekt - Verbesserung der Lebensgrundlagen auf dem Land	0,20
Global	250	IFC: Fazilität für Investitionsberatungsservices im Klimabereich im Rahmen des Investments Climate Cooperation Trust	1,50
Global	430	IFC: ECA Cities Platform II	2,00
Global	240	IFC: ECA Climate Smart Finance Project	1,00
Global	430	IFC: ECA Sustainable Upstream Infrastructure Platform	2,00
Global	140	IBRD: Global Water Security and Sanitation Program (GWSP)	3,00
Global	151	IBRD: Debt Management Facility Phase 3 (DMF III)	2,00
Global	430	IBRD - Donor Funded Staffing Program - neue Position, die Anfang 2020 ausgeschrieben werden soll	0,55
Global	151	IBRD: Government Technology (GovTech) Global Partnership (GTGP)	2,00
Global	430	IBRD: Unterstützung der Katastrophen- und Klimaresilienz in Entwicklungsländern (GFDRR MDTF)	2,00
Global	151	IBRD: Programm zur Rechnungslegung und Berichterstattung des öffentlichen Sektors (PULSAR)	1,00
Global	430	IBRD: Partizipatives Städtebauprojekt	0,50
Global	210	IBRD: Mobility and Logistics Multi-Donor Trust Fund	2,00
Global	410	IBRD: Donor Funded Staffing Program - neue Position, die Anfang 2020 ausgeschrieben werden soll	0,55
Global	151	IBRD: Wiener Zentrum für Finanzsektorberatung (ECSPF)	2,00
Länder Ex-Jugoslawiens	430	EBRD: City Regeneration and Environment (CREATE) Fund	2,00
Länder Ex-Jugoslawiens	430	EBRD: European Western Balkans Joint Fund (WBJF)	2,00
Ostafrika, regional	311	CGIAR Fund: Zweckgebundener Beitrag zu CGIAR: Forschungsprojekt - verbesserte Lebensmittel- und Ernährungssicherheit, Systemproduktivität und Rentabilität von Kleinbauern (Rückzahlung)	- 0,001
Ostafrika, regional	311	CGIAR Fund: Zweckgebundener Beitrag zu CGIAR: Forschungsprojekt - Gesunde Sämlinge für sichereres und produktiveres Gemüse in Ostafrika (Rückzahlung)	- 0,01
Ostafrika, regional	430	IBRD: Donor Funded Staffing Program - Soziale, städtische & ländliche globale Praxis, Stadtentwicklung und Katastrophenrisiko-Management Ostafrika	0,34
Südamerika, regional	430	IDB: Multidonor Trust Fund für die Entwicklung nachhaltiger Städte in Lateinamerika und der Karibik	0,70
Südamerika, regional	410	IDB: Associate Professional Officer (APO) Program - Abteilung Klimawandel und Nachhaltigkeit	0,19
Südamerika, regional	210	IDB: Associate Professional Officer (APO) Program - Infrastruktur / Stadtverkehr	0,08
Uganda	311	CGIAR Fonds: Zweckgebundener Beitrag zu CGIAR: Forschungsprojekt - Nachhaltige Intensivierung der Wertschöpfungskette von Schweinen in Uganda	0,20
<b>Zweckgewidmete Beiträge des BMF an internationale Organisationen gesamt</b>			<b>28,32</b>

<b>zusätzlich: bilaterales Equity Investment und Shares in Collective Investment Vehicles</b>			
Afrika nördlich der Sahara, regional	321	Investmentfonds für KMUs in Nordafrika	0,71
Afrika südlich der Sahara, regional	232	Investmentfonds für Investitionen im Bereich Erneuerbare Energie	0,82
Afrika südlich der Sahara, regional	321	Investmentfonds für KMUs in Ostafrika	0,59
Afrika südlich der Sahara, regional	232	Investmentfonds für Projekte in Bereich Erneuerbare Energie	0,22
Afrika südlich der Sahara, regional	321	Investmentfonds für SMEs in Subsahara-Afrika	0,61
Afrika, regional	240	Investmentfonds für Mikrofinanzinstitute und Small Business Banks	0,56
Aserbaidschan	321	Investmentfonds für notleidende Unternehmen (EQUITY)	0,18
Europa, regional	321	Investmentfonds für KMUs	0,31
Ostasien, regional	321	Investmentfonds für MSMEs	1,63
Georgien	232	Investmentfonds für Investitionen im Bereich Erneuerbare Energie	0,23
Global	240	Investmentfonds für Mikrofinanzinstitute und Small Business Banks	- 0,47
Global	240	Investmentfonds für Mikrofinanzinstitutionen und andere inklusive Finanzinstitutionen	1,06
Global	240	Investmentfonds zur Unterstützung von MFIs mit Genderfokus (EQUITY)	0,03
Global	321	Investmentfonds für die Förderung von Financial Inclusion und SMEs in Entwicklungsländern	0,11
Global	232	Investmentfonds für Investitionen im Bereich Erneuerbare Energie	1,14
Nepal	321	Investmentfonds zur Unterstützung von Klein und Mittleren Unternehmen in Nepal	1,10
Zentralasien, regional	321	Investmentfonds zur Unterstützung von Kleinen und Mittleren Unternehmen (EQUITY)	- 0,11
<b>Bilaterales Equity Investment und Shares in Collective Investment Vehicles</b>			<b>8,70</b>
<b>Zweckgewidmete Beiträge des BMF an internationale Organisationen sowie bilaterales Equity Investment und Shares in Collective Investment Vehicles gesamt:</b>			<b>37,03</b>

Anmerkung: Bei der Summenbildung können Rundungsdifferenzen auftreten.

\* Bedeutung der dreistelligen Codes:

140	Wasserversorgung & sanitäre Einrichtungen
151	Regierung & Zivilgesellschaft allgemein
210	Transport und Lagerung
231	Energiepolitik
232	Energieerzeugung aus erneuerbaren Quellen
240	Banken und Finanzwesen
250	Geschäftswesen und andere Leistungen
311	Landwirtschaft
321	Industrie & Gewerbe
410	Umweltschutz allgemein
430	Andere multisektorische Maßnahmen

## II.4 Multilaterale ODA Beiträge an die Europäische Union 2019

Netto-Auszahlungen in Mio. Euro

Organisation	Beschreibung	Geber	2019
<b>Kommissionsbudget für EZA</b>			
01 - ECFIN:	Internationale Wirtschafts- und Finanzangelegenheiten	BMF	10,29
04 - EMPL:	Budgetlinie Instrument für Heranführungshilfe - Beschäftigung, Sozialpolitik und Entwicklung der Humanressourcen	BMF	0,48
05 - AGRI:	Budgetlinie Instrument für Heranführungshilfe - Landwirtschaft und ländliche Entwicklung	BMF	1,58
07 - ENV:	Budgetlinie Beitrag zu multilateralen und internationalen Umweltabkommen	BMF	0,09
13 - REGIO:	Budgetlinie Instrument für Heranführungshilfe - Regionale Entwicklung und regionale und territoriale Zusammenarbeit	BMF	0,40
19 - FPI:	Budgetlinie Gemeinsame Außen- und Sicherheitspolitik (GASP)	BMF	6,87
19 - FPI:	Budgetlinie Wahlbeobachtungsmission	BMF	0,52
19 - FPI:	Budgetlinie Instrument contributing to Stability and Peace (IcSP) - Krisenreaktion, Konfliktprävention, Friedenskonsolidierung und Krisenvorsorge	BMF	5,47
19 - FPI:	Budgetlinie Zusammenarbeit mit Drittländern im Rahmen des Partnerschaftsinstruments (PI)	BMF	1,23
19 - FPI:	Budgetlinie Information über die Außenbeziehungen der Europäischen Union	BMF	0,41
20 - TRADE:	Budgetlinie Handelspolitik	BMF	0,09
21 - DEVCO:	Budgetlinie Abschluss der Maßnahmen, die im Rahmen des Programms für Instrumente der Industrieländer (ICI+) durchgeführt werden	BMF	0,01
21 - DEVCO:	Budgetlinie Entwicklung und Kooperation weltweit	BMF	0,72
21 - DEVCO:	Budgetlinie Finanzierungsinstrument für die Entwicklungszusammenarbeit (DCI)	BMF	58,58
21 - DEVCO:	Budgetlinie Europäisches Instrument für Demokratie und Menschenrechte	BMF	2,77
21 - DEVCO:	Budgetlinie Instrument contributing for Stability and Peace (IcSP) - Globale und überregionale Bedrohungen	BMF	1,61
21 - DEVCO:	Budgetlinie Instrument for Nuclear Safety Cooperation (INSC)	BMF	0,79
22 - NEAR:	Budgetlinie Erweiterungsprozess und -strategie sowie die Beihilferegelung	BMF	29,02
22 - NEAR:	Budgetlinie European Neighbourhood Instrument (ENI)	BMF	46,09
23 - ECHO:	Budgetlinie Humanitäre Hilfe, Nahrungsmittelhilfe und Katastrophenvorsorge	BMF	40,75
24 - ECHO:	Budgetlinie Union Aid Volunteers	BMF	0,27
25 - ECHO:	Budgetlinie Das Unionsverfahren für den Katastrophenschutz	BMF	0,22
34 - CLIMA:	Budgetlinie Beitrag zu multilateralen und internationalen Klimaabkommen	BMF	0,01
	Verwaltungsausgaben der Außenhilfe	BMF	12,45
<b>Europäische Kommission (Budget)</b>			<b>220,69</b>
EEF	Beitrag zum Europäischen Entwicklungsfonds (EEF), Barzahlung	BMF	112,72
<b>EEF Gesamt</b>			<b>112,72</b>
<b>Europäische Union gesamt:</b>			<b>333,41</b>

Anmerkung: Bei der Summenbildung können Rundungsdifferenzen auftreten.

## II.5 Multilaterale Beiträge des BMNT sowie anderer Ressorts 2019

Netto-Auszahlungen in Mio. Euro

Organisation	Beschreibung	Geber	2019
<b>Bundesministerium für Nachhaltigkeit und Tourismus (BMNT)</b>			
<i>Organisationen der Vereinten Nationen</i>			
UNWTO	Beitrag zur UN Welttourismusorganisation (89% ODA)	BMNT	0,20
UNFCCC	Kernbeitrag zum Kyoto-Protokoll (61% ODA)	BMNT	0,02
UNFCCC	Kernbeitrag zur UNFCCC (61% ODA)	BMNT	0,10
FAO	Österreichischer Mitgliedsbeitrag zur FAO (83% ODA)	BMNT	2,56
<b>VN-Organisationen* gesamt</b>			<b>2,88</b>
<i>Sonstige Organisationen</i>			
Montreal Protocol	Beitrag zum Multilateralen Fonds zur Umsetzung des Montreal Protokolls über Stoffe, die zum Abbau der Ozonschicht führen (100% ODA)	BMNT	1,59
CITES	CITES (Convention on International Trade in Endangered Species of Wild Fauna and Flora) Mitgliedsbeitrag (100% ODA)	BMNT	0,04
GCF	Osterreichischer Beitrag zur 1. Wiederauffüllung des Green Climate Fund (GCF, 100% ODA)	BMNT	30,00
<b>Sonstige Organisationen gesamt</b>			<b>31,63</b>
<b>BMNT gesamt:</b>			<b>34,51</b>

Organisation	Beschreibung	Geber	2019
<b>Andere Ressorts</b>			
<i>Organisationen der Vereinten Nationen</i>			
WHO	Mitgliedsbeitrag zur Weltgesundheitsorganisation (WHO, 76% ODA)	BMASGK	2,31
ILO - Switzerland	Mitgliedsbeitrag zur Internationalen Arbeitsorganisation IAO (ILO, 60% ODA)	BMASGK	1,39
WMO	Mitgliedsbeitrag zur World Meteorological Organisation (WMO, 4% ODA)	BMBWF	0,02
IOM	Mitgliedsbeitrag - International Organisation for Migration (IOM, 100% ODA)	BMI	1,36
IARC	Kernbeitrag zur Internationalen Agentur für Krebsforschung der Weltgesundheitsorganisation (WHO, ab 2019 51% ODA)	BMBWF	0,38
<b>VN-Organisationen* gesamt</b>			<b>5,46</b>
<i>Sonstige Organisationen</i>			
WTO-DDAGTF	Beitrag für den Doha Development Agenda Global Trust Fund (DDAGTF, 100% ODA)	BMDW	0,20
<b>Sonstige Organisationen gesamt</b>			<b>0,20</b>
<b>Andere Ressorts gesamt:</b>			<b>5,66</b>

Anmerkung: Bei der Summenbildung können Rundungsdifferenzen auftreten.

\* Der ODA-anrechenbare multilaterale Gesamtbeitrag Österreichs zu den Organisationen der Vereinten Nationen ist in der Übersichtstabelle II.1 ersichtlich

### III. Bilaterale ODA-Komponenten

#### III.1 Bilaterale OEZA-Mittel der ADA

##### III.1.1 Entwicklung der bilateralen OEZA-Mittel der ADA 2015 - 2019

Netto-Auszahlungen in Mio. Euro

	2015	2016	2017	2018	2019
<b>OEZA/ADA Gesamt*</b>	<b>74,19</b>	<b>78,94</b>	<b>93,09</b>	<b>86,39</b>	<b>101,74</b>
davon Budget	65,33	72,05	85,02	79,86	94,57
davon ERP-Mittel	8,86	6,89	8,08	6,53	7,17
in % der Gesamt-ODA Österreichs	6,22%	5,34%	8,39%	8,75%	9,28%

Anmerkung: Bei der Summenbildung können Rundungsdifferenzen auftreten.

\* Versteht sich exklusive Administrativkosten

### III.1.2 Verteilung der bilateralen OEZA-Mittel der ADA 2017 - 2019 nach Einkommensstatus der Partnerländer

Netto-Auszahlungen in Mio. Euro und in %

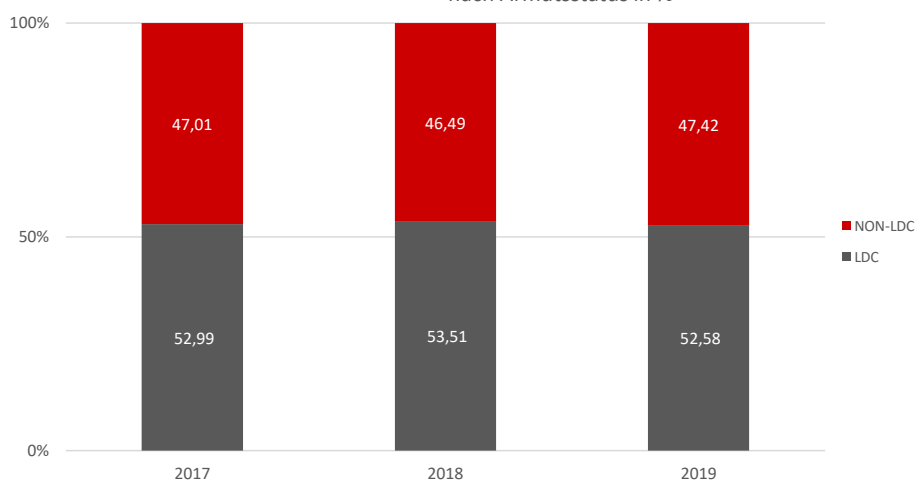
	2017		2018		2019	
	Mio. €	in %	Mio. €	in %	Mio. €	in %
<b>zuordenbare Leistungen</b>						
LDC	34,71	52,99	31,37	53,51	35,26	52,58
NON-LDC	30,79	47,01	27,25	46,49	31,80	47,42
	<b>65,51</b>	<b>100,00</b>	<b>58,62</b>	<b>100,00</b>	<b>67,06</b>	<b>100,00</b>
LIC - Low Income Countries	35,78	54,62	31,57	53,86	35,50	52,93
LMICs - Lower Middle Income Countries	18,02	27,50	18,27	31,17	23,28	34,72
UMICs - Upper Middle Income Countries	11,71	17,88	8,77	14,97	8,28	12,35
	<b>65,51</b>	<b>100,00</b>	<b>58,62</b>	<b>100,00</b>	<b>67,06</b>	<b>100,00</b>
<b>nicht zuordenbare Leistungen*</b>						
n.a. - nicht zuordenbar	27,59		27,77		34,68	
<b>OEZA/ADA gesamt</b>	<b>93,09</b>		<b>86,39</b>		<b>101,74</b>	

Anmerkung: Bei der Summenbildung können Rundungsdifferenzen auftreten.

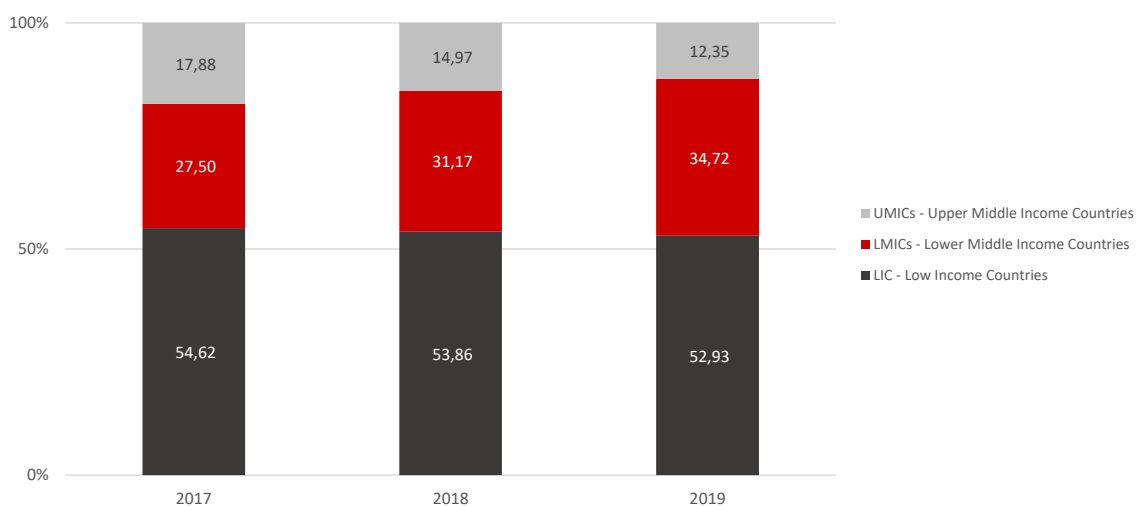
Die Struktur dieser Tabelle wurde 2018 neu überarbeitet. Die Vorjahre wurden entsprechend angepasst.

\* inkludiert Maßnahmen in Österreich, global übergreifend sowie andere Regionen übergreifend

Verteilung der bilateralen OEZA-Mittel der ADA 2017-2019  
nach Armutsstatus in %



Verteilung der bilateralen OEZA-Mittel der ADA 2017-2019  
nach ökonomischen Status in %



### III.1.3 Geografische Verteilung der bilateralen OEZA-Mittel der ADA 2017 - 2019 auf Schwerpunktländer und andere Partnerländer in Schwerpunktregionen

Netto-Auszahlungen in Mio. Euro und in %

Geografische Verteilung <sup>1</sup>	2017		2018	
	Mio. €	in %	Mio. €	in %
<b>Schwerpunktregion Donauraum/Westbalkan gesamt</b>	<b>11,64</b>	<b>12,50</b>	<b>10,37</b>	<b>12,01</b>
Schwerpunktländer				
Kosovo	2,56	2,75	2,70	3,13
Albanien	2,22	2,38	1,76	2,04
Partnerländer in der Region	1,08	1,16	1,63	1,89
<b>Donauraum/Westbalkan regional übergreifend<sup>2</sup></b>	<b>5,78</b>	<b>6,21</b>	<b>4,28</b>	<b>4,96</b>
<b>Schwerpunktregion Schwarzmeerraum/Südkaucasus gesamt</b>	<b>9,87</b>	<b>10,60</b>	<b>8,16</b>	<b>9,45</b>
Schwerpunktländer				
Moldau	2,51	2,70	2,12	2,45
Georgien	3,32	3,57	2,62	3,03
Armenien	2,04	2,19	1,92	2,22
Partnerländer in der Region	0,65	0,70	0,34	0,40
<b>Schwarzmeerraum/Südkaucasus, regional übergreifend</b>	<b>1,35</b>	<b>1,45</b>	<b>1,16</b>	<b>1,35</b>
<b>Schwerpunktregion Westafrika/Sahel gesamt</b>	<b>7,48</b>	<b>8,04</b>	<b>7,25</b>	<b>8,39</b>
Schwerpunktland				
Burkina Faso	4,47	4,80	4,53	5,24
Partnerländer in der Region	1,71	1,84	0,98	1,13
<b>Westafrika/Sahel, regional übergreifend</b>	<b>1,30</b>	<b>1,40</b>	<b>1,75</b>	<b>2,02</b>
<b>Schwerpunktregion Ostafrika und Horn von Afrika gesamt</b>	<b>20,95</b>	<b>22,51</b>	<b>16,93</b>	<b>19,60</b>
Schwerpunktländer				
Äthiopien	7,07	7,60	7,89	9,13
Uganda	9,37	10,07	5,77	6,68
Partnerländer in der Region	2,08	2,24	1,86	2,15
<b>Ostafrika und Horn von Afrika, regional übergreifend</b>	<b>2,43</b>	<b>2,61</b>	<b>1,42</b>	<b>1,64</b>
<b>Schwerpunktregion Südliches Afrika gesamt</b>	<b>6,43</b>	<b>6,91</b>	<b>7,10</b>	<b>8,21</b>
Schwerpunktland				
Mosambik	3,52	3,78	5,54	6,41
Partnerländer in der Region	0,67	0,72	0,53	0,61
<b>Südliches Afrika, regional übergreifend</b>	<b>2,25</b>	<b>2,41</b>	<b>1,03</b>	<b>1,19</b>
<b>Schwerpunktregion Himalaya-Hindukusch gesamt</b>	<b>3,54</b>	<b>3,80</b>	<b>2,31</b>	<b>2,67</b>
Schwerpunktland				
Bhutan	2,53	2,72	1,60	1,85
Partnerländer in der Region	0,40	0,42	0,55	0,64
<b>Himalaya-Hindukusch, regional übergreifend</b>	<b>0,61</b>	<b>0,66</b>	<b>0,15</b>	<b>0,17</b>
<b>Schwerpunktregion Karibik gesamt</b>	<b>0,26</b>	<b>0,27</b>	<b>0,31</b>	<b>0,35</b>
<b>Region der CARICOM-Staaten</b>	<b>0,26</b>	<b>0,27</b>	<b>0,31</b>	<b>0,35</b>
<b>Weitere Schwerpunkte</b>	<b>5,48</b>	<b>5,89</b>	<b>5,97</b>	<b>6,91</b>
Palästina	4,02	4,31	4,53	5,24
Schwerpunktregionen - übergreifend	1,46	1,57	1,45	1,67
<b>OEZA/ADA in Schwerpunktländern/-regionen gesamt</b>	<b>65,65</b>	<b>70,52</b>	<b>58,40</b>	<b>67,60</b>
<b>OEZA/ADA außerhalb der Schwerpunktsetzung</b>	<b>27,45</b>	<b>29,48</b>	<b>27,99</b>	<b>32,40</b>
<b>OEZA/ADA gesamt</b>	<b>93,09</b>	<b>100,00</b>	<b>86,39</b>	<b>100,00</b>

Anmerkung: Bei der Summenbildung können Rundungsdifferenzen auftreten.

<sup>1</sup> Schwerpunktsetzung in Anlehnung an das Dreijahresprogramm der österreichischen Entwicklungspolitik 2016-2018

<sup>2</sup> Die Republik Moldau ist sowohl in der Schwerpunktregion Schwarzmeerraum/Südkaucasus als auch in der Schwerpunktregion Donauraum/Westbalkan an Regionalprogrammen beteiligt.



Geografische Verteilung <sup>3</sup>	2019	
	Mio. €	in %
<b>Schwerpunktregion Subsahara-Afrika</b>	<b>42,66</b>	<b>41,93</b>
<b>davon Westafrika/Sahel gesamt</b>	<b>6,21</b>	<b>6,10</b>
Schwerpunktland <i>Burkina Faso</i>	5,15	5,06
Partnerländer in der Region	1,06	1,04
<b>davon Ostafrika und Horn von Afrika gesamt</b>	<b>19,83</b>	<b>19,49</b>
Schwerpunktländer <i>Äthiopien</i>	7,44	7,31
<i>Uganda</i>	10,33	10,15
Partnerländer in der Region	2,07	2,03
<b>davon Südliches Afrika gesamt</b>	<b>5,30</b>	<b>5,21</b>
Schwerpunktland <i>Mosambik</i>	4,83	4,75
Partnerländer in der Region	0,47	0,46
<b>davon sonstige Partnerländer in der Schwerpunktregion</b>	<b>0,05</b>	<b>0,05</b>
<b>davon regional übergreifend in der Schwerpunktregion<sup>4</sup></b>	<b>11,28</b>	<b>11,09</b>
<b>Schwerpunktregion Südosteuropa/Südkaucasus<sup>5</sup></b>	<b>20,71</b>	<b>20,35</b>
<b>davon Südosteuropa</b>	<b>7,99</b>	<b>7,85</b>
Schwerpunktländer <i>Albanien</i>	2,42	2,38
<i>Kosovo</i>	3,31	3,25
Partnerländer in der Region	2,25	2,22
<b>davon Südkaucasus<sup>5</sup></b>	<b>9,13</b>	<b>8,97</b>
Schwerpunktländer <i>Armenien</i>	2,86	2,81
<i>Georgien</i>	3,16	3,10
<i>Moldau</i>	3,11	3,05
<b>davon regional übergreifend in der Schwerpunktregion<sup>4</sup></b>	<b>3,59</b>	<b>3,53</b>
<b>Sonstige Schwerpunktländer</b>	<b>7,52</b>	<b>7,39</b>
Schwerpunktländer <i>Bhutan</i>	2,69	2,65
<i>Palästina</i>	4,83	4,75
<b>Schwerpunktregionen übergreifend</b>	<b>0,75</b>	<b>0,73</b>
<b>OEZA/ADA in Schwerpunktländern/-regionen gesamt</b>	<b>71,63</b>	<b>70,41</b>
<b>OEZA/ADA außerhalb der Schwerpunktsetzung</b>	<b>30,10</b>	<b>29,59</b>
<b>OEZA/ADA gesamt</b>	<b>101,74</b>	<b>100,00</b>

Anmerkung: Bei der Summenbildung können Rundungsdifferenzen auftreten.

<sup>3</sup> Schwerpunktsetzung in Anlehnung an das Dreijahresprogramm der österreichischen Entwicklungspolitik 2019-2021

<sup>4</sup> regionsübergreifende Projekte können vereinzelt Länder außerhalb der spezifischen Schwerpunktregion enthalten.

<sup>5</sup> nur Armenien, Georgien und Moldau (entsprechend aktueller Schwerpunktsetzung)

### III.1.4 Verteilung der bilateralen OEZA-Mittel der ADA nach Sektoren 2017 - 2019

Netto-Auszahlungen in Mio. Euro und in %

DAC Code	Bezeichnung	2017		2018		2019	
		Mio. €	in %	Mio. €	in %	Mio. €	in %
110	Bildung	10,09	10,84	8,10	9,38	6,46	6,34
120	Gesundheit	2,01	2,16	2,09	2,42	2,54	2,50
130	Bevölkerungspolitik/-programme und reproduktive Gesundheit	0,31	0,33	0,06	0,08	0,11	0,11
140	Wasserversorgung & sanitäre Einrichtungen	7,31	7,85	8,24	9,53	7,01	6,89
150	Regierung & Zivilgesellschaft, Konfliktprävention, -lösung, Frieden und Sicherheit	15,87	17,05	16,01	18,54	23,91	23,51
160	Andere soziale Infrastruktur & Leistungen	7,13	7,66	9,66	11,19	8,52	8,38
<b>100</b>	<b>Soziale Infrastruktur und Leistungen</b>	<b>42,72</b>	<b>45,89</b>	<b>44,16</b>	<b>51,12</b>	<b>48,56</b>	<b>47,73</b>
220	Kommunikation	0,36	0,38	0,45	0,52	0,17	0,16
230	Energieerzeugung und -verteilung	4,94	5,30	5,48	6,35	5,08	4,99
240	Banken und Finanzwesen	0,02	0,02	0,02	0,02	1,30	1,28
250	Geschäftswesen und andere Leistungen	0,43	0,46	0,44	0,51	1,99	1,95
<b>200</b>	<b>Wirtschaftliche Infrastruktur und Leistungen</b>	<b>5,74</b>	<b>6,17</b>	<b>6,39</b>	<b>7,40</b>	<b>8,53</b>	<b>8,39</b>
310	Landwirtschaft, Forstwirtschaft, Fischerei	12,22	13,13	9,27	10,73	12,85	12,63
320	Industrie & Gewerbe, Bergbau & Bauwesen	1,02	1,10	1,34	1,56	1,36	1,33
330	Handel und Tourismus	1,23	1,32	0,96	1,11	0,85	0,83
<b>300</b>	<b>Produzierende Sektoren</b>	<b>14,47</b>	<b>15,55</b>	<b>11,57</b>	<b>13,40</b>	<b>15,05</b>	<b>14,79</b>
410	Umweltschutz allgemein	2,43	2,61	2,12	2,46	2,51	2,46
430	Andere multisektorische Maßnahmen	6,88	7,39	9,38	10,86	9,67	9,50
<b>400</b>	<b>Multisektorische Maßnahmen</b>	<b>9,31</b>	<b>10,00</b>	<b>11,51</b>	<b>13,32</b>	<b>12,17</b>	<b>11,96</b>
<b>500</b>	<b>Waren- und allgemeine Programmhilfe</b>	<b>0,10</b>	<b>0,11</b>	<b>0,56</b>	<b>0,65</b>	-	-
720	Humanitäre Hilfe: Sofortmaßnahmen	8,99	9,66	4,79	5,54	9,40	9,24
730	Humanitäre Hilfe: Maßnahmen zum Wiederaufbau und zur Rehabilitierung nach Katastrophen	3,02	3,24	0,03	0,03	0,63	0,61
740	Humanitäre Hilfe: Maßnahmen zu Vermeidung und Vorbeugung von Katastrophen	0,75	0,81	0,22	0,25	0,16	0,15
<b>700</b>	<b>Humanitäre Hilfe</b>	<b>12,75</b>	<b>13,70</b>	<b>5,04</b>	<b>5,83</b>	<b>10,19</b>	<b>10,01</b>
998	Nicht einem bestimmten Sektor zuordenbar	7,99	8,58	7,15	8,28	7,24	7,11
<b>900</b>	<b>Sonstige und nicht einem bestimmten Sektor zuordenbare Leistungen</b>	<b>7,99</b>	<b>8,58</b>	<b>7,15</b>	<b>8,28</b>	<b>7,24</b>	<b>7,11</b>
<b>OEZA/ADA gesamt</b>		<b>93,09</b>	<b>100,00</b>	<b>86,39</b>	<b>100,00</b>	<b>101,74</b>	<b>100,00</b>

Anmerkung: Bei der Summenbildung können Rundungsdifferenzen auftreten.

- = Null

### III.1.5 Durchführungsstruktur der bilateralen OEZA-Mittel der ADA 2017 - 2019

Netto-Auszahlungen in Mio. Euro und in %

	2017		2018		2019	
	Mio. €	in %	Mio. €	in %	Mio. €	in %
<b>Österreichische Institutionen gesamt</b>	<b>35,70</b>	<b>38,34</b>	<b>33,08</b>	<b>38,30</b>	<b>33,36</b>	<b>32,79</b>
<b>Österreichische CSOs gesamt</b>	<b>24,60</b>	<b>26,42</b>	<b>21,29</b>	<b>24,64</b>	<b>23,98</b>	<b>23,57</b>
Österreichische CSOs, die vorwiegend Auslandsprojekte abwickeln	19,08	20,49	16,50	19,11	18,30	17,98
Österreichische CSOs, die vorwiegend Projekte in Österreich abwickeln	5,37	5,77	4,70	5,44	5,57	5,48
Österreichische CSOs, die vorwiegend Studienförderungsprogramme abwickeln	0,15	0,16	0,08	0,10	0,12	0,11
<b>Firmen &amp; Sonstige in Österreich gesamt</b>	<b>11,10</b>	<b>11,92</b>	<b>11,79</b>	<b>13,65</b>	<b>9,38</b>	<b>9,21</b>
Firmen in Österreich	5,14	5,52	5,03	5,83	4,49	4,41
Einzelpersonen (KonsulentInnen)	0,02	0,02	0,17	0,19	0,16	0,16
Öffentliche Stellen, Universitäten & Sonstige in Österreich	5,94	6,38	6,59	7,63	4,72	4,64
<b>Institutionen des Empfängerlandes gesamt</b>	<b>20,99</b>	<b>22,55</b>	<b>12,18</b>	<b>14,10</b>	<b>18,91</b>	<b>18,59</b>
Öffentliche Stellen/Ministerien des Empfängerlandes	12,68	13,62	6,59	7,63	11,41	11,21
CSOs und sonstige Institutionen des Empfängerlandes	8,32	8,94	5,59	6,47	7,51	7,38
<b>Internationale und andere Träger gesamt</b>	<b>36,40</b>	<b>39,10</b>	<b>41,12</b>	<b>47,61</b>	<b>49,46</b>	<b>48,62</b>
Internationale Organisationen & PPPs*	25,97	27,90	32,47	37,59	36,45	35,83
Internationale CSOs	6,86	7,37	6,23	7,21	6,74	6,63
Sonstige**	3,58	3,84	2,43	2,81	6,27	6,17
<b>OEZA/ADA gesamt</b>	<b>93,09</b>	<b>100,00</b>	<b>86,39</b>	<b>100,00</b>	<b>101,74</b>	<b>100,00</b>

Anmerkung: Bei der Summenbildung können Rundungsdifferenzen auftreten.

\* Public Private Partnerships (PPPs) bezeichnen im OECD/DAC-Sinn Organisationen auf internationaler Ebene, in deren Entscheidungsgremien sowohl RepräsentantInnen von Staaten als auch der Zivilgesellschaft vertreten sind.

\*\* Partnerorganisationen aus Drittstaaten und andere Projektträger

### III.1.6 Entwicklungspolitische Querschnittsthemen (Policy Objective Markers) in den Leistungen der bilateralen OEZA-Mittel der ADA 2017 - 2019

Zusagen in Mio. Euro und in %

Die sogenannten „Policy Objective Markers“ (Marker für entwicklungspolitische Querschnittsthemen) wurden im OECD/DAC als Instrumentarium eingeführt, das dazu dient, die Umsetzung allgemeiner internationaler Entwicklungsziele (z.B. Geschlechtergleichstellung oder Umweltschutz) in den EZA-Programmen und Projekten der OECD/DAC-Geber zu verfolgen. Die Marker messen, in welchem Teil ihres Portfolios EZA-Geber diese entwicklungspolitischen Ziele bereits konkret berücksichtigt haben. Sie dokumentieren auch, in welchen Programmen und Projekten diese als spezifisches, das heißt primäres Ziel (Marker 2) beziehungsweise als integriertes, das heißt signifikantes sekundäres Ziel (Marker 1) verankert sind.

Da EZA-Programme und Projekte mehr als ein konkretes Ziel verfolgen können, ist es möglich, dass sie mehr als einen Marker haben. Auf Basis dieses Konzepts treffen Markerdaten keine quantitative Aussage darüber, wie viel der Mittel für bestimmte Ziele eingesetzt, sondern in welchem Ausmaß diese Ziele in den neu geschlossenen Verträgen eines Berichtsjahres verankert wurden. Die zu betrachtenden Größen sind daher nicht die Auszahlungen, sondern das verbindlich neu zugesagte Vertragsvolumen (Commitments), allenfalls in Kombination mit der Anzahl der Verträge. Die Bezeichnungen Marker 2 und 1 sind keine Abstufungen im wertenden Sinn, sondern Ausdruck verschiedener methodischer Herangehensweisen.

Im OECD/DAC wurden im Berichtsjahr folgende entwicklungspolitische Themen mittels Marker erfasst: Gender Equality, Reproductive Maternal Newborn and Child Health, Aid to Environment, Participatory Development and Good Governance, Trade Development, UN Framework Convention on Climate Change (Mitigation and Adaptation), UN Convention on Biological Diversity, UN Convention to Combat Desertification, Disaster Risk Reduction sowie Inclusion and Empowerment of Persons with Disabilities.

In unten stehenden Tabellen wird das operative OEZA-Budget der ADA analysiert, da in diesem Kernbereich der österreichischen ODA eine systematische Qualitätssicherung der Markerdaten stattfindet.

<i>Empowerment und Gleichstellung (GEN)</i>	2017		2018		2019	
	Zusagen	in %	Zusagen	in %	Zusagen	in %
<b>Marker Gender Equality</b>						
Spezifisch (Code = 2)	6,52	6,82	9,83	11,45	35,01	32,73
Integriert (Code = 1)	62,66	65,46	58,24	67,85	51,20	47,87
<b>Gesamt (1+2)</b>	<b>69,19</b>	<b>72,28</b>	<b>68,07</b>	<b>79,30</b>	<b>86,21</b>	<b>80,60</b>
<b>Gesamt OEZA/ADA</b>	<b>95,72</b>	<b>100,00</b>	<b>85,84</b>	<b>100,00</b>	<b>106,96</b>	<b>100,00</b>

<i>Gute Regierungsführung und Menschenrechte (PDGG)</i>	2017		2018		2019	
	Zusagen	in %	Zusagen	in %	Zusagen	in %
<b>Marker Participatory Development and Good Governance</b>						
Spezifisch (Code = 2)	19,46	20,33	18,78	21,88	32,07	29,99
Integriert (Code = 1)	21,50	22,46	20,45	23,82	18,36	17,17
<b>Gesamt (1+2)</b>	<b>40,95</b>	<b>42,78</b>	<b>39,23</b>	<b>45,70</b>	<b>50,44</b>	<b>47,16</b>
<b>Gesamt OEZA/ADA</b>	<b>95,72</b>	<b>100,00</b>	<b>85,84</b>	<b>100,00</b>	<b>106,96</b>	<b>100,00</b>

<i>Umwelt und natürliche Ressourcen (ENV)</i>	2017		2018		2019	
	Zusagen	in %	Zusagen	in %	Zusagen	in %
<b>Marker Aid to Environment</b>						
Spezifisch (Code = 2)	13,70	14,31	21,08	24,55	18,56	17,35
Integriert (Code = 1)	26,08	27,25	22,10	25,75	22,91	21,42
<b>Gesamt (1+2)</b>	<b>39,78</b>	<b>41,56</b>	<b>43,18</b>	<b>50,30</b>	<b>41,47</b>	<b>38,77</b>
<b>Gesamt OEZA/ADA</b>	<b>95,72</b>	<b>100,00</b>	<b>85,84</b>	<b>100,00</b>	<b>106,96</b>	<b>100,00</b>

<i>Abschwächung des Klimawandels (FCC)</i>	2017		2018		2019	
	Zusagen	in %	Zusagen	in %	Zusagen	in %
<b>Marker UN Framework Convention on Climate Change - Mitigation</b>						
Spezifisch (Code = 2)	3,73	3,90	10,98	12,79	7,17	6,70
Integriert (Code = 1)	10,00	10,45	6,72	7,83	9,43	8,82
<b>Gesamt (1+2)</b>	<b>13,73</b>	<b>14,35</b>	<b>17,70</b>	<b>20,62</b>	<b>16,60</b>	<b>15,52</b>
<b>Gesamt OEZA/ADA</b>	<b>95,72</b>	<b>100,00</b>	<b>85,84</b>	<b>100,00</b>	<b>106,96</b>	<b>100,00</b>

<i>Anpassung an den Klimawandel (ADP)</i>	2017		2018		2019	
	Zusagen	in %	Zusagen	in %	Zusagen	in %
<b>Marker UN Framework Convention on Climate Change - Adaptation</b>						
Spezifisch (Code = 2)	1,51	1,58	9,69	11,29	4,31	4,03
Integriert (Code = 1)	21,02	21,95	15,84	18,45	21,05	19,68
<b>Gesamt (1+2)</b>	<b>22,53</b>	<b>23,53</b>	<b>25,53</b>	<b>29,74</b>	<b>25,36</b>	<b>23,71</b>
<b>Gesamt OEZA/ADA</b>	<b>95,72</b>	<b>100,00</b>	<b>85,84</b>	<b>100,00</b>	<b>106,96</b>	<b>100,00</b>

<i>Förderung der biologischen Vielfalt (CBD)</i>	2017		2018		2019	
	Zusagen	in %	Zusagen	in %	Zusagen	in %
<b>Marker UN Convention on Biological Diversity</b>						
Spezifisch (Code = 2)	2,02	2,11	5,20	6,06	3,49	3,26
Integriert (Code = 1)	14,84	15,50	11,20	13,05	10,20	9,54
<b>Gesamt (1+2)</b>	<b>16,86</b>	<b>17,61</b>	<b>16,41</b>	<b>19,11</b>	<b>13,69</b>	<b>12,80</b>
<b>Gesamt OEZA/ADA</b>	<b>95,72</b>	<b>100,00</b>	<b>85,84</b>	<b>100,00</b>	<b>106,96</b>	<b>100,00</b>

<i>Kampf gegen Wüstenbildung (CCD)</i>	2017		2018		2019	
	Zusagen	in %	Zusagen	in %	Zusagen	in %
<b>Marker UN Convention to Combat Desertification</b>						
Spezifisch (Code = 2)	0,15	0,16	3,29	3,83	1,55	1,45
Integriert (Code = 1)	11,03	11,53	5,21	6,07	12,13	11,34
<b>Gesamt (1+2)</b>	<b>11,18</b>	<b>11,68</b>	<b>8,50</b>	<b>9,90</b>	<b>13,68</b>	<b>12,79</b>
<b>Gesamt OEZA/ADA</b>	<b>95,72</b>	<b>100,00</b>	<b>85,84</b>	<b>100,00</b>	<b>106,96</b>	<b>100,00</b>

<i>Verbesserung der reproduktiven, Mütter-, Neugeborenen- und Kinder-Gesundheit (RMNCH)</i>	2017		2018		2019	
	Zusagen	in %	Zusagen	in %	Zusagen	in %
<b>Marker Reproductive, Maternal, Newborn and Child Health</b>						
Spezifisch (Code = 2)	0,32	0,33	1,10	1,28	0,12	0,12
Integriert (Code = 1)	9,59	10,01	6,22	7,24	17,53	16,39
<b>Gesamt (1+2)</b>	<b>9,90</b>	<b>10,35</b>	<b>7,32</b>	<b>8,52</b>	<b>17,65</b>	<b>16,50</b>
<b>Gesamt OEZA/ADA</b>	<b>95,72</b>	<b>100,00</b>	<b>85,84</b>	<b>100,00</b>	<b>106,96</b>	<b>100,00</b>

<i>Katastrophenvorsorge (DRR) neu implementiert seit 2018 - daher keine Angaben für Vorjahre</i>	2017		2018		2019	
	Zusagen	in %	Zusagen	in %	Zusagen	in %
<b>Marker Disaster Risk Reduction</b>						
Spezifisch (Code = 2)	-	-	3,72	4,34	0,22	0,21
Integriert (Code = 1)	-	-	6,96	8,10	12,79	11,96
<b>Gesamt (1+2)</b>	<b>-</b>	<b>-</b>	<b>10,68</b>	<b>12,44</b>	<b>13,01</b>	<b>12,16</b>
<b>Gesamt OEZA/ADA</b>	<b>-</b>	<b>-</b>	<b>85,84</b>	<b>100,00</b>	<b>106,96</b>	<b>100,00</b>

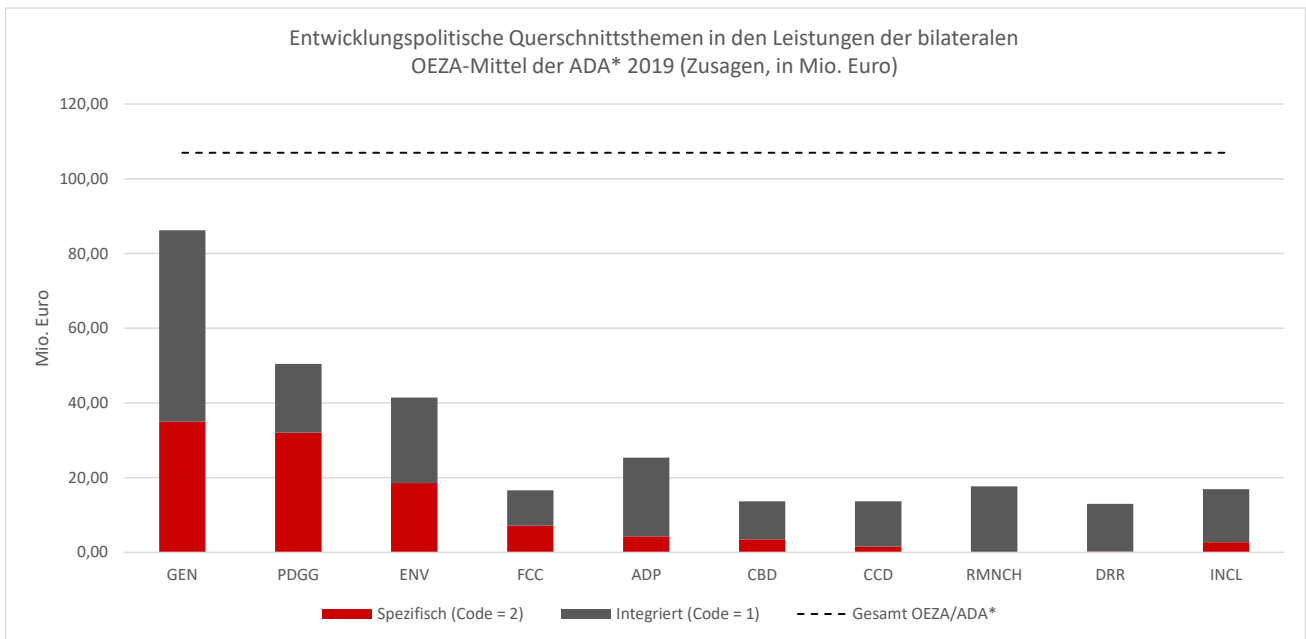
<i>Inklusion und Ermächtigung von Personen mit Behinderungen (INCL) neu implementiert seit 2019 - daher keine Angaben für Vorjahre</i>	2017		2018		2019	
	Zusagen	in %	Zusagen	in %	Zusagen	in %
<b>Marker Inclusion and Empowerment of Persons with Disabilities</b>						
Spezifisch (Code = 2)	-	-	-	-	2,72	2,54
Integriert (Code = 1)	-	-	-	-	14,19	13,27
<b>Gesamt (1+2)</b>	<b>-</b>	<b>-</b>	<b>-</b>	<b>-</b>	<b>16,91</b>	<b>15,81</b>
<b>Gesamt OEZA/ADA</b>	<b>-</b>	<b>-</b>	<b>-</b>	<b>-</b>	<b>106,96</b>	<b>100,00</b>

Anmerkung: Bei der Summenbildung können Rundungsdifferenzen auftreten.

- = Null

Die Zusagen der ADA für Programme und Projekte betragen im Jahr 2019 insgesamt 115,39 Millionen Euro.

Gemäß OECD/DAC sind Zusagen für Administrativkosten, Projekte im Inland sowie für generelle Budgethilfen von der Markierung ausgeschlossen. Ab 2015 wurde die Berechnungsbasis für die Markerdaten um diese Vertragsvolumina reduziert, so ergibt sich für 2019 eine Basis von 106,96 Millionen Euro.



\* exklusive Administrativkosten, Projekte im Inland sowie generelle Budgethilfen

## III.2 Bilaterale ODA-Leistungen gesamt

### III.2.1 Die Top-Ten-Empfängerländer bzw. -regionen der bilateralen ODA 2019

Netto-Auszahlungen in Mio. Euro und in %

Position	Land	2019		davon Entschuldung
		Mio. €	in %	
1	Bilateral übergreifend <sup>1</sup>	34,46	8,69	-
2	Türkei <sup>2,3,4</sup>	19,56	4,93	-
3	Bosnien und Herzegowina <sup>3</sup>	18,29	4,61	0,04
4	Ukraine <sup>3</sup>	12,71	3,21	-
5	<b>Uganda</b>	12,30	3,10	-
6	Syrien	11,59	2,92	-
7	Serbien <sup>3</sup>	11,48	2,90	-
8	<b>Kosovo</b>	10,97	2,77	-
9	<b>Äthiopien</b>	10,32	2,60	-
10	Iran <sup>3</sup>	9,73	2,45	-
<b>Bilaterale ODA gesamt</b>		<b>396,50</b>	<b>100,00</b>	

Anmerkung: Bei der Summenbildung können Rundungsdifferenzen auftreten.

- = Null

OEZA-Schwerpunktländer sind fett ausgeführt.

<sup>1</sup> hoher Anteil an Finanzbeiträgen zu Programmen internationaler Organisationen

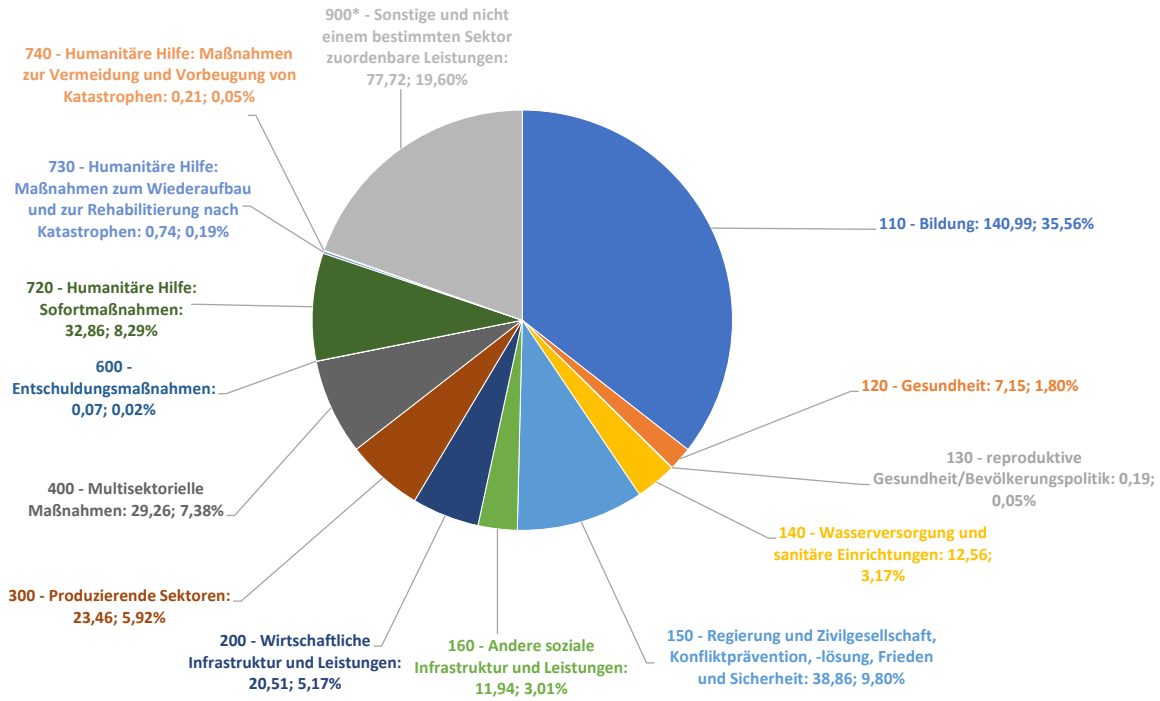
<sup>2</sup> hoher Anteil an EU-Türkei Flüchtlingsfazilität

<sup>3</sup> hoher Anteil an indirekten Studienplatzkosten

<sup>4</sup> hoher Anteil an LehrerInnenentsendungen

### III.2.2 Verteilung der bilateralen ODA nach Sektoren 2019

Netto-Auszahlungen in Mio. Euro und in %



Anmerkung: Bei der Summenbildung können Rundungsdifferenzen auftreten.

\* Code 900 teilt sich folgendermaßen auf: DAC-Code 910 (Administrativkosten im Geberland): 31,08 Millionen Euro, DAC-Code 930 (AsylwerberInnen im Geberland): 27,45 Millionen Euro, DAC-Code 998 (Unallocated / Unspecified): 19,19 Millionen Euro.



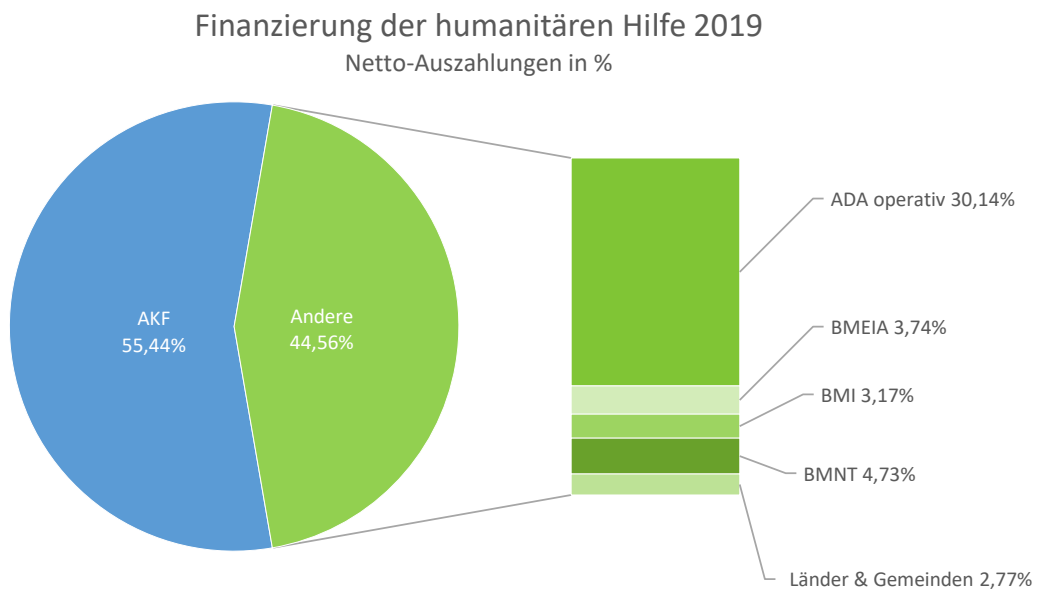
### III.2.2.1 Verteilung der bilateralen ODA im Bereich Humanitäre Hilfe 2019

Netto-Auszahlungen in Mio. Euro und in %

	Humanitäre Hilfe gesamt		davon durch AKF finanziert*	
	Mio. €	in %	Mio. €	in %
720 Sofortmaßnahmen Maßnahmen zum Wiederaufbau und zur	32,86	97,21	18,74	100,00
730 Rehabilitation nach Katastrophen Maßnahmen zur Vermeidung und Vorbeugung	0,74	2,18	-	-
740 von Katastrophen	0,21	0,61	-	-
<b>Humanitäre Hilfe gesamt</b>	<b>33,80</b>	<b>100,00</b>	<b>18,74</b>	<b>100,00</b>

Anmerkung: Bei der Summenbildung können Rundungsdifferenzen auftreten.

- = Null



### III.2.2.2 Entwicklung von Entschuldungsmaßnahmen in der bilateralen ODA 2015 - 2019

Netto-Auszahlungen in Mio. Euro

Art	Geber/ Budget	Beschreibung	2015	2016	2017	2018	2019
Zinssatzreduktionen	BMF	Zinssatzreduktionen im Rahmen von Pariser-Klub-Umschuldungen (DSR Option*)	0,56	0,13	0,05	0,05	0,05
Schuldenreduktionen	BMF	Pariser-Klub-Umschuldungen mit Schuldenstreichung (DR Option**)	-	6,94	8,95	10,92	0,03
<b>Gesamt</b>			<b>0,56</b>	<b>7,06</b>	<b>9,00</b>	<b>10,97</b>	<b>0,07</b>
in % der Gesamt-ODA Österreichs			0,05%	0,48%	0,81%	1,11%	0,01%
Gesamt-ODA			1.193,15	1.477,37	1.110,00	987,59	1.096,14

Anmerkung: Bei der Summenbildung können Rundungsdifferenzen auftreten.

- = Null

\*) DSR Option: Schuldendiensterleichterung durch Verlängerung der Kreditlaufzeiten und Herabstützung der Zinsen

\*\*\*) DR Option: Schuldenerleichterung durch Teil- oder Gesamtstreichung des Schuldenstands

### III.2.2.3 Entschuldungsmaßnahmen in der bilateralen ODA 2019

Netto-Auszahlungen in Mio. Euro und in %

Land	Status	Zinssatz- reduktionen (DSR)	Schulden- reduktionen (DR)	Entschuldungs- maßnahmen gesamt	in %
Ägypten	LMIC	0,01	-	0,01	12,45
Bosnien und Herzegowina	UMIC	0,04	-	0,04	51,91
Kuba	UMIC	-	0,03	0,03	35,65
<b>Gesamt</b>		<b>0,05</b>	<b>0,03</b>	<b>0,07</b>	<b>100,00</b>
in % der Gesamt-ODA Österreichs		0,004%	0,002%	0,01%	

Anmerkung: Bei der Summenbildung können Rundungsdifferenzen auftreten.

- = Null

### III.2.3 Bilaterale ODA der Bundesländer und Gemeinden 2017 - 2019

Netto-Auszahlungen in Euro

Bundesland	Geber	2017	2018	2019
<b>Burgenland</b>	Land Burgenland	5.000	22.532	23.000
<b>Burgenland gesamt</b>		<b>5.000</b>	<b>22.532</b>	<b>23.000</b>
<b>Kärnten</b>	Land Kärnten	114.200	99.300	116.450
<b>Kärnten gesamt</b>		<b>114.200</b>	<b>99.300</b>	<b>116.450</b>
<b>NÖ</b>	Land NÖ	420.105	368.500	427.600
	Stadt St. Pölten	-	4.150	4.150
<b>NÖ gesamt</b>		<b>420.105</b>	<b>372.650</b>	<b>431.750</b>
<b>OÖ</b>	Land OÖ	1.329.871	2.378.014	2.118.247
	Stadt Linz	11.000	12.270	6.740
	Stadt Wels	5.000	13.900	13.900
	Stadt Braunau	2.500	2.500	2.500
	Stadtgemeinde Rohrbach	8.000	5.000	-
<b>OÖ gesamt</b>		<b>1.356.371</b>	<b>2.411.684</b>	<b>2.141.387</b>
<b>Salzburg</b>	Land Salzburg	357.600	350.200	1.002.500
	Stadt Salzburg	89.300	80.800	55.500
<b>Salzburg gesamt</b>		<b>446.900</b>	<b>431.000</b>	<b>1.058.000</b>
<b>Steiermark</b>	Land Steiermark	376.331	359.870	437.795
	Stadt Graz	22.963	22.963	22.963
<b>Steiermark gesamt</b>		<b>399.294</b>	<b>382.833</b>	<b>460.758</b>
<b>Tirol</b>	Land Tirol	1.566.285	1.064.748	1.644.699
<b>Tirol gesamt</b>		<b>1.566.285</b>	<b>1.064.748</b>	<b>1.644.699</b>
<b>Vorarlberg</b>	Land Vorarlberg*	674.998	482.714	655.174
	Stadt Feldkirch	12.500	9.000	10.000
	Gemeinde Wolfurt	6.668	6.674	7.676
	Gemeinde Götzis	15.500	13.000	11.500
	Stadt Dornbirn	22.165	23.254	11.600
<b>Vorarlberg gesamt</b>		<b>731.831</b>	<b>534.642</b>	<b>695.950</b>
<b>Wien</b>	Stadt Wien	455.904	486.902	493.546
<b>Wien gesamt</b>		<b>455.904</b>	<b>486.902</b>	<b>493.546</b>
	Bundesländer - Kostenanteil bundesbetreute AsylwerberInnen	54.667.607	20.933.974	10.979.333
<b>Gesamt</b>		<b>60.163.496</b>	<b>26.740.265</b>	<b>18.044.873</b>

Anmerkung: Bei der Summenbildung können Rundungsdifferenzen auftreten.

- = Null

\* Beträge enthalten Mittel, welche über die ADA umgesetzt wurden

### III.2.4 ODA-Leistungen an die Schwerpunktländer und deren Finanzquellen 2017 - 2019

Netto-Auszahlungen in Euro

Land	Geber	2017	2018	2019
<b>Albanien</b>				
<b>ODA aus Kernbudget</b>				
	OEZA/ADA	2.218.187	1.758.462	2.424.511
	OEZA/BMEIA	-	5.000	-
<b>ODA aus anderen Finanzquellen</b>				
	BMF	144.123	-	-
	BMI	62.043	33.333	42.822
	BMBWF (bis 2017 BMBF & BMWFW*)	5.553.017	6.164.492	6.678.400
	BKA	51.398	33.340	4.500
	BMVRDJ (bis 2017 BMJ)	7.000	-	-
	Länder, Gemeinden & Kammern	29.000	128.622	176.429
		<b>8.064.767</b>	<b>8.123.249</b>	<b>9.326.662</b>
<b>Armenien</b>				
<b>ODA aus Kernbudget</b>				
	OEZA/ADA	2.039.513	1.919.055	2.863.021
	OEZA/BMEIA	10.000	-	-
<b>ODA aus anderen Finanzquellen</b>				
	BMF	1.640.465	163.998	-
	BMBWF (bis 2017 BMBF & BMWFW*)	362.872	405.439	384.330
	BKA	8.700	6.800	7.150
	Länder, Gemeinden & Kammern	40.000	20.000	33.500
		<b>4.101.550</b>	<b>2.515.291</b>	<b>3.288.001</b>
<b>Äthiopien</b>				
<b>ODA aus Kernbudget</b>				
	OEZA/ADA	7.071.485	7.887.474	7.436.724
	OEZA/BMEIA	8.000	5.850	-
<b>ODA aus anderen Finanzquellen</b>				
	BMF	150.000	65.497	-
	BMNT (bis 2017 BMLFUW)	500.000	1.369.130	1.573.500
	BMBWF (bis 2017 BMBF & BMWFW*)	435.050	374.850	365.050
	Auslandskatastrophenfonds	1.829.961	1.098.388	817.254
	Länder, Gemeinden & Kammern	90.866	110.502	127.700
		<b>10.085.362</b>	<b>10.911.691</b>	<b>10.320.228</b>
<b>Bhutan</b>				
<b>ODA aus Kernbudget</b>				
	OEZA/ADA	2.530.581	1.602.088	2.693.642
<b>ODA aus anderen Finanzquellen</b>				
	BMF	180.000	180.000	-
	BMNT (bis 2017 BMLFUW)	-	245.809	-
	BMBWF (bis 2017 BMBF & BMWFW*)	40.730	6.990	24.243
	BMASGK (bis 2017 BMASK)	-	2.684	-
	BMOEDS (ab 2018)	-	16.575	1.000
	ERP-Fonds	- 857.000	- 1.180.978	- 1.180.978
	Länder, Gemeinden & Kammern	42.000	7.000	7.000
		<b>1.936.311</b>	<b>880.168</b>	<b>1.544.906</b>

<b>Burkina Faso</b>			
<b>ODA aus Kernbudget</b>			
OEZA/ADA	4.468.527	4.526.036	5.147.050
OEZA/BMEIA	-	-	-
<b>ODA aus anderen Finanzquellen</b>			
BMF	370.000	370.000	-
BMNT (bis 2017 BMLFUW)	- 38.731	-	97.167
BMBWF (bis 2017 BMBF & BMWFW*)	79.803	97.848	109.131
Auslandskatastrophenfonds	-	-	1.400.000
Länder, Gemeinden & Kammern	204.231	100.978	235.672
	<b>5.083.831</b>	<b>5.094.863</b>	<b>6.989.020</b>
<b>Georgien</b>			
<b>ODA aus Kernbudget</b>			
OEZA/ADA	3.321.254	2.617.920	3.156.555
OEZA/BMEIA	29.300	3.300	5.000
<b>ODA aus anderen Finanzquellen</b>			
BMF	3.267.500	2.682.506	461.051
BMI	79.694	56.185	105.510
BMLV (bis 2017 BMLVS)	35.200	-	-
BMBWF (bis 2017 BMBF & BMWFW*)	894.081	822.370	926.763
BKA	11.900	20.000	16.905
Länder, Gemeinden & Kammern	50.000	-	8.000
	<b>7.688.930</b>	<b>6.202.280</b>	<b>4.679.784</b>
<b>Kosovo</b>			
<b>ODA aus Kernbudget</b>			
OEZA/ADA	2.556.061	2.699.867	3.306.845
OEZA/BMEIA	10.000	-	-
<b>ODA aus anderen Finanzquellen</b>			
BMF	95.828	-	3.466.805
BMI	186.943	159.847	140.630
BMNT (bis 2017 BMLFUW)	-	154.962	-
BMLV (bis 2017 BMLVS)	74.957	104.790	12.491
BMBWF (bis 2017 BMBF & BMWFW*)	3.375.025	3.440.161	3.763.550
BKA	17.900	1.300	4.000
Länder, Gemeinden & Kammern	170.331	522.325	274.263
	<b>6.487.045</b>	<b>7.083.253</b>	<b>10.968.584</b>
<b>Moldau</b>			
<b>ODA aus Kernbudget</b>			
OEZA/ADA	2.510.534	2.118.438	3.106.873
OEZA/BMEIA	10.000	291.733	-
<b>ODA aus anderen Finanzquellen</b>			
BMI	367	-	400
BMNT (bis 2017 BMLFUW)	96.000	-	-
BMLV (bis 2017 BMLVS)	-	-	171.591
BMBWF (bis 2017 BMBF & BMWFW*)	497.294	334.040	350.827
BKA	7.800	-	-
BMASGK (bis 2017 BMASK)	91.882	77.794	123.139
Länder, Gemeinden & Kammern	19.825	91.033	155.456
	<b>3.233.702</b>	<b>2.913.038</b>	<b>3.908.286</b>

<b>Mosambik</b>				
<b>ODA aus Kernbudget</b>				
OEZA/ADA		3.516.286	5.538.565	4.827.819
<b>ODA aus anderen Finanzquellen</b>				
BMF		506.141	452.041	-
BMI		-	-	93.033
BMLV (bis 2017 BMLVS)		28.000	-	-
BMBWF (bis 2017 BMBF & BMWFW*)		25.341	33.166	22.005
Auslandskatastrophenfonds		-	-	1.625.000
Länder, Gemeinden & Kammern		45.899	76.822	332.620
		<b>4.121.667</b>	<b>6.100.594</b>	<b>6.900.478</b>
<b>Palästinensische Gebiete</b>				
<b>ODA aus Kernbudget</b>				
OEZA/ADA		4.016.653	4.527.737	4.829.645
<b>ODA aus anderen Finanzquellen</b>				
BMBWF (bis 2017 BMBF & BMWFW*)		178.552	175.278	130.269
BKA		2.500	-	7.410
Länder, Gemeinden & Kammern		10.000	-	10.000
		<b>4.207.705</b>	<b>4.703.014</b>	<b>4.977.324</b>
<b>Uganda</b>				
<b>ODA aus Kernbudget</b>				
OEZA/ADA		9.372.655	5.770.400	10.326.250
<b>ODA aus anderen Finanzquellen</b>				
BMF	-	492.220	-	596.161
BMNT (bis 2017 BMLFUW)		691.000	17.279	61.580
BMBWF (bis 2017 BMBF & BMWFW*)		184.351	226.182	196.415
BKA		-	-	7.410
Auslandskatastrophenfonds		1.500.000	-	1.950.000
Länder, Gemeinden & Kammern		420.950	502.647	462.087
		<b>11.676.736</b>	<b>5.920.346</b>	<b>12.295.065</b>

Anmerkung: Bei der Summenbildung können Rundungsdifferenzen auftreten.

- = Null

\* Die Wirtschaftsagenden des BMWFW wurden 2018 in das BMDW übergeführt.