

Technischer Hinweis:

In Zusammenhang mit der Modernisierung der Erfassung der öffentlichen Entwicklungshilfeleistungen (ODA) seitens des Entwicklungshilfesausschusses der Organisation für wirtschaftliche Zusammenarbeit und Entwicklung (OECD/DAC) wurde die Meldung für das Berichtsjahr 2020 sowohl auf Basis von Netto-Auszahlungen als auch auf Zuschussäquivalent-Basis an den OECD/DAC übermittelt. Alle Daten für das Berichtsjahr 2020 werden auf Zuschussäquivalent-Basis kommuniziert. Das Zuschussäquivalent dient dazu, Zuschüsse und Kredite vergleichbarer zu machen. Es beschreibt bei einem Kredit eine auf dem Gegenwartswert basierende Schätzung des über die Gesamtlaufzeit des Kredites kumulierten Geschenkteils zum Zeitpunkt der Kreditauszahlung. Im Sinne der Vergleichbarkeit wurden die Daten für die Jahre 2018 und 2019 hier und im Folgenden auf Zuschussäquivalent-Basis rückgerechnet. Seitens OECD/DAC gilt das Zuschussäquivalent seit 2019 (für das Berichtsjahr 2018) als Standardmaß. Daher erfolgte die Rückrechnung für diesen Zeitraum. Konzessionelle Kredite an den Privatsektor sowie Beteiligungen werden unter den vorläufigen Berichtsdirektiven betreffend Privatsektorinstrumenten (PSI) weiterhin auf Nettofluss-Basis erfasst. Entschuldungen wurden bis zum Berichtsjahr 2019 ebenfalls auf Nettofluss-Basis erfasst. Weiterführende Informationen zum Zuschussäquivalent-System sind unter <https://www.oecd.org/dac/financing-sustainable-development/modernisation-dac-statistical-system.htm> zugänglich.

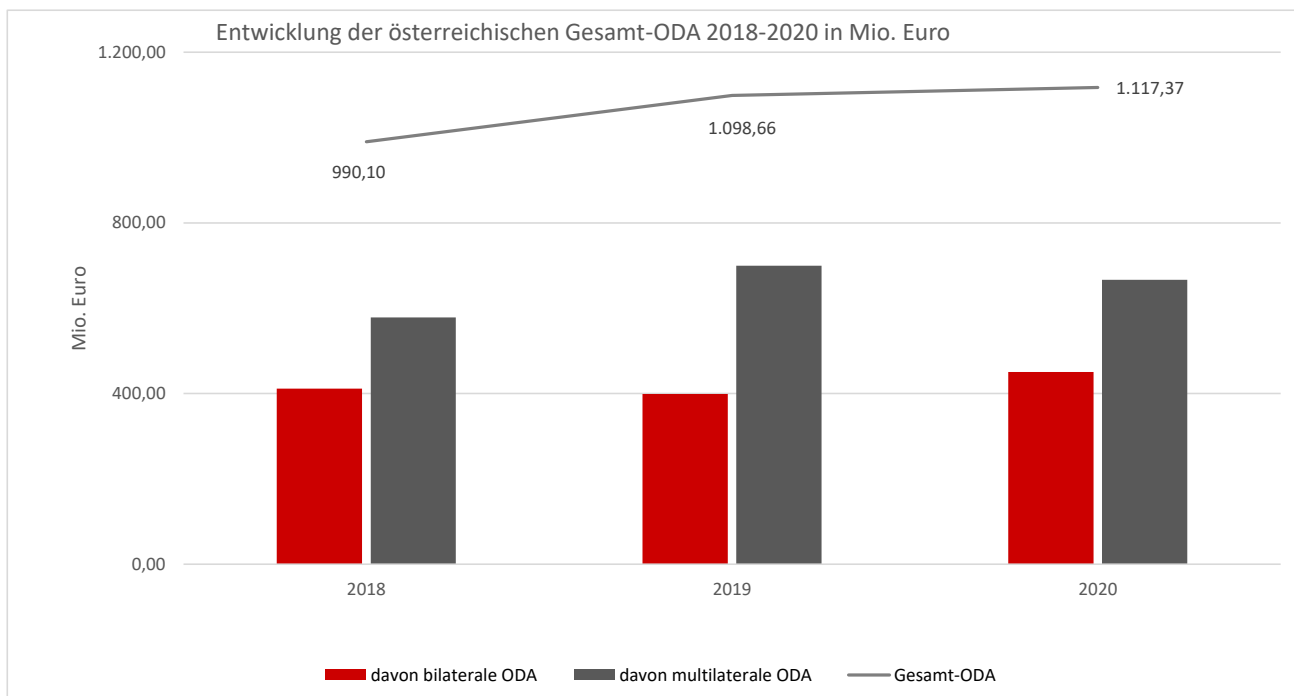
I. Gesamt-ODA-Übersichten

I.1. Entwicklung der österreichischen Gesamt-ODA 2018-2020

Zuschussäquivalent in Mio. Euro und in % des BNE

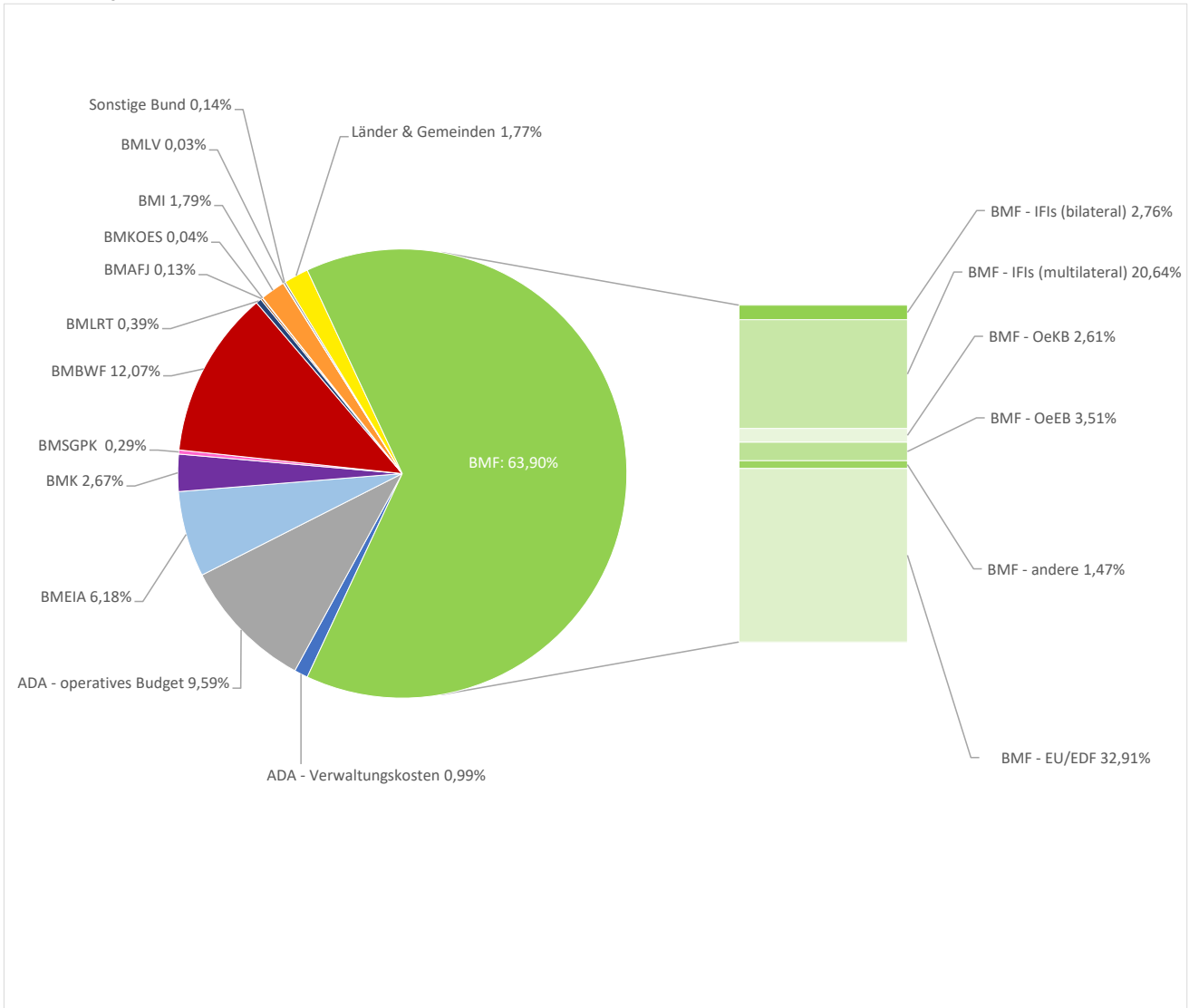
	2018	2019	2020
Gesamt-ODA (Zuschussäquivalent)	990,10	1.098,66	1.117,37
<i>Gesamt-ODA (Nettoauszahlungen)</i>	<i>987,59</i>	<i>1.096,14</i>	<i>1.159,51</i>
davon bilaterale ODA	411,60	399,01	450,47
davon multilaterale ODA	578,50	699,64	666,90
Gesamt-ODA in % des BNE	0,26%	0,28%	0,30%

Anmerkung: Bei der Summenbildung können Rundungsdifferenzen auftreten.



I.2. Finanzierungsquellen der österreichischen ODA 2020

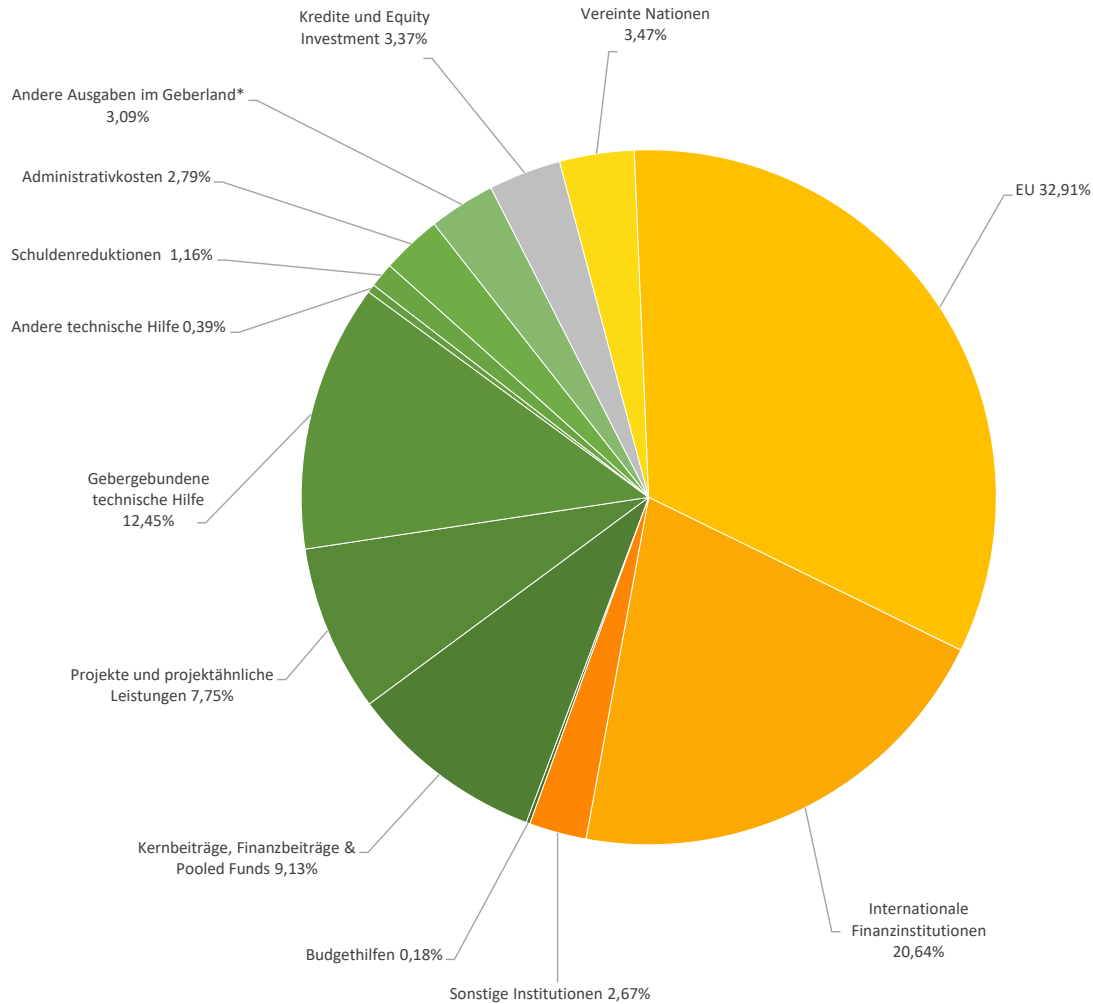
Zuschussäquivalent in % an Gesamt-ODA



Anmerkung: Bei der Summenbildung können Rundungsdifferenzen auftreten.

I.3. Hauptbestandteile der österreichischen ODA 2020

Zuschussäquivalent in %



Anmerkung: Bei der Summenbildung können Rundungsdifferenzen auftreten.

Zuschussäquivalent	Mio. Euro	in %	Mio. Euro	in %
Bilaterale ODA	450,47	40,32		
Zuschüsse	412,78	36,94		
			Budgethilfen	2,00
			Kernbeiträge, Finanzbeiträge & Pooled Funds	101,99
			Projekte und projektähnliche Leistungen	86,64
			Gebergebundene technische Hilfe	139,13
			Andere technische Hilfe	4,37
			Schuldenreduktionen	12,92
			Administrativkosten	31,22
			Andere Ausgaben im Geberland*	34,51
Kredite und Equity Investment	37,69	3,37		
Multilaterale ODA	666,90	59,68		
			Vereinte Nationen	38,74
			EU	367,74
			Internationale Finanzinstitutionen	230,63
			Sonstige Institutionen	29,78
Gesamte ODA	1.117,37			
0,30 % des BNE				

Anmerkung: Bei der Summenbildung können Rundungsdifferenzen auftreten.

* Diese Position setzt sich aus den Modalitäten H01 (Öffentlichkeitsarbeit) und H02 (AsylwerberInnen im Geberland) zusammen (siehe auch Tabelle I.4. Österreichische ODA-Leistungen 2020 (ODA-Matrix)).

I.4. Österreichische ODA-Leistungen 2020 (ODA-Matrix)
Zuschussäquivalent in Euro

Art der Umsetzung/Verwendung	Finanzierungsquelle	GESAMT-ODA 2020 inkl. Länder und Gemeinden	ADA		BMEIA	BMF		BMLRT	BMI	BMLV	BMBWF	BMK	BMSGPK	BMKOE	BMAFJ	Sonstige Bund	Länder und Gemeinden	Summe bundes- budgetfinanzierte Leistungen
			OEZA/ADA *		(inkl. Katastro- phenfonds)	(inkl. OeEB)	davon OeEB								BMDW, BKA, WKO, Rechnungshof			
				davon: ERP- Fonds														
GESAMT-ODA		1.117.367.551	118.287.493	5.286.825	69.072.149	714.027.303	39.271.752	4.392.054	19.959.957	347.195	134.917.796	29.824.208	3.289.687	406.259	1.505.560	1.558.336	19.779.555	1.097.587.996
Bilaterale ODA		450.469.390	118.287.493	5.286.825	41.848.974	110.324.839	39.271.752	1.770.749	18.180.580	347.195	134.521.616	2.624.280	1.019.512	406.259	-	1.358.336	19.779.555	430.689.835
Bilaterale Zuschüsse		412.779.047	118.287.493	5.286.825	41.848.974	72.634.496	1.581.409	1.770.749	18.180.580	347.195	134.521.616	2.624.280	1.019.512	406.259	-	1.358.336	19.779.555	392.999.492
Budgetstellen		2.000.000	2.000.000	-	-	-	-	-	-	-	-	-	-	-	-	-	-	2.000.000
Kernbeiträge, Finanzbeiträge und Pooled Funds		101.987.983	44.220.964	-	21.221.361	31.953.481	-	1.591.549	-	-	534.796	726.073	20.000	-	-	704.000	1.015.796	100.972.194
B01 - Bilaterale Kernbeiträge (CSCh, PPPs, ...)		1.169.906	170.000	-	610.000	-	-	-	-	-	66.606	23.500	-	-	-	280.000	15.900	1.159.106
B03 - Finanzbeiträge an Programme internationaler Organisationen		93.114.528	36.342.423	-	20.611.361	31.953.481	-	1.592.541	-	-	468.149	702.573	20.000	-	-	424.000	999.999	92.114.529
B04 - Pooled Funding/Basket Funds		7.707.549	7.708.541	-	-	-	-	992	-	-	-	-	-	-	-	-	-	7.707.549
Projekte und projektähnliche Leistungen		86.637.129	48.545.334	4.777.386	3.164.151	23.363.867	1.325.123	-	1.462.800	-	1.899.680	287.000	386.259	-	-	999.936	7.138.113	79.499.017
C01 - Projekte		64.970.189	42.929.935	4.517.366	3.164.151	7.102.316	1.325.123	-	1.462.800	-	1.899.680	287.000	386.259	-	-	999.936	7.138.113	57.832.077
C01-E - Projekte in einem Programme Based Approach		6.415.400	5.415.400	200.000	-	-	-	-	-	-	-	-	-	-	-	-	-	5.415.400
C01 - Zuschüsse zu Kreditfinanzierungen (AF)		16.251.540	-	-	-	16.251.540	-	-	-	-	-	-	-	-	-	-	-	16.251.540
Personalentsendung und andere technische Hilfestellungen		22.514.435	4.863.744	-	885.300	1.193.957	367.470	-	391.342	318.295	14.650.713	189.845	6.439	-	-	-	14.801	22.499.635
D01 - Geberpersonal		18.143.115	1.787.625	-	895.300	837.298	-	-	391.342	278.295	13.961.756	1.500	-	-	-	-	-	18.143.115
D02 - Andere technische Hilfe		4.371.320	3.076.120	-	-	356.659	367.470	-	-	40.000	688.957	188.345	6.439	-	-	-	14.801	4.356.520
Spenden & Training im Geberland		120.991.309	1.033.263	88.178	6.840	-	-	-	-	28.900	119.862.183	-	-	-	-	5.000	55.163	120.936.146
E01 - Spenden im Geberland		8.332.056	1.033.263	88.178	6.800	-	-	-	-	28.900	7.202.931	-	-	-	-	5.000	55.163	8.276.894
E02 - Indirekte Studienplatzkosten		112.659.253	-	-	-	-	-	-	-	-	112.659.253	-	-	-	-	-	-	112.659.253
Schuldenreduktionen		12.922.806	-	-	-	12.922.806	-	-	-	-	-	-	-	-	-	-	-	12.922.806
F01 - Zinsatzreduktionen		40.806	-	-	-	40.806	-	-	-	-	-	-	-	-	-	-	-	40.806
F02 - Andere Aktivitäten betr. Schuldenreduktionen		12.882.000	-	-	-	12.882.000	-	-	-	-	-	-	-	-	-	-	-	12.882.000
Administrativkosten		31.219.948	11.091.073	120.000	16.571.362	3.210.395	2.549.062	179.200	-	-	-	-	-	-	-	49.400	118.518	31.101.431
andere Ausgaben im Geberland		34.505.436	6.733.114	351.281	-	-	-	-	16.326.439	-	8.720	-	-	-	-	-	11.437.163	23.068.273
H01 - Öffentlichkeitsarbeit		7.429.205	6.733.114	351.281	-	-	-	-	49.100	-	8.720	-	-	-	-	-	606.270	6.821.935
H02 - Asylverfahren im Geberland		27.077.231	-	-	-	-	-	-	16.246.339	-	-	-	-	-	-	-	10.830.893	16.246.339
Memo Items:																		
Humanitäre Hilfsmaßnahmen** (DAC 700)		48.825.545	19.842.930	-	20.903.205	2.616.455	-	1.592.541	765.435	2.511	-	-	-	-	-	-	3.100.467	45.725.077
Technische Hilfe (FIC)		212.830.338	74.157.047	4.815.544	892.100	329.307	507.180	-	391.342	347.195	134.512.896	510.286	123.039	-	-	804.936	962.191	211.868.147
Bilaterale Kredite & Equity Investment		37.690.343	-	-	-	37.690.343	37.690.343	-	-	-	-	-	-	-	-	-	-	37.690.343
Kredite		32.870.067	-	-	-	32.870.067	32.870.067	-	-	-	-	-	-	-	-	-	-	32.870.067
Equity Investment		4.820.276	-	-	-	4.820.276	4.820.276	-	-	-	-	-	-	-	-	-	-	4.820.276
Multilaterale EZA		666.898.161	-	-	27.223.175	603.702.464	-	2.621.304	1.779.377	-	396.179	27.199.927	2.270.174	-	1.505.560	200.000	-	666.898.161
Verante Nationen		38.744.489	-	-	22.791.512	5.333.000	-	2.621.304	1.463.402	-	396.179	2.163.357	2.270.174	-	1.505.560	200.000	-	38.744.489
EU		367.736.397	-	-	-	367.736.397	-	-	-	-	-	-	-	-	-	-	-	367.736.397
IBRD/IDA		161.789.286	-	-	-	161.789.286	-	-	-	-	-	-	-	-	-	-	-	161.789.286
Regionale Entwicklungsbanken		56.218.781	-	-	-	56.218.781	-	-	-	-	-	-	-	-	-	-	-	56.218.781
Andere Organisationen***		42.409.208	-	-	4.431.663	12.625.000	-	-	315.975	-	-	25.036.570	-	-	-	-	-	42.409.208
ODA in % des BNE		0,30%																

Anmerkung: Bei der Summenbildung können Rundungsdifferenzen auftreten.

- = Null

* Davon operatives Budget (inkl. ERP-Fonds) 107,20 Millionen Euro. Die Summe für operative Maßnahmen versteht sich abzüglich der Ausgaben für die Basisabteilung (10,97 Millionen Euro) sowie des ERP Projektbegleittelgts (0,12 Millionen Euro). Darüber hinaus setzte die ADA ODA-fähige operative Drittmittel in der Höhe von 24,59 Millionen Euro für andere österreichische Geber (Ministerien, Länder, Gemeinden usw.) um.

** Humanitäre Hilfsmaßnahmen, die als multilaterale Beiträge zu verbuchen sind, wurden in der Höhe von 43,03 Millionen Euro geleistet (Multilateral und bilateral gesamt: 91,86 Millionen Euro).

II. Multilaterale ODA-Komponenten

II.1. Entwicklung der multilateralen ODA 2018 - 2020

Zuschussäquivalent in Mio. Euro

	2018	2019	2020
Vereinte Nationen	25,91	36,95	38,74
davon			
BMEIA freiwillige Beiträge	5,12	4,86	5,23
BMEIA Pflichtbeiträge	11,52	16,62	15,91
Auslandskatastrophenfonds ¹	-	-	1,65
andere Ressorts	9,26	15,47	15,95
Internationale Finanzinstitutionen	225,32	294,96	230,63
davon			
Weltbankgruppe	160,53	205,93	161,79
Regionalbanken	64,80	63,78	56,22
andere Finanzinstitutionen	-	25,25	12,63
Europäische Union	320,57	333,41	367,74
davon			
Budget	213,15	220,69	255,01
EEF	107,42	112,72	112,73
Sonstige Organisationen	6,69	34,33	29,78
Gesamt:	578,50	699,64	666,90
in % der Gesamt-ODA	58,43%	63,68%	59,68%
Gesamt-ODA	990,10	1.098,66	1.117,37

Anmerkung: Bei der Summenbildung können Rundungsdifferenzen auftreten.

¹ Im Berichtsjahr 2020 wurde erstmals ein multilateraler Beitrag aus Mitteln des Auslandskatastrophenfonds durch die ADA abgewickelt.

- = Null

In Übereinstimmung mit den vom OECD/DAC vorgegebenen Kategorien wurde folgende Zuordnung festgelegt:

Internationale Finanzinstitutionen:

Weltbankgruppe: IBRD, IDA, IDA-MDRI, IDA-HIPC

Regionalbanken: AsDB, IDB, AfrDB, AIIB (& zugeordnete Trust Funds)

Andere Finanzinstitutionen: GEF

Sonstige Organisationen: CITES, Europarat, GCF, IACA, OIF, OSCE

II.2. Multilaterale ODA des BMEIA 2020

Zuschussäquivalent in Euro

Organisation	Beschreibung	2020
Organisationen der Vereinten Nationen (VN)		
Freiwillige Beiträge des BMEIA an Organisationen der VN		
OHCHR/UNVFTC	Kernbudgetbeitrag zum OHCHR - VN-Minderheitenforum, Fonds gegen Repressalien (100% ODA)	70.000
UNCDF	Kernbeitrag zum Kapitalentwicklungsfonds der VN (UNCDF) (100% ODA)	100.000
UNDP - United States	Kernbeitrag zum Entwicklungsprogramm der VN (UNDP) (100% ODA)	1.300.000
UNFPA - United States	Kernbeitrag zum Entwicklungsprogramm der VN (UNFPA) (100% ODA)	200.000
UNHCR	Kernbeitrag zum Flüchtlingshochkommissariat der VN (UNHCR) (100% ODA)	549.000
UNICEF - New York	Kernbeitrag zum Kinderhilfswerk der VN (UNICEF) (100% ODA)	1.000.000
UNIDF	Kernbeitrag zum Fonds der VN für industrielle Entwicklung (UNIDF) (100% ODA)	500.000
UNIDO	Pflichtbeitrag zur United Nations Industrial Development Organisation (UNIDO) (100% ODA)	658.804
UNOCHA - Switzerland	Kernbeitrag für UN OCHA (100% ODA)	91.000
UNODC	Ungebundener Kernbeitrag UNODC General Purpose Fund (100% ODA)	81.000
UNRWA	Kernbeitrag zum Hilfswerk der VN für Palästinäflüchtlinge (UNRWA) (100% ODA)	400.000
UNVFTV	Kernbudgetbeitrag zum Voluntary Fund for Victims of Torture (UNVFTV) (100% ODA)	30.000
UNWOMEN	Kernbeitrag zu UNWOMEN (100% ODA)	250.000
Anrechenbare freiwillige Beiträge an Organisationen der VN		5.229.804
Pflichtbeiträge des BMEIA an Organisationen der VN		
IAEA	Pflichtbeitrag an Internationalen Atomenergie-Organisation IAEA (33% ODA)	819.542
IAEA / TF	Pflichtbeitrag an den Technical Cooperation Fund der Internationalen Atomenergie Organisation (100% ODA)	573.277
UNCCD	Pflichtbeitrag 2020 zur Wüstenkonvention (UNCCD) (100% ODA)	50.046
UNDPO (former UNDPKO)	Hybrider Einsatz der Afrikanischen Union und der VN in Dafur (UNAMID), Beitrag zum Kernbudget (15% ODA)	428.549
UNDPO (former UNDPKO)	Interimsverwaltung der Vereinten Nationen im Kosovo (UNMIK), Beitrag zum Kernbudget (15% ODA)	32.783
UNDPO (former UNDPKO)	Mission der Vereinten Nationen - Multidimensionale Integrierte Stabilisierungsmission der Vereinten Nationen in Mali (MINUSMA)	1.074.563
UNDPO (former UNDPKO)	Mission der Vereinten Nationen im Sudan (UNISFA), Beitrag zum Kernbudget (15% ODA)	233.358
UNDPO (former UNDPKO)	Mission der Vereinten Nationen in der Demokratischen Republik Kongo (MONUSCO), Beitrag zum Kernbudget (15% ODA)	1.019.935
UNDPO (former UNDPKO)	Mission der Vereinten Nationen in Südsudan (UNMISS), Beitrag zum Kernbudget (15% ODA)	1.084.461
UNDPO (former UNDPKO)	Mission der Vereinten Nationen zur Unterstützung der Justiz in Haiti (MINUJUSTH), Beitrag zum Kernbudget (15% ODA)	36
UNDPO (former UNDPKO)	Mission der VN für die Durchführung einer Volksabstimmung in der Westsahara (MINURSO), Beitrag zum Kernbudget (15% ODA)	49.547
UNDPO (former UNDPKO)	Multidimensionale Stabilisierungsmission der VN in der Zentralafrikanischen Republik (MINUSCA), Beitrag zum Kernbudget (15% ODA)	796.166
UNDPO (former UNDPKO)	VN-Nahostkontingent - Interimstruppe der Vereinten Nationen im Libanon (UNIFIL), Beitrag zum Kernbudget (15% ODA)	419.938
UNESCO	Pflichtbeitrag zur Organisation der VN für Erziehung, Wissenschaft und Kultur (UNESCO) (60% ODA)	1.193.826
UNO	Pflichtbeitrag zum Budget der Vereinten Nationen - UNO (47% ODA)	8.135.753
Anrechenbare Pflichtbeiträge zu VN-Organisationen		15.911.708
ODA-anrechenbare Beiträge des BMEIA an VN-Organisationen		21.141.512
Beiträge an andere Organisationen außerhalb der VN		
Europarat	Kernbeitrag zum Budget des Europarats (40% ODA)	2.061.832
OIF	Kernbeitrag: International Organisation of the Francophonie (100% ODA)	11.489
OSCE	Kernbeitrag zu OSZE 2020 (74% ODA)	2.358.342
Beiträge an andere Organisationen außerhalb der VN		4.431.663
Multilaterale Beiträge BMEIA gesamt:		25.573.175

Anmerkung: Bei der Summenbildung können Rundungsdifferenzen auftreten.

Zweckgewidmete bilaterale Beiträge des BMEIA an internationale Organisationen 2020

Zuschussäquivalent in Euro

Neben den oben angeführten Kernbeiträgen gab es im Jahr 2020 seitens des BMEIA zweckgewidmete Beiträge für bestimmte Vorhaben internationaler Organisationen, die gemäß OECD

Land	Sektor*	Beschreibung	2020
Brasilien	151	UN WOMEN - Freiwilliger Beitrag zum Strategischen Arbeitsplan von UN WOMEN in Brasilien 2017 -2021	50.000
Europa, regional	151	OSCE - 3rd Gender Equality Review Conference, WIN for women and men, strengthening comprehensive security through inno	9.400
Europa, regional	410	OSCE - Stärkung der Reaktionen auf Sicherheitsrisiken durch den Klimawandel in Südosteuropa, Osteuropa, im Südkaukasus u	20.000
Europa, regional	152	OSCE - Sekundierungen	300.000
Europa, regional	151	OSCE - Bekämpfung des Menschenhandels entlang der Migrationsrouten im Mittelmeerraum	10.000
Europa, regional	151	OSCE - Wahlbeobachtungen	27.868
Global	720	ICRC - Schweiz - Kernbeitrag zum Internationalen Komitee vom Roten Kreuz (IKRK) (100% ODA)	610.000
Global	151	NHC - Sicherheit und Menschenrechtsmonitoring	10.000
Global	152	UNODA - Freiwilliger Beitrag an das Sponsorship Programm der Anti-Personnel Landmines Convention (APLC)	5.000
Global	430	UNDDC - Projektbezogene Unterstützung für UNODC verfügte Aktivitäten	490.000
Global	430	UNDP - JPO Program - Junior Professional Officers (JPO)-Programm der Vereinten Nationen (part 1 u. 2)	557.432
Global	430	UNITAR - seminars to introduce and assist newly arrived diplomats	5.024
Global	151	UN WOMEN - Beitrag zum UN Trust Fonds Gewalt gegen Frauen	50.000
Global	151	OHCHR - Schweiz - Voluntary Technical Assistance Trust Fund to Support the Participation of Least Developed Countries an	10.000
Montenegro	152	OSCE - Minderung von Sicherheitsrisiken im Zusammenhang mit SALW / SCA in Montenegro	20.000
Süd- und Zentralasien, regional	152	OSCE - Unterstützung der Arbeit der OSZE-Akademie in Bischkek	25.000
Ukraine	152	OSCE - Pflichtbeitrag 2020 zur Sonder Monitoring Mission Ukraine	1.871.337
Zweckgewidmete bilaterale Beiträge des BMEIA an internationale Organisationen gesamt:			4.071.061

Anmerkung: Bei der Summenbildung können Rundungsdifferenzen auftreten.

* Bedeutung der dreistelligen Codes:

151	Regierung & Zivilgesellschaft allgemein
152	Konfliktprävention, -lösung, Frieden und Sicherheit
410	Allgemeiner Umweltschutz
430	Multisektorielle Maßnahmen
720	Humanitäre Hilfe: Sofortmaßnahmen

Beiträge aus dem Auslandskatastrophenfonds des BMEIA 2020

Zuschussäquivalent in Euro

Land bzw. Organisation	Sektor*	Beschreibung	2020
Äthiopien	720	Caritas Österreich - IRePeaL - Integrated Response to People affected by Locusts	900.000
Äthiopien	720	ICRC - Switzerland - Contribution to the ICRC Programme for Assistance Activities in Ethiopia 2019-2020	900.000
Äthiopien	720	Caritas Österreich - BDRR - Borana Drought Relief and Rehabilitation Project, Ethiopia	40.559
Äthiopien	720	CARE Österreich - Integrated WASH and Nutrition Response for Conflict affected IDPs and Host Communities in Somali Region	47.277
Burkina Faso	720	ICRC - Switzerland - Contribution to the ICRC Activities in Burkina Faso 2019-2020	500.000
Global	720	UNHCR - Contribution in support of UNHCR's response to the humanitarian situation in Greece with a focus on the Aegean Islar	2.000.000
Global	720	UNHCR - Contribution in support of UNHCR's response to the humanitarian situation in Greece with a focus on the Aegean Islar	1.000.000
Jordanien	720	CARE Österreich - Education and Protection for Syrians in Jordan	98.890
Kolumbien	720	UNHCR - Contribution to UNHCR's Activities in Colombia in the Context of the Refugee and Migrant Response Plan (RMRP) 20	1.000.000
Libanon	720	ÖRK - Contribution to Emergency Appeal Lebanon 2020	450.000
Libanon	720	IFRC - Switzerland (Föderation) - Contribution to IFRC Emergency Appeal Lebanon 2020	500.000
Mosambique	720	CARE Österreich - Cyclone Idai Emergency Water, Sanitation & Hygiene (WASH) and Non-Food Items (NFI) response to most	8.820
Syrien	152	Geneva Call - Beitrag zu den Aktivitäten der NRO Geneva Call	107.000
Syrien	720	UNHCR - Austrian Contribution to UNHCR Syria Program 2020 - focus Covid-19	1.657.200
Syrien	720	ICRC - Switzerland - Contribution to the ICRC Syria Programme 2020	3.000.000
Syrien	720	WHO-CVCA - Austrian Contribution to WHO Syria Program 2020 - focus Covid-19	828.600
Syrien	720	UNICEF - New York - Austrian Contribution to UNICEF Syria program 2020 - focus Covid-19	1.657.200
Uganda	720	World Vision Österreich - Karamoja locust response and resilience project (KALREP)	900.000
Uganda	720	World Vision Österreich - Omugo Improved Food Security and Livelihood Project	25.404
Ukraine	720	Caritas Österreich - Strengthening Health, Community Resilience and Livelihoods in Donetsk and Luhansk oblasts	450.000
Ukraine	720	ÖRK - Multisectoral Assistance to IDPs and Host Population in Luhansk and Donetsk	45.923
Ukraine	720	ICRC - Switzerland - Contribution to the ICRC Ukraine Programme Appeal 2020	500.000
Ukraine	720	ÖRK - Restoring livelihoods and meeting basic health needs in Donetsk and Luhansk regions through sustainable and gender-s	450.000
UNHCR	720	UNHCR - Freiwilliger österr. Kernbeitrag zum Flüchtlingshochkommissariat der VN (UNHCR) 2020 (100% ODA)	1.650.000
Venezuela	720	ICRC - Switzerland - Contribution to the ICRC Venezuela Appeal 2020	1.000.000
Jemen	720	ICRC - Switzerland - Contribution to the ICRC Yemen Appeal 2020	1.000.000
Zentralasien, regional	720	ICRC - Switzerland - Contribution to ICRC Programme Budget Extension Appeal, Nagorno-Karabakh	1.000.000
Beiträge aus dem Auslandskatastrophenfonds des BMEIA gesamt:			21.716.872

Anmerkung: Bei der Summenbildung können Rundungsdifferenzen auftreten.

* Bedeutung der dreistelligen Codes:

- 152 Konfliktprävention, -lösung, Frieden und Sicherheit
- 720 Humanitäre Hilfe: Sofortmaßnahmen

II.3 Multilaterale ODA an Internationale Finanzinstitutionen 2020

Zuschussäquivalent in Mio. Euro

Organisation	Beschreibung	Geber	2020
Weltbankgruppe			
IDA	Beitrag zur Internationalen Entwicklungsorganisation (IDA), Schatzscheinerlag (100% ODA)	BMF	127,93
IDA	Beitrag zur Internationalen Entwicklungsorganisation (IDA), Barzahlung (100% ODA)	BMF	20,26
IDA-HIPC	Beitrag zum Debt Relief (ehem. HIPC) - Trust Fund, Barzahlung (100% ODA)	BMF	5,72
IDA-MDRI	Beitrag zur Internationalen Entwicklungsorganisation (IDA) im Rahmen von MDRI, Barzahlung (100% ODA)	BMF	7,88
Weltbankgruppe			161,79
Regionalbanken			
Afr. DB	Beitrag an die Afrikanische Entwicklungsbank, Barzahlung (100% ODA)	BMF	3,34
Afr. DF	Beitrag an den Afrikanischen Entwicklungsfonds im Rahmen von MDRI, Barzahlung (100% ODA)	BMF	1,76
Afr. DF	Beitrag an den Afrikanischen Entwicklungsfonds, Schatzscheinerlag (100% ODA)	BMF	45,00
AsDF	Beitrag zum Asiatischen Entwicklungsfonds (AsEF), 4. Rate i.R.d. 12. Wiederauffüllung (ADF-12), Schatzscheinerlag (100% ODA)	BMF	5,27
IDB	Beitrag zur IIC - Inter-Amerikanische Investitionsgesellschaft, Barzahlung (100% ODA)	BMF	0,86
Regionalbanken			56,22
Andere Finanzinstitutionen			
GEF	Beitrag zur Globalen Umweltfazilität (GEF), Schatzscheinerlag (100% ODA)	BMF	12,63
Internationale Finanzinstitutionen gesamt:			230,63

Anmerkung: Bei der Summenbildung können Rundungsdifferenzen auftreten.

Zweckgewidmete bilaterale Beiträge des BMF an internationale Organisationen 2020

Zuschussäquivalent in Mio. Euro

Neben den oben angeführten Kernbeiträgen gab es im Jahr 2020 seitens des BMF zweckgewidmete Beiträge für bestimmte Vorhaben internationaler Organisationen, die gemäß OECD/DAC-Statistik als bilaterale Leistungen zu verbuchen sind:

Land	Sektor*	Beschreibung	2020
Afrika, regional	140	AfDB: African Water Facility Special Fund	1,00
Amerika, regional	430	IDB: IDB-Academic Partnership Program of the University of Technology of Vienna (UTV): Design-Based Solutions for Emerging and sustainable Cities (ESC)	- 0,005
Amerika, regional	430	IDB: NDC Pipeline Accelerator Multi-Donor Trust Fund (ACL MDTF)	1,60
Asien, regional	210	IBRD: Donor Funded Staffing Program - Transport and Digital Development Global Practice	0,17
Asien, regional	740	AsDB: Cofinancing Agreement for supporting Adaptation Decision Making for Climate Resilient Investments	0,62
Asien, regional	140	AsDB: Cofinancing Agreement for Accelerating Sanitation for All in Asia and the Pacific	1,00
Belarus	250	IBRD: österr. Technische Hilfe Treuhandfonds für Privatisierung in Belarus	- 0,32
Europa, regional	430	IBRD: Climate Support Facility (CSF) Western Balkans Green Recovery Program	6,00
Europa, regional	430	EBRD: Advisor im Büro des österreichischen Exekutivdirektors (ED) in der EBRD	0,13
Global	151	EDFI Human Rights Guidance	0,001
Global	250	GBF: Grassroots Business Fund II	- 0,01
Global	311	IFAD: Enhanced Adaptation for Smallholder Agriculture Programme (ASAP+)	2,00
Global	140	IBRD: Donor Funded Staffing Program: Water Global Practice	0,19
Global	151	IBRD: Government Technology (GovTech) Global Partnership (GTGP)	1,50
Global	240	IBRD: Vienna Center for Financial Sector Advisory Services (ECSPF)	2,00
Global	231	IBRD: Energy Sector Management Assistance Program (ESMAP) Umbrella 2.0 Multi-Donor Trust Fund	2,00
Global	151	IBRD - Donor Funded Staffing Program: Junior Professional Officer (JPO), Business Risk and Compliance Department der Internationalen Finanzkorporation	0,18
Global	151	IBRD: Public Sector Accounting and Reporting Program (PULSAR)	1,00
Global	740	IBRD: City Resilience Program Multi-Donor Trust Fund	2,00
Global	430	IFC: Middle East and North Africa (MENA) Cities Platform	0,60
Global	250	IBRD: Competitiveness for Jobs and Economic Transformation (CJET) Multi-Donor Trust Fund	4,00
Global	240	IBRD: Vienna Center for Financial Sector Advisory Services (ECSPF)	3,50
Global	140	IBRD: Global Water Security and Sanitation Program (GWSP)	1,00
Global	240	IFC: ECA Climate Smart Finance Project	0,50
Karibik & Zentral Amerika, regional	430	IDB: Internship Program	- 0,001
Länder Ex-Jugoslawiens	430	EBRD: European Western Balkans Joint Fund (WBJF)	2,00
Südamerika, regional	151	IDB: Associate Professional Officer (APO) Program: Evaluation and Oversight (OVE)	0,01
Südasiens, regional	410	IBRD: Donor Funded Staffing Program - Environment and Natural Resources Management Global Practice	0,17
Südlich der Sahara, regional	250	IFC: Advisory Services in Sub-Saharan Africa	- 0,04
Uganda	311	CGIAR Fund: Earmarked contribution to CGIAR: research project - Sustainable Intensification of the Pig Value Chain in Uganda	- 0,001
Westafrika, regional	240	IFC: Mobile Deposit Services	- 0,20
Zweckgewidmete Beiträge des BMF an internationale Organisationen			32,58
zusätzlich: bilaterales Equity Investment und Shares in Collective Investment Vehicles			
Afrika nördlich der Sahara	321	Investmentfonds für KMUs in Nordafrika	0,12
Afrika nördlich der Sahara	321	Investmentfonds für KMUs in Ostafrika	0,11
Afrika nördlich der Sahara	232	Investmentfonds für Projekte in Bereich Erneuerbare Energie	0,28
Afrika nördlich der Sahara	321	Investmentfonds für SMEs in Subsahara-Afrika	0,23
Afrika nördlich der Sahara	232	Investmentfonds für Investitionen im Bereich Erneuerbare Energie	- 0,03
Afrika, regional	240	Investmentfonds für Mikrofinanzinstitute und Small Business Banks	0,38
Aserbaidschan	321	Investmentfonds für notleidende Unternehmen (EQUITY)	0,50
Asien, Ferner Osten	321	Investmentfonds für MSMEs	0,54
Europa, regional	321	Investmentfonds für KMUs	0,98
Georgien	232	Investmentfonds für Investitionen im Bereich Erneuerbare Energie	1,27
Global	321	Investmentfonds für die Förderung von Financial Inclusion und SMEs in Entwicklungsländern	0,22
Global	232	Investmentfonds für Investitionen im Bereich Erneuerbare Energie	0,03
Global	240	Investmentfonds für Mikrofinanzinstitutionen und andere inklusive Finanzinstitutionen	- 0,01
Global	240	Investmentfonds zur Unterstützung von MFIs mit Genderfokus (EQUITY)	0,01
Global	240	Investmentfonds für Mikrofinanzinstitute und Small Business Banks	0,02
Laos	232	Direktbeteiligung zur Entwicklung von Erneuerbaren Energie-Projekten als JV zw. OeEB und Partnern	0,01
Nepal	321	Investmentfonds zur Unterstützung von Klein und Mittleren Unternehmen in Nepal	0,10
Zentralasien, regional	321	Investmentfonds zur Unterstützung von Kleinen und Mittleren Unternehmen (EQUITY)	0,08
Bilaterales Equity Investment und Shares in Collective Investment Vehicles			4,82
Zweckgewidmete Beiträge des BMF an internationale Organisationen sowie bilaterales Equity Investment und Shares in Collective Investment Vehicles gesamt:			37,40

Anmerkung: Bei der Summenbildung können Rundungsdifferenzen auftreten.

* Bedeutung der dreistelligen Codes:

- 140 Wasserversorgung & sanitäre Einrichtungen
- 151 Regierung & Zivilgesellschaft allgemein

210	Transport und Lagerung
231	Energiepolitik
232	Energieerzeugung aus erneuerbaren Quellen
240	Banken und Finanzwesen
250	Geschäftswesen und andere Leistungen
311	Landwirtschaft
321	Industrie & Gewerbe
410	Umweltschutz allgemein
430	Andere multisektorische Maßnahmen
740	Humanitäre Hilfe: Maßnahmen zu Vermeidung und Vorbeugung von Katastrophen

II.4 Multilaterale ODA Beiträge an die Europäische Union 2020

Zuschussäquivalent in Mio. Euro

Organisation	Beschreibung	Geber	2020
Kommissionsbudget für EZA			
01 - ECFIN:	Budgetlinie wirtschaftliche und finanzielle Angelegenheiten	BMF	10,86
04 - EMPL:	Budgetlinie Beschäftigung, soziale Angelegenheiten und Inklusion	BMF	0,75
05 - AGRI:	Budgetlinie Landwirtschaft und ländliche Entwicklung	BMF	1,84
07 - ENV:	Budgetlinie Umwelt	BMF	0,09
13 - REGIO:	Budgetlinie Regional- und Stadtpolitik	BMF	1,15
19 - FPI:	Budgetlinie Gemeinsame Außen- und Sicherheitspolitik (GASP)	BMF	7,90
19 - FPI:	Budgetlinie Wahlbeobachtungsmission	BMF	0,16
19 - FPI:	Budgetlinie Instrument contributing to Stability and Peace (IcSP) - Krisenreaktion, Konfliktprävention, Friedenskonsolidierung und Krisenvorsorge	BMF	7,19
19 - FPI:	Budgetlinie Zusammenarbeit mit Drittländern im Rahmen des Partnerschaftsinstruments (PI)	BMF	1,25
19 - FPI:	Budgetlinie Information über die Außenbeziehungen der Europäischen Union	BMF	0,41
20 - TRADE:	Budgetlinie Handel	BMF	0,09
21 - INTPA:	Budgetlinie Abschluss der Maßnahmen, die im Rahmen des Programms für Instrumente der Industrieländer (ICI+) durchgeführt werden	BMF	0,01
21 - INTPA:	Budgetlinie Entwicklung und Kooperation weltweit	BMF	0,72
21 - INTPA:	Budgetlinie Finanzierungsinstrument für die Entwicklungszusammenarbeit (DCI)	BMF	68,18
21 - INTPA:	Budgetlinie Europäisches Instrument für Demokratie und Menschenrechte	BMF	2,99
21 - INTPA:	Budgetlinie Instrument contributing for Stability and Peace (IcSP) - Globale und überregionale Bedrohungen	BMF	1,56
21 - INTPA:	Budgetlinie Instrument for Nuclear Safety Cooperation (INSC)	BMF	0,33
22 - NEAR:	Budgetlinie Erweiterungsprozess und -strategie	BMF	37,26
22 - NEAR:	Budgetlinie European Neighbourhood Instrument (ENI)	BMF	60,08
23 - ECHO:	Budgetlinie Humanitäre Hilfe, Nahrungsmittelhilfe und Katastrophenvorsorge	BMF	38,88
24 - ECHO:	Budgetlinie Union Aid Volunteers	BMF	0,07
25 - ECHO:	Budgetlinie Vereinter Zivilschutzmechanismus	BMF	0,41
34 - CLIMA:	Budgetlinie Klimaschutz	BMF	0,01
	Verwaltungsausgaben der Außenhilfe	BMF	12,86
Europäische Kommission (Budget)			255,01
EEF	Beitrag zum Europäischen Entwicklungsfonds (EEF), Barzahlung	BMF	112,73
EEF Gesamt			112,73
Europäische Union gesamt:			367,74

Anmerkung: Bei der Summenbildung können Rundungsdifferenzen auftreten.

II.5 Multilaterale Beiträge des BMK sowie anderer Ressorts 2020

Zuschussäquivalent in Mio. Euro

Organisation	Beschreibung	Geber	2020
Bundesministerium für Klimaschutz, Umwelt, Energie, Mobilität, Innovation und Technologie			
Organisationen der Vereinten Nationen			
UNEP - Keyna	Beitrag in den Trust Fund des Umwelt Programms der Vereinten Nationen (UNEP ENV Fund) (100% ODA)	BMK	0,30
UNEP - Vienna	Beitrag in den Trust Fund des Umwelt Programms der Vereinten Nationen (UNEP ENV Fund) (100% ODA)	BMK	0,10
UNFCC	Kernbeitrag zum Kyoto-Protokoll (61% ODA)	BMK	0,01
UNFCC	Kernbeitrag zur UNFCCC (61% ODA)	BMK	0,10
Montreal Protocol	Beitrag zum Multilateralen Fonds zur Umsetzung des Montreal Protokolls über Stoffe, die zum Abbau der Ozonschicht führen (100% ODA)	BMK	1,65
VN-Organisationen* gesamt			2,16
Sonstige Organisationen			
CITES	CITES (Convention on International Trade in Endangered Species of Wild Fauna and Flora) Mitgliedsbeitrag (100% ODA)	BMK	0,04
GCF	Österreichischer Beitrag zur Wiederauffüllung des Green Climate Fund (GCF, 100% ODA)	BMK	25,00
Sonstige Organisationen gesamt			25,04
BMK gesamt:			27,20

Organisation	Beschreibung	Geber	2020
Andere Ressorts			
Organisationen der Vereinten Nationen			
ILO - Switzerland	Mitgliedsbeitrag zur Internationalen Arbeitsorganisation IAO (ILO) (60% ODA)	BMAFJ	1,51
IARC	Kernbeitrag Internationale Agentur für Krebsforschung der WHO (51% ODA)	BMBWF	0,38
WMO	Mitgliedsbeitrag zur World Meteorological Organisation (WMO, 4% ODA)	BMBWF	0,02
WTO-DDAGTF	Beitrag für den Doha Development Agenda Global Trust Fund -DDAGTF 2020 (100% ODA)	BMDW	0,20
IOM - Austria	Administrativer Mitgliedsbeitrag IOM für multilaterale Migrationsangelegenheiten (100% ODA)	BMI	0,36
IOM - Austria	Operativer Mitgliedsbeitrag IOM für multilaterale Migrationsangelegenheiten (100% ODA)	BMI	1,11
FAO	AT Mitgliedsbeitrag zu FAO (83% ODA)	BMLRT	2,42
UNWTO	2020 Mitgliedsbeitrag UNWTO (89% ODA)	BMLRT	0,20
WHO	Mitgliedsbeitrag 2020 zur Weltgesundheitsorganisation WHO (76% ODA)	BMSGPK	2,27
VN-Organisationen* gesamt			8,46
Sonstige Organisationen			
IACA	Freiwilliger Beitrag an IACA, Förderung des Akademiebtriebs (100% ODA)	BMI	0,32
Sonstige Organisationen gesamt			0,32
Andere Ressorts gesamt:			8,77

Anmerkung: Bei der Summenbildung können Rundungsdifferenzen auftreten.

* Der ODA-anrechenbare multilaterale Gesamtbeitrag Österreichs zu den Organisationen der Vereinten Nationen ist in der Übersichtstabelle II.1 ersichtlich

III. Bilaterale ODA-Komponenten

III.1 Bilaterale ODA-Leistungen gesamt

III.1.1 Die Top-Ten-Empfängerländer bzw. -regionen der bilateralen ODA 2020

Zuschussäquivalent in Mio. Euro und in %

Position	Land	2020		davon Entschuldung (Mio. Euro)
		Mio. €	in %	
1	Bilateral übergreifend ¹	59,98	13,32	
2	Türkei ^{2,3}	25,04	5,56	
3	Bosnien und Herzegowina ²	18,00	4,00	
4	Syrien ^{2,4}	15,58	3,46	
5	Serbien ²	15,05	3,34	
6	Europa, regional ¹	14,74	3,27	
7	Ukraine ²	14,38	3,19	
8	Kuba	12,95	2,88	12,88
9	Uganda	10,91	2,42	
10	Äthiopien	10,41	2,31	
Bilaterale ODA gesamt:		450,47	100,00	

Anmerkung: Bei der Summenbildung können Rundungsdifferenzen auftreten.

- = Null

OEZA-Schwerpunktländer sind fett ausgeführt.

¹ hoher Anteil an Finanzbeiträgen zu Programmen internationaler Organisationen

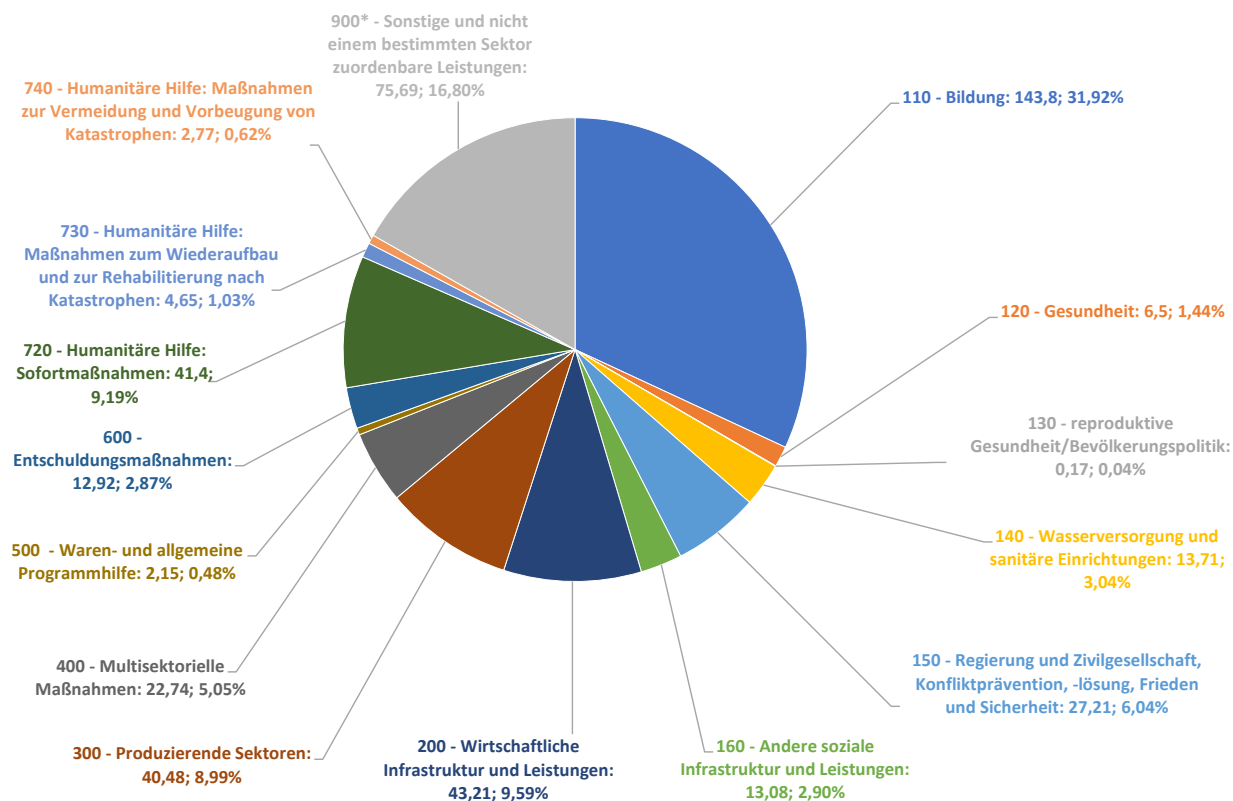
² hoher Anteil an indirekten Studienplatzkosten

³ hoher Anteil an LehrerInnenentsendungen

⁴ hoher Anteil an Humanitärer Hilfe

III.1.2 Verteilung der bilateralen ODA nach Sektoren 2020

Zuschussäquivalent in Mio. Euro und in %



Anmerkung: Bei der Summenbildung können Rundungsdifferenzen auftreten.

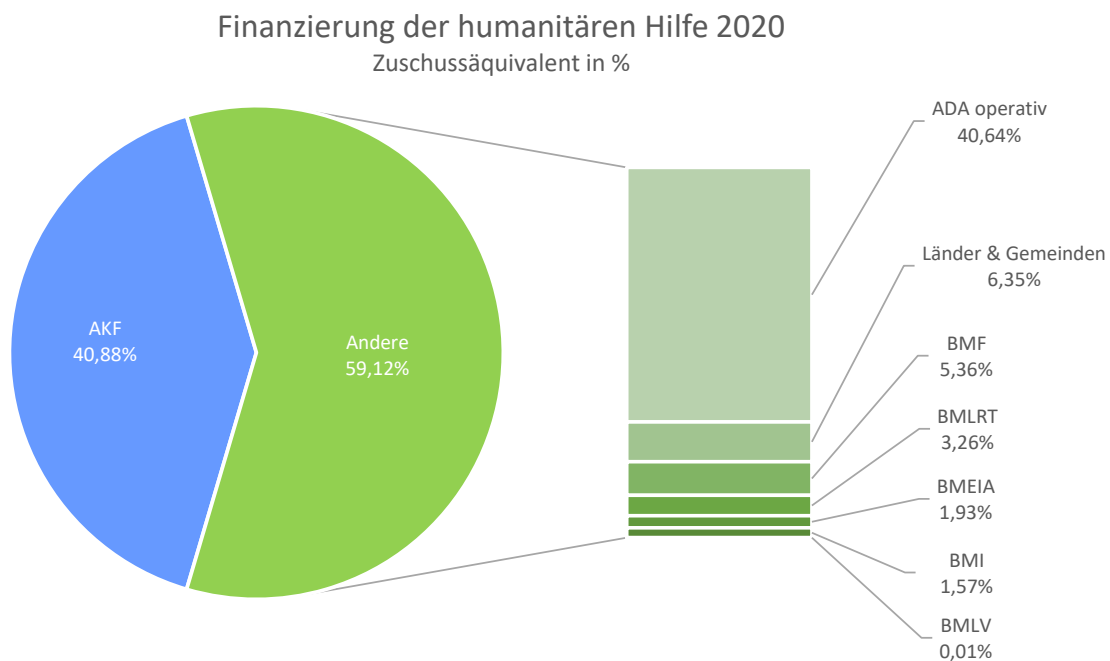
* Code 900 teilt sich folgendermaßen auf: DAC-Code 910 (Administrativkosten im Geberland): 31,22 Millionen Euro, DAC-Code 930 (AsylwerberInnen im Geberland): 27,08 Millionen Euro, DAC-Code 998 (Unallocated / Unspecified): 17,39 Millionen Euro.

III.1.2.1 Verteilung der bilateralen ODA im Bereich humanitäre Hilfe 2020

Zuschussäquivalent in Mio. Euro und in %

	Humanitäre Hilfe gesamt		davon durch AKF finanziert*	
	Mio. €	in %	Mio. €	in %
720 Sofortmaßnahmen	41,40	84,80	19,96	100,00
730 Maßnahmen zum Wiederaufbau und zur Rehabilitation nach Katastrophen	4,65	9,52	-	-
740 Maßnahmen zur Vermeidung und Vorbeugung von Katastrophen	2,77	5,68	-	-
Humanitäre Hilfe gesamt:	48,83	100,00	19,96	100,00

Anmerkung: Bei der Summenbildung können Rundungsdifferenzen auftreten.



* Im Jahr 2020 wurden Mittel in der Höhe von rd. 21,7 Millionen Euro des BMEIAs aus dem Auslandskatastrophenfonds ausbezahlt, für bilaterale humanitäre Hilfsmaßnahmen (HUHI) waren es 19,96 Mio. Euro.

III.1.2.2 Entwicklung von Entschuldungsmaßnahmen in der bilateralen ODA 2018 - 2020

Zuschussäquivalent in Mio. Euro und in %

Art	Geber/ Budget	Beschreibung	2018	2019	2020
Zinssatzreduktionen	BMF	Zinssatzreduktionen im Rahmen von Pariser-Klub-Umschuldungen (DSR Option*)	0,05	0,05	0,04
Schuldenreduktionen	BMF	Pariser-Klub-Umschuldungen mit Schuldenstreichung (DR Option**)	10,92	0,03	12,88
Gesamt:			10,97	0,07	12,92
in % der Gesamt-ODA Österreichs			1,11%	0,01%	1,16%
Gesamt-ODA (Zuschussäquivalent)			990,10	1.098,66	1.117,37

Anmerkung: Bei der Summenbildung können Rundungsdifferenzen auftreten.

- = Null

*) DSR Option: Schuldendiensterleichterung durch Verlängerung der Kreditlaufzeiten und Herabstützung der Zinsen

***) DR Option: Schuldenerleichterung durch Teil- oder Gesamtstreichung des Schuldenstands

III.1.2.3 Entschuldungsmaßnahmen in der bilateralen ODA 2020

Zuschussäquivalent in Mio. Euro und in %

Land	Status	Zinssatz- reduktionen (DSR)	Schulden- reduktionen (DR)	Entschuldungs- maßnahmen gesamt	in %
Ägypten	LMIC	0,01	-	0,01	0,04
Bosnien und Herzegowina	UMIC	0,04	-	0,04	0,27
Kuba	UMIC	-	12,88	12,88	99,68
Gesamt:		0,04	12,88	12,92	100,00
in % der Gesamt-ODA Österreichs		0,004%	1,15%	1,16%	

Anmerkung: Bei der Summenbildung können Rundungsdifferenzen auftreten.

- = Null

III.1.3 ODA-Leistungen an die Schwerpunktländer und deren Finanzquellen 2018 - 2020

Zuschussäquivalent in Euro

Land	Geber	2018	2019	2020
Albanien				
ODA aus Kernbudget				
	OEZA/ADA	1.758.462	2.424.511	1.811.328
	OEZA/BMEIA	5.000	-	-
ODA aus anderen Finanzquellen				
	BMBWF	6.164.492	6.678.400	7.143.536
	BKA	33.340	4.500	-
	BMI	33.333	42.822	132.033
	BMKOES (bis 2019 BMOEDS)	-	-	3.300
	Länder & Gemeinden	128.622	176.429	92.951
ODA gesamt:		8.123.249	9.326.662	9.183.148
Armenien				
ODA aus Kernbudget				
	OEZA/ADA	1.919.055	2.863.021	2.055.122
ODA aus anderen Finanzquellen				
	BMBWF	405.439	384.330	376.142
	BKA	6.800	7.150	-
	BMF ¹	163.998	-	-
	BMI	-	-	20.198
	BMKOES (bis 2019 BMOEDS)	-	-	1.100
	Länder & Gemeinden	20.000	33.500	50.000
ODA gesamt:		2.515.291	3.288.001	2.502.561
Äthiopien				
ODA aus Kernbudget				
	OEZA/ADA	7.887.474	7.436.724	7.560.859
	OEZA/BMEIA	5.850	-	-
ODA aus anderen Finanzquellen				
	BMBWF	374.850	365.050	402.623
	BMF ¹	65.497	-	-
	BMK (bis 2019 BMVIT)	-	-	93.941
	BMLRT (bis 2019 BMNT ²)	1.369.130	1.573.500	-
	Auslandskatastrophenfonds	1.098.388	817.254	1.887.836
	Länder & Gemeinden	110.502	127.700	461.728
ODA gesamt:		10.911.691	10.320.228	10.406.986
Bhutan				
ODA aus Kernbudget				
	OEZA/ADA	1.602.088	2.693.642	920.425
ODA aus anderen Finanzquellen				
	BMASGK	2.684	-	-
	BMBWF	6.990	24.243	20.490
	BMF ¹	180.000	-	-
	BMKOES (bis 2019 BMOEDS)	16.575	1.000	20.000
	BMLRT (bis 2019 BMNT ²)	245.809	-	-
	Länder & Gemeinden	7.000	7.000	7.000
ODA gesamt:		2.061.146	2.725.885	967.916

Burkina Faso			
ODA aus Kernbudget			
OEZA/ADA	4.526.036	5.147.050	5.748.442
ODA aus anderen Finanzquellen			
BMBWF	97.848	109.131	99.662
BMF ¹	370.000	-	-
BMLRT (bis 2019 BMNT ²)	-	97.167	-
Auslandskatastrophenfonds	-	1.400.000	500.000
Länder & Gemeinden	100.978	235.672	215.023
ODA gesamt:	5.094.863	6.989.020	6.563.127
Georgien			
ODA aus Kernbudget			
OEZA/ADA	2.617.920	3.156.555	3.763.662
OEZA/BMEIA	3.300	5.000	-
ODA aus anderen Finanzquellen			
BKA	20.000	16.905	-
BMBWF	822.370	926.763	846.890
BMF ¹	2.682.506	461.051	1.270.271
BMI	56.185	105.510	79.098
BMK (bis 2019 BMVIT)	-	-	6.656
BMKOES (bis 2019 BMOEDS)	-	-	26.600
Länder & Gemeinden	-	8.000	-
ODA gesamt:	6.202.280	4.679.784	5.993.176
Kosovo			
ODA aus Kernbudget			
OEZA/ADA	2.699.867	3.306.845	3.330.311
ODA aus anderen Finanzquellen			
BKA	1.300	4.000	-
BMBWF	3.440.161	3.763.550	4.101.610
BMF ¹	-	3.466.805	1.183.224
BMI	159.847	140.630	258.483
BMKOES (bis 2019 BMOEDS)	-	-	4.800
BMLV	104.790	12.491	-
BMLRT (bis 2019 BMNT ²)	154.962	-	-
Länder & Gemeinden	522.325	274.263	341.055
ODA gesamt:	7.083.253	10.968.584	9.219.482
Moldau			
ODA aus Kernbudget			
OEZA/ADA	2.118.438	3.106.873	3.294.431
OEZA/BMEIA	291.733	-	-
ODA aus anderen Finanzquellen			
BMBWF	334.040	350.827	363.737
BMI	-	400	17.887
BMLV	-	171.591	64.179
BMSGPK (bis 2019 BMASGK)	77.794	123.139	155.100
Länder & Gemeinden	91.033	155.456	88.827
ODA gesamt:	2.913.038	3.908.286	3.984.160

Mosambik				
ODA aus Kernbudget				
OEZA/ADA	5.538.565	4.827.819		5.265.329
ODA aus anderen Finanzquellen				
BMBWF	33.166	22.005		29.340
BMF ¹	452.041	-		4.047.981
BMI	-	93.033		6.775
Auslandskatastrophenfonds	-	1.625.000		8.820
Länder & Gemeinden	76.822	332.620		139.102
ODA gesamt:	6.100.594	6.900.478		9.497.348
Palästinensische Gebiete				
ODA aus Kernbudget				
OEZA/ADA	4.527.737	4.829.645		4.698.698
ODA aus anderen Finanzquellen				
BKA	-	7.410		-
BMBWF	175.278	130.269		152.702
Länder & Gemeinden	-	10.000		20.000
ODA gesamt:	4.703.014	4.977.324		4.871.400
Uganda				
ODA aus Kernbudget				
OEZA/ADA	5.770.400	10.326.250		9.149.598
ODA aus anderen Finanzquellen				
BKA	-	7.410		-
BMBWF	226.182	196.415		233.820
BMF ¹	387.097	274.581	-	811
BMK (bis 2019 BMVIT)	-	-		96.235
BMLRT (bis 2019 BMNT ²)	17.279	61.580	-	8.451
Auslandskatastrophenfonds	-	1.950.000		925.404
Länder & Gemeinden	502.647	462.087		517.267
ODA gesamt:	6.903.605	13.278.323		10.913.063

Anmerkung: Bei der Summenbildung können Rundungsdifferenzen auftreten.

- = Null

¹ inklusive OeEB

² Die Klimaagenden des BMNT wurden 2020 in das BMK übergeführt.

III.2 Bilaterale OEZA-Mittel der ADA

III.2.1 Entwicklung der bilateralen OEZA-Mittel der ADA 2018 - 2020

Zuschussäquivalent¹ in Mio. Euro

	2018	2019	2020
OEZA/ADA gesamt*:	86,39	101,74	107,20
davon Budget	79,86	94,57	102,03
davon ERP-Mittel	6,53	7,17	5,17
in % der Gesamt-ODA Österreichs	8,72%	9,26%	9,59%

¹ Da die Austrian Development Agency nur Zuschüsse vergibt, entspricht das Zuschussäquivalent den Netto-Auszahlungen.

Anmerkung: Bei der Summenbildung können Rundungsdifferenzen auftreten.

* Versteht sich exklusive Administrativkosten

III.2.2 Verteilung der bilateralen OEZA-Mittel der ADA 2018 - 2020 nach Einkommensstatus der Partnerländer

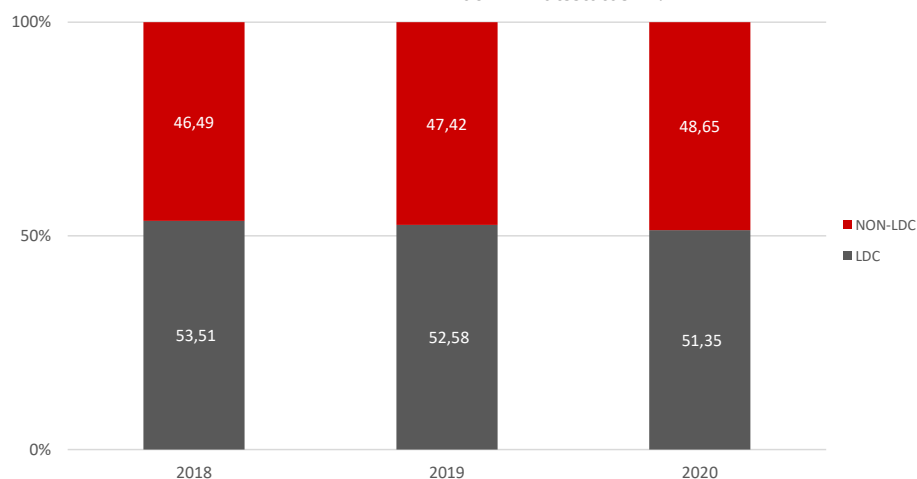
Zuschussäquivalent in Mio. Euro und in %

	2018		2019		2020	
	Mio. €	in %	Mio. €	in %	Mio. €	in %
zuordenbare Leistungen						
LDC	31,37	53,51	35,26	52,58	32,88	51,35
NON-LDC	27,25	46,49	31,80	47,42	31,15	48,65
	58,62	100,00	67,06	100,00	64,02	100,00
LIC - Low Income Countries	31,57	53,86	35,50	52,93	33,01	51,56
LMICs - Lower Middle Income Countries	18,27	31,17	23,28	34,72	23,39	36,54
UMICs - Upper Middle Income Countries	8,77	14,97	8,28	12,35	7,62	11,90
	58,62	100,00	67,06	100,00	64,02	100,00
nicht zuordenbare Leistungen*						
n.a. - nicht zuordenbar	27,77		34,68		43,17	
OEZA/ADA gesamt:	86,39		101,74		107,20	

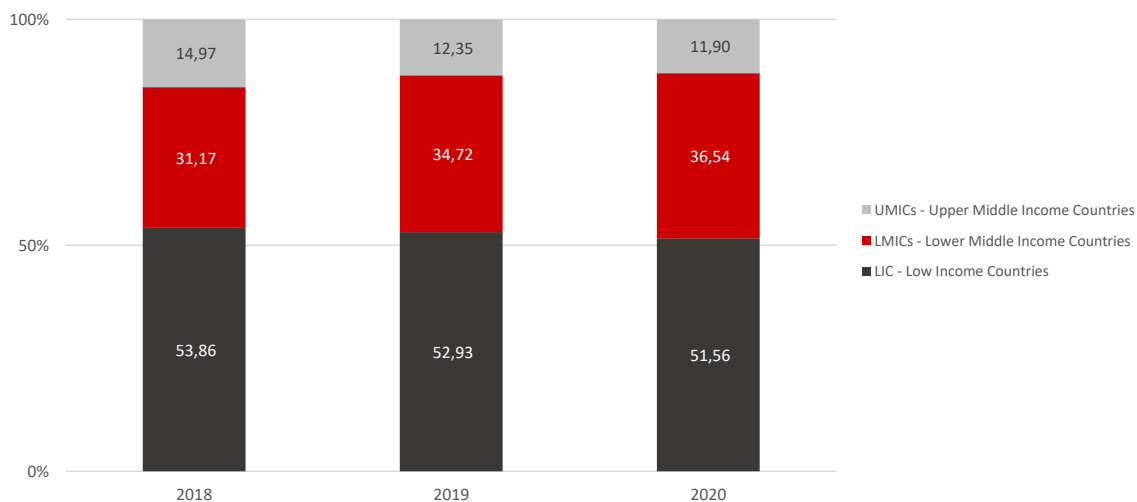
Anmerkung: Bei der Summenbildung können Rundungsdifferenzen auftreten.

* inkludiert Maßnahmen in Österreich, global übergreifend sowie andere Regionen übergreifend

Verteilung der bilateralen OEZA-Mittel der ADA 2018-2020
nach Armutsstatus in %



Verteilung der bilateralen OEZA-Mittel der ADA 2018-2020
nach ökonomischem Status in %



III.2.3 Geografische Verteilung der bilateralen OEZA-Mittel der ADA 2018 auf Schwerpunktländer und andere Partnerländer in Schwerpunktregionen

Zuschussäquivalent in Mio. Euro und in %

Geografische Verteilung ¹	2018	
	Mio. €	in %
Schwerpunktregion Donauraum/Westbalkan gesamt:	10,37	12,01
Schwerpunktländer		
Kosovo	2,70	3,13
Albanien	1,76	2,04
Partnerländer in der Region	1,63	1,89
Donauraum/Westbalkan regional übergreifend²	4,28	4,96
Schwerpunktregion Schwarzmeerraum/Südkaucasus gesamt:	8,16	9,45
Schwerpunktländer		
Moldau	2,12	2,45
Georgien	2,62	3,03
Armenien	1,92	2,22
Partnerländer in der Region	0,34	0,40
Schwarzmeerraum/Südkaucasus, regional übergreifend	1,16	1,35
Schwerpunktregion Westafrika/Sahel gesamt:	7,25	8,39
Schwerpunktland		
Burkina Faso	4,53	5,24
Partnerländer in der Region	0,98	1,13
Westafrika/Sahel, regional übergreifend	1,75	2,02
Schwerpunktregion Ostafrika und Horn von Afrika gesamt:	16,93	19,60
Schwerpunktländer		
Äthiopien	7,89	9,13
Uganda	5,77	6,68
Partnerländer in der Region	1,86	2,15
Ostafrika und Horn von Afrika, regional übergreifend	1,42	1,64
Schwerpunktregion Südliches Afrika gesamt:	7,10	8,21
Schwerpunktland		
Mosambik	5,54	6,41
Partnerländer in der Region	0,53	0,61
Südliches Afrika, regional übergreifend	1,03	1,19
Schwerpunktregion Himalaya-Hindukusch gesamt:	2,31	2,67
Schwerpunktland		
Bhutan	1,60	1,85
Partnerländer in der Region	0,55	0,64
Himalaya-Hindukusch, regional übergreifend	0,15	0,17
Schwerpunktregion Karibik gesamt:	0,31	0,35
Region der CARICOM-Staaten	0,31	0,35
Weitere Schwerpunkte:	5,97	6,91
Palästina	4,53	5,24
Schwerpunktregionen - übergreifend	1,45	1,67
OEZA/ADA in Schwerpunktländern/-regionen gesamt:	58,40	67,60
OEZA/ADA außerhalb der Schwerpunktsetzung:	27,99	32,40
OEZA/ADA gesamt:	86,39	100,00

Anmerkung: Bei der Summenbildung können Rundungsdifferenzen auftreten.

¹ Schwerpunktsetzung in Anlehnung an das Dreijahresprogramm der österreichischen Entwicklungspolitik 2016-2018

² Die Republik Moldau ist sowohl in der Schwerpunktregion Schwarzmeerraum/Südkaucasus als auch in der Schwerpunktregion Donauraum/Westbalkan an Regionalprogrammen beteiligt.

Geografische Verteilung ³	2019		2020	
	Mio. €	in %	Mio. €	in %
Schwerpunktregion Subsahara-Afrika	42,66	41,93	43,82	40,88
davon Westafrika/Sahel gesamt:	6,21	6,10	6,39	5,96
Schwerpunktland <i>Burkina Faso</i>	5,15	5,06	5,75	5,36
Partnerländer in der Region	1,06	1,04	0,64	0,60
davon Ostafrika und Horn von Afrika gesamt:	19,83	19,49	18,17	16,95
Schwerpunktländer <i>Äthiopien</i>	7,44	7,31	7,56	7,05
<i>Uganda</i>	10,33	10,15	9,15	8,54
Partnerländer in der Region	2,07	2,03	1,46	1,36
davon Südliches Afrika gesamt:	5,30	5,21	5,67	5,29
Schwerpunktland <i>Mosambik</i>	4,83	4,75	5,27	4,91
Partnerländer in der Region	0,47	0,46	0,41	0,38
davon sonstige Partnerländer in der Schwerpunktregion:	0,05	0,05	0,10	0,09
davon regional übergreifend in der Schwerpunktregion⁴:	11,28	11,09	13,49	12,58
Schwerpunktregion Südosteuropa/Südkaucasus⁵	20,71	20,35	21,74	20,28
davon Südosteuropa:	7,99	7,85	6,33	5,91
Schwerpunktländer <i>Albanien</i>	2,42	2,38	1,81	1,69
<i>Kosovo</i>	3,31	3,25	3,33	3,11
Partnerländer in der Region	2,25	2,22	1,19	1,11
davon Südkaucasus⁵:	9,13	8,97	9,11	8,50
Schwerpunktländer <i>Armenien</i>	2,86	2,81	2,06	1,92
<i>Georgien</i>	3,16	3,10	3,76	3,51
<i>Moldau</i>	3,11	3,05	3,29	3,07
davon regional übergreifend in der Schwerpunktregion⁴:	3,59	3,53	6,30	5,87
Sonstige Schwerpunktländer:	7,52	7,39	5,62	5,24
Schwerpunktländer <i>Bhutan</i>	2,69	2,65	0,92	0,86
<i>Palästina</i>	4,83	4,75	4,70	4,38
Schwerpunktregionen übergreifend:	0,75	0,73	0,85	0,79
OEZA/ADA in Schwerpunktländern/-regionen gesamt:	71,63	70,41	72,04	67,20
OEZA/ADA außerhalb der Schwerpunktsetzung:	30,10	29,59	35,16	32,80
OEZA/ADA gesamt:	101,74	100,00	107,20	100,00

Anmerkung: Bei der Summenbildung können Rundungsdifferenzen auftreten.

³ Schwerpunktsetzung in Anlehnung an das Dreijahresprogramm der österreichischen Entwicklungspolitik 2019-2021

⁴ Regionenübergreifende Projekte können vereinzelt Länder außerhalb der spezifischen Schwerpunktregion enthalten.

⁵ nur Armenien, Georgien und Moldau (entsprechend aktueller Schwerpunktsetzung)

III.2.4 Verteilung der bilateralen OEZA-Mittel der ADA nach Sektoren 2018 - 2020

Zuschussäquivalent in Mio. Euro und in %

DAC Code	Bezeichnung	2018		2019		2020	
		Mio. €	in %	Mio. €	in %	Mio. €	in %
110	Bildung	8,10	9,38	6,46	6,34	8,24	7,69
120	Gesundheit	2,09	2,42	2,54	2,50	2,52	2,35
130	Bevölkerungspolitik/-programme und reproduktive Gesundheit	0,06	0,08	0,11	0,11	0,12	0,11
140	Wasserversorgung & sanitäre Einrichtungen	8,24	9,53	7,01	6,89	8,37	7,81
150	Regierung & Zivilgesellschaft, Konfliktprävention, -lösung, Frieden und Sicherheit	16,01	18,54	23,91	23,51	19,56	18,25
160	Andere soziale Infrastruktur & Leistungen	9,66	11,19	8,52	8,38	11,17	10,42
100	Soziale Infrastruktur und Leistungen	44,16	51,12	48,56	47,73	49,98	46,63
220	Kommunikation	0,45	0,52	0,17	0,16	0,23	0,21
230	Energieerzeugung und -verteilung	5,48	6,35	5,08	4,99	4,78	4,46
240	Banken und Finanzwesen	0,02	0,02	1,30	1,28	0,12	0,11
250	Geschäftswesen und andere Leistungen	0,44	0,51	1,99	1,95	1,46	1,36
200	Wirtschaftliche Infrastruktur und Leistungen	6,39	7,40	8,53	8,39	6,58	6,14
310	Landwirtschaft, Forstwirtschaft, Fischerei	9,27	10,73	12,85	12,63	9,80	9,14
320	Industrie & Gewerbe, Bergbau & Bauwesen	1,34	1,56	1,36	1,33	1,54	1,44
330	Handel und Tourismus	0,96	1,11	0,85	0,83	0,66	0,62
300	Produzierende Sektoren	11,57	13,40	15,05	14,79	12,00	11,20
410	Umweltschutz allgemein	2,12	2,46	2,51	2,46	3,04	2,83
430	Andere multisektorielle Maßnahmen	9,38	10,86	9,67	9,50	6,50	6,06
400	Multisektorielle Maßnahmen	11,51	13,32	12,17	11,96	9,54	8,90
500	Waren- und allgemeine Programmhilfe	0,56	0,65	-	-	2,15	2,01
720	Humanitäre Hilfe: Sofortmaßnahmen	4,79	5,54	9,40	9,24	15,19	14,17
730	Humanitäre Hilfe: Maßnahmen zum Wiederaufbau und zur Rehabilitierung nach Katastrophen	0,03	0,03	0,63	0,61	4,50	4,20
740	Humanitäre Hilfe: Maßnahmen zu Vermeidung und Vorbeugung von Katastrophen	0,22	0,25	0,16	0,15	0,16	0,14
700	Humanitäre Hilfe	5,04	5,83	10,19	10,01	19,84	18,51
998	Nicht einem bestimmten Sektor zuordenbar	7,15	8,28	7,24	7,11	7,10	6,62
900	Sonstige und nicht einem bestimmten Sektor zuordenbare Leistungen	7,15	8,28	7,24	7,11	7,10	6,62
OEZA/ADA gesamt:		86,39	100,00	101,74	100,00	107,20	100,00

Anmerkung: Bei der Summenbildung können Rundungsdifferenzen auftreten.

-- = Null

III.2.5 Durchführungsstruktur der bilateralen OEZA-Mittel der ADA 2018 - 2020

Zuschussäquivalent in Mio. Euro und in %

	2018		2019		2020	
	Mio. €	in %	Mio. €	in %	Mio. €	in %
Österreichische Institutionen gesamt:	33,08	38,30	33,36	32,79	34,69	32,36
Österreichische CSOs gesamt:	21,29	24,64	23,98	23,57	24,47	22,83
Österreichische CSOs, die vorwiegend Auslandsprojekte abwickeln	16,50	19,11	18,30	17,98	19,29	17,99
Österreichische CSOs, die vorwiegend Projekte in Österreich abwickeln	4,70	5,44	5,57	5,48	5,09	4,75
Österreichische CSOs, die vorwiegend Studienförderungsprogramme abwickeln	0,08	0,10	0,12	0,11	0,10	0,09
Firmen & Sonstige in Österreich gesamt:	11,79	13,65	9,38	9,21	10,22	9,53
Firmen in Österreich	5,01	5,80	4,50	4,42	4,43	4,13
Einzelpersonen (KonsulentInnen)	0,17	0,19	0,16	0,16	0,01	0,01
Öffentliche Stellen, Universitäten & Sonstige in Österreich	6,61	7,65	4,72	4,64	5,78	5,39
Institutionen des Empfängerlandes gesamt:	12,18	14,10	18,91	18,59	16,32	15,22
Öffentliche Stellen/Ministerien des Empfängerlandes	6,59	7,63	11,41	11,21	9,27	8,65
CSOs und sonstige Institutionen des Empfängerlandes	5,59	6,47	7,51	7,38	7,04	6,57
Internationale und andere Träger gesamt:	41,12	47,61	49,46	48,62	56,19	52,42
Internationale Organisationen & PPPs*	32,57	37,70	36,45	35,83	40,98	38,23
Internationale CSOs	6,20	7,18	6,74	6,63	7,89	7,36
Sonstige**	2,36	2,73	6,26	6,15	7,32	6,83
OEZA/ADA gesamt:	86,39	100,00	101,74	100,00	107,20	100,00

Anmerkung: Bei der Summenbildung können Rundungsdifferenzen auftreten.

* Public Private Partnerships (PPPs) bezeichnen im OECD/DAC-Sinn Organisationen auf internationaler Ebene, in deren Entscheidungsgremien sowohl RepräsentantInnen von Staaten als auch der Zivilgesellschaft vertreten sind.

** Partnerorganisationen aus Drittstaaten und andere Projektträger

III.2.6 Entwicklungspolitische Querschnittsthemen (Policy Objective Markers) in den Leistungen der bilateralen OEZA-Mittel der ADA 2018-2020

Zusagen in Mio. Euro und in %

Die sogenannten „Policy Objective Markers“ (Marker für entwicklungspolitische Querschnittsthemen) wurden im OECD/DAC als Instrumentarium eingeführt, das dazu dient, die Umsetzung allgemeiner internationaler Entwicklungsziele (z.B. Geschlechtergleichstellung oder Umweltschutz) in den EZA-Programmen und Projekten der OECD/DAC-Geber zu verfolgen. Die Marker messen, in welchem Teil ihres Portfolios EZA-Geber diese entwicklungspolitischen Ziele bereits konkret berücksichtigt haben. Sie dokumentieren auch, in welchen Programmen und Projekten diese als spezifisches, das heißt primäres Ziel (Marker 2) beziehungsweise als integriertes, das heißt signifikantes sekundäres Ziel (Marker 1) verankert sind.

Da EZA-Programme und Projekte mehr als ein konkretes Ziel verfolgen können, ist es möglich, dass sie mehr als einen Marker haben. Auf Basis dieses Konzepts treffen Markerdaten keine quantitative Aussage darüber, wie viel der Mittel für bestimmte Ziele eingesetzt, sondern in welchem Ausmaß diese Ziele in den neu geschlossenen Verträgen eines Berichtsjahres verankert wurden. Die zu betrachtenden Größen sind daher nicht die Auszahlungen, sondern das verbindlich neu zugesagte Vertragsvolumen (Commitments), allenfalls in Kombination mit der Anzahl der Verträge. Die Bezeichnungen Marker 2 und 1 sind keine Abstufungen im wertenden Sinn, sondern Ausdruck verschiedener methodischer Herangehensweisen.

Im OECD/DAC wurden im Berichtsjahr folgende entwicklungspolitische Themen mittels Marker erfasst: Gender Equality, Reproductive Maternal Newborn and Child Health, Aid to Environment, Participatory Development and Good Governance, Trade Development, UN Framework Convention on Climate Change (Mitigation and Adaptation), UN Convention on Biological Diversity, UN Convention to Combat Desertification, Disaster Risk Reduction sowie Inclusion and Empowerment of Persons with Disabilities.

In unten stehenden Tabellen wird das operative OEZA-Budget der ADA analysiert, da in diesem Kernbereich der österreichischen ODA eine systematische Qualitätssicherung der Markerdaten stattfindet.

<i>Empowerment und Gleichstellung (GEN)</i>	2018		2019		2020	
	Zusagen	in %	Zusagen	in %	Zusagen	in %
Marker Gender Equality						
Spezifisch (Code = 2)	9,83	11,45	35,01	32,73	15,02	13,71
Integriert (Code = 1)	58,24	67,85	51,20	47,87	66,18	60,40
Gesamt (1+2):	68,07	79,30	86,21	80,60	81,20	74,10
Gesamt OEZA/ADA:	85,84	100,00	106,96	100,00	109,57	100,00

<i>Gute Regierungsführung und Menschenrechte (PDGG)</i>	2018		2019		2020	
	Zusagen	in %	Zusagen	in %	Zusagen	in %
Marker Participatory Development and Good Governance						
Spezifisch (Code = 2)	18,78	21,88	32,07	29,99	23,59	21,53
Integriert (Code = 1)	20,45	23,82	18,36	17,17	7,36	6,72
Gesamt (1+2):	39,23	45,70	50,44	47,16	30,95	28,25
Gesamt OEZA/ADA:	85,84	100,00	106,96	100,00	109,57	100,00

<i>Umwelt und natürliche Ressourcen (ENV)</i>	2018		2019		2020	
	Zusagen	in %	Zusagen	in %	Zusagen	in %
Marker Aid to Environment						
Spezifisch (Code = 2)	21,08	24,55	18,56	17,35	13,21	12,05
Integriert (Code = 1)	22,10	25,75	22,91	21,42	16,99	15,51
Gesamt (1+2):	43,18	50,30	41,47	38,77	30,20	27,56
Gesamt OEZA/ADA:	85,84	100,00	106,96	100,00	109,57	100,00

<i>Abschwächung des Klimawandels (FCC)</i>	2018		2019		2020	
	Zusagen	in %	Zusagen	in %	Zusagen	in %
Marker UN Framework Convention on Climate Change - Mitigation						
Spezifisch (Code = 2)	10,98	12,79	7,17	6,70	3,65	3,33
Integriert (Code = 1)	6,72	7,83	9,43	8,82	10,93	9,97
Gesamt (1+2):	17,70	20,62	16,60	15,52	14,58	13,30
Gesamt OEZA/ADA:	85,84	100,00	106,96	100,00	109,57	100,00

<i>Anpassung an den Klimawandel (ADP)</i>	2018		2019		2020	
	Zusagen	in %	Zusagen	in %	Zusagen	in %
Marker UN Framework Convention on Climate Change - Adaptation						
Spezifisch (Code = 2)	9,69	11,29	4,31	4,03	3,27	2,98
Integriert (Code = 1)	15,84	18,45	21,05	19,68	16,56	15,12
Gesamt (1+2):	25,53	29,74	25,36	23,71	19,83	18,10
Gesamt OEZA/ADA:	85,84	100,00	106,96	100,00	109,57	100,00

<i>Förderung der biologischen Vielfalt (CBD)</i>	2018		2019		2020	
	Zusagen	in %	Zusagen	in %	Zusagen	in %
Marker UN Convention on Biological Diversity						
Spezifisch (Code = 2)	5,20	6,06	3,49	3,26	0,62	0,57
Integriert (Code = 1)	11,20	13,05	10,20	9,54	9,25	8,44
Gesamt (1+2):	16,41	19,11	13,69	12,80	9,87	9,01
Gesamt OEZA/ADA:	85,84	100,00	106,96	100,00	109,57	100,00

<i>Kampf gegen Wüstenbildung (CCD)</i>	2018		2019		2020	
	Zusagen	in %	Zusagen	in %	Zusagen	in %
Marker UN Convention to Combat Desertification						
Spezifisch (Code = 2)	3,29	3,83	1,55	1,45	2,75	2,51
Integriert (Code = 1)	5,21	6,07	12,13	11,34	9,59	8,76
Gesamt (1+2):	8,50	9,90	13,68	12,79	12,34	11,27
Gesamt OEZA/ADA:	85,84	100,00	106,96	100,00	109,57	100,00

<i>Verbesserung der reproduktiven, Mütter-, Neugeborenen- und Kinder-Gesundheit (RMNCH)</i>	2018		2019		2020	
	Zusagen	in %	Zusagen	in %	Zusagen	in %
Marker Reproductive, Maternal, Newborn and Child Health						
Spezifisch (Code = 2)	1,10	1,28	0,12	0,12	0,22	0,20
Integriert (Code = 1)	6,22	7,24	17,53	16,39	6,14	5,60
Gesamt (1+2):	7,32	8,52	17,65	16,50	6,36	5,80
Gesamt OEZA/ADA:	85,84	100,00	106,96	100,00	109,57	100,00

<i>Katastrophenvorsorge (DRR)</i>	2018		2019		2020	
	Zusagen	in %	Zusagen	in %	Zusagen	in %
Marker Disaster Risk Reduction						
Spezifisch (Code = 2)	3,72	4,34	0,22	0,21	1,28	1,17
Integriert (Code = 1)	6,96	8,10	12,79	11,96	16,82	15,35
Gesamt (1+2):	10,68	12,44	13,01	12,16	18,10	16,52
Gesamt OEZA/ADA:	85,84	100,00	106,96	100,00	109,57	100,00

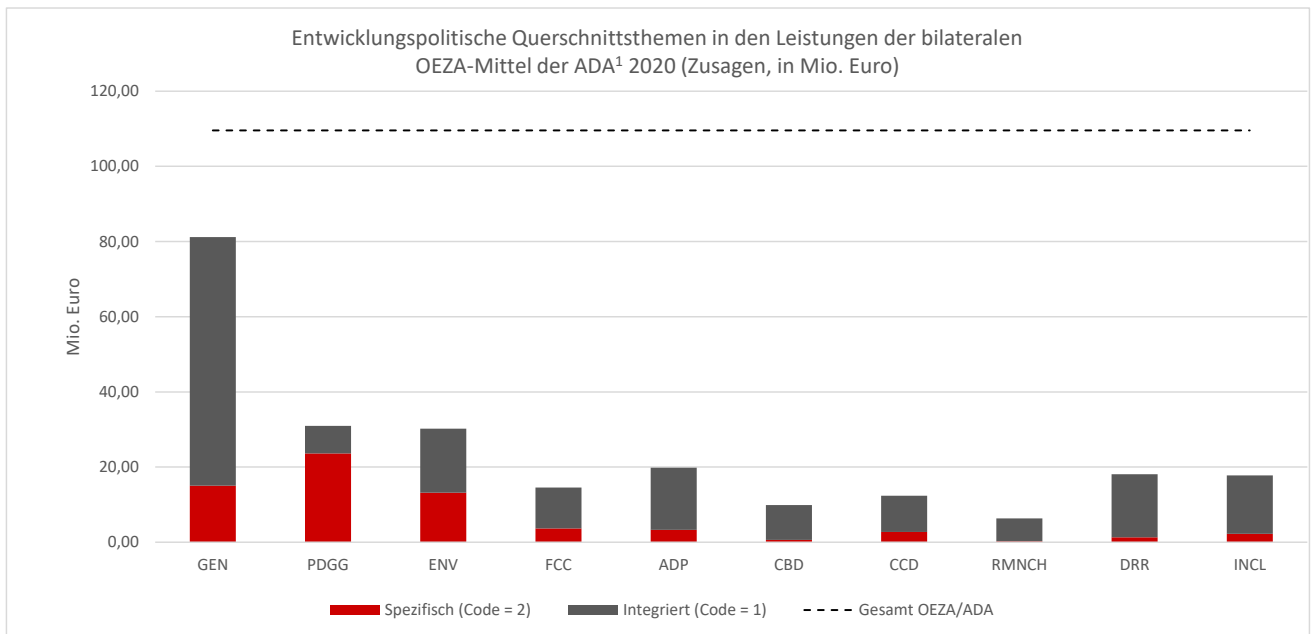
<i>Inklusion und Ermächtigung von Personen mit Behinderungen (INCL) neu implementiert seit 2019 - daher keine Angaben für Vorjahre</i>	2018		2019		2020	
	Zusagen	in %	Zusagen	in %	Zusagen	in %
Marker Inclusion and Empowerment of Persons with Disabilities						
Spezifisch (Code = 2)	-	-	2,72	2,54	2,26	2,06
Integriert (Code = 1)	-	-	14,19	13,27	15,51	14,16
Gesamt (1+2):	-	-	16,91	15,81	17,77	16,22
Gesamt OEZA/ADA:	-	-	106,96	100,00	109,57	100,00

Anmerkung: Bei der Summenbildung können Rundungsdifferenzen auftreten.

- = Null

Die Zusagen der ADA für Programme und Projekte betragen im Jahr 2020 insgesamt 115,20 Millionen Euro.

Gemäß OECD/DAC sind Zusagen für Administrativkosten, Projekte im Inland sowie für generelle Budgethilfen von der Markierung ausgeschlossen. Ab 2015 wurde die Berechnungsbasis für die Markerdaten um diese Vertragsvolumina reduziert, so ergibt sich für 2020 eine Basis von 109,57 Millionen Euro.



¹ exklusive Administrativkosten, Projekte im Inland sowie generelle Budgethilfen

III.3 Bilaterale ODA der Bundesländer und Gemeinden 2018 - 2020

Zuschussäquivalent in Euro

Bundesland	Geber	2018	2019	2020
Burgenland	Land Burgenland*	22.532	23.000	89.893
Burgenland gesamt:		22.532	23.000	89.893
Kärnten	Land Kärnten*	99.300	116.450	183.653
Kärnten gesamt:		99.300	116.450	183.653
NÖ	Land NÖ*	368.500	427.600	834.282
	Stadt St. Pölten	4.150	4.150	4.150
NÖ gesamt:		372.650	431.750	838.432
OÖ	Land OÖ*	2.378.014	2.118.247	2.261.074
	Stadt Linz	12.270	6.740	4.403
	Stadt Wels	13.900	13.900	4.960
	Stadt Braunau	2.500	2.500	2.500
	Stadtgemeinde Rohrbach	5.000	-	-
OÖ gesamt:		2.411.684	2.141.387	2.272.937
Salzburg	Land Salzburg*	350.200	1.002.500	1.029.575
	Stadt Salzburg	80.800	55.500	63.000
Salzburg gesamt:		431.000	1.058.000	1.092.575
Steiermark	Land Steiermark*	359.870	437.795	669.294
	Stadt Graz	22.963	22.963	71.305
Steiermark gesamt:		382.833	460.758	740.599
Tirol	Land Tirol*	1.064.748	1.644.699	1.867.849
Tirol gesamt:		1.064.748	1.644.699	1.867.849
Vorarlberg	Land Vorarlberg*	482.714	655.174	789.521
	Stadt Feldkirch	9.000	10.000	5.000
	Gemeinde Wolfurt	6.674	7.676	7.711
	Gemeinde Götzis	13.000	11.500	28.723
	Stadt Bregenz	-	-	500
	Stadt Dornbirn	23.254	11.600	14.500
Vorarlberg gesamt:		534.642	695.950	845.955
Wien	Stadt Wien*	486.902	493.546	1.016.769
Wien gesamt:		486.902	493.546	1.016.769
<i>Bundesländer - Kostenanteil bundesbetreute AsylwerberInnen</i>		<i>20.933.974</i>	<i>10.979.333</i>	<i>10.830.893</i>
Gesamt:		26.740.265	18.044.873	19.779.555

Anmerkung: Bei der Summenbildung können Rundungsdifferenzen auftreten.

- = Null

* Beträge enthalten Mittel, welche über die ADA umgesetzt wurden (betrifft 2020 erstmals alle Bundesländer, 2018 und 2019 ausschließlich Vorarlberg).