

Technische Hinweise:

In Zusammenhang mit der Modernisierung der Erfassung der öffentlichen Entwicklungshilfeleistungen (ODA) seitens des Entwicklungshilfesausschusses der Organisation für wirtschaftliche Zusammenarbeit und Entwicklung (OECD/DAC) wurde die Meldung für das Berichtsjahr 2021 sowohl auf Basis von Netto-Auszahlungen als auch auf Zuschussäquivalent-Basis an den OECD/DAC übermittelt.

Alle Daten für das Berichtsjahr 2021 werden auf Zuschussäquivalent-Basis kommuniziert. Das Zuschussäquivalent dient dazu, Zuschüsse und Kredite vergleichbarer zu machen. Es beschreibt bei einem Kredit eine auf dem Gegenwartswert basierende Schätzung des über die Gesamtlaufzeit des Kredites kumulierten Geschenkteils zum Zeitpunkt der Kreditauszahlung. Im Sinne der Vergleichbarkeit wurden die Daten für die Jahre 2018 und 2019 hier und im Folgenden auf Zuschussäquivalent-Basis rückgerechnet.

Seitens des OECD/DAC gilt das Zuschussäquivalent seit 2019 (für das Berichtsjahr 2018) als Standardmaß. Daher erfolgte die Rückrechnung für diesen Zeitraum. Konzessionelle Kredite an den Privatsektor sowie Beteiligungen werden unter den vorläufigen Berichtsdirektiven betreffend Privatsektorinstrumenten (PSI) weiterhin auf Nettofluss-Basis erfasst. Entschuldungen wurden bis zum Berichtsjahr 2019 ebenfalls auf Nettofluss-Basis erfasst.

Weiterführende Informationen zum Zuschussäquivalent-System sind unter <https://www.oecd.org/dac/financing-sustainable-development/modernisation-dac-statisticalsystem.htm> zugänglich.

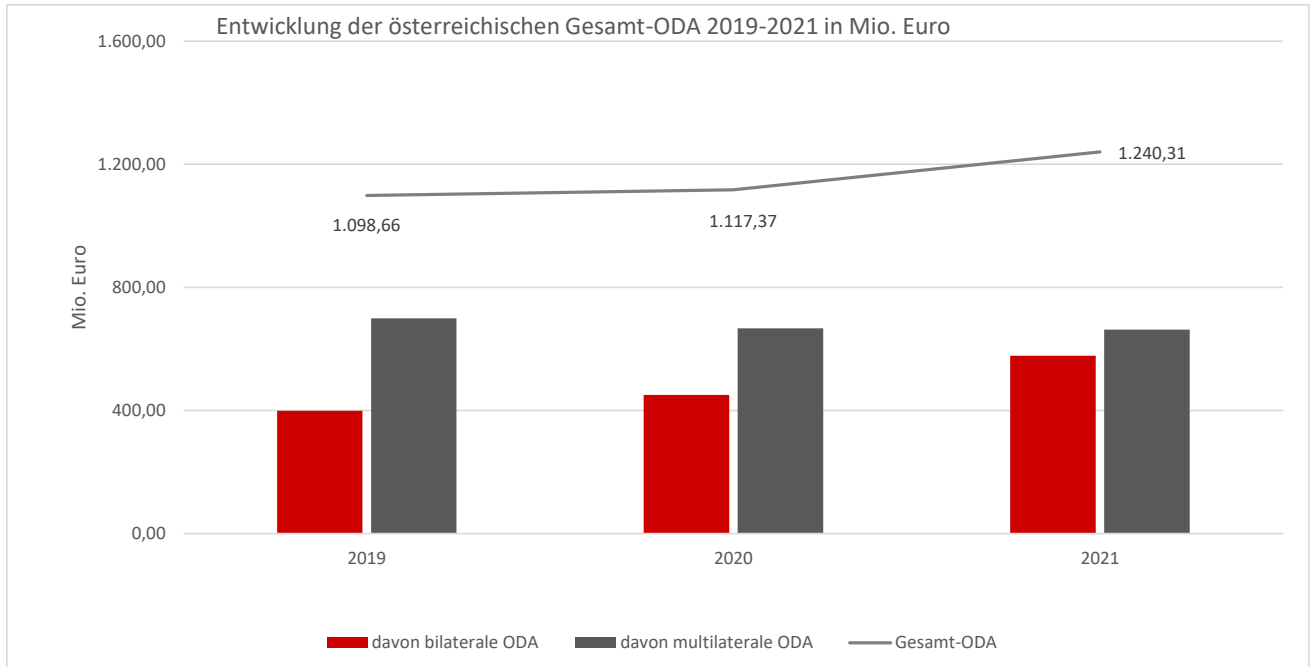
I. Gesamt-ODA-Übersichten

I.1. Entwicklung der österreichischen Gesamt-ODA 2019-2021

Zuschussäquivalent in Mio. Euro und in % des BNE

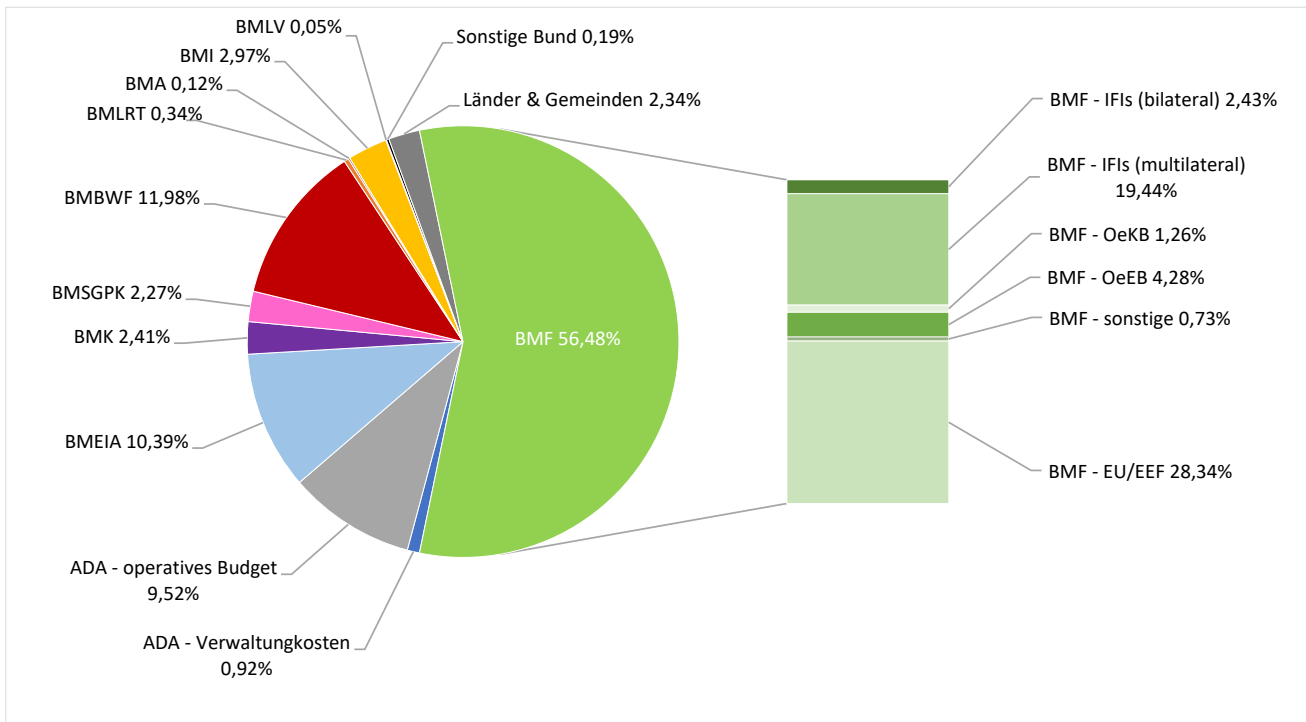
	2019	2020	2021
Gesamt-ODA (Zuschussäquivalent)	1.098,66	1.117,37	1.240,31
<i>Gesamt-ODA (Nettoauszahlungen)</i>	<i>1.096,14</i>	<i>1.159,51</i>	<i>1.261,76</i>
davon bilaterale ODA	399,01	450,47	577,88
davon multilaterale ODA	699,64	666,90	662,43
Gesamt-ODA in % des BNE	0,28%	0,30%	0,31%

Anmerkung: Bei der Summenbildung können Rundungsdifferenzen auftreten.



I.2. Finanzierungsquellen der österreichischen ODA 2021

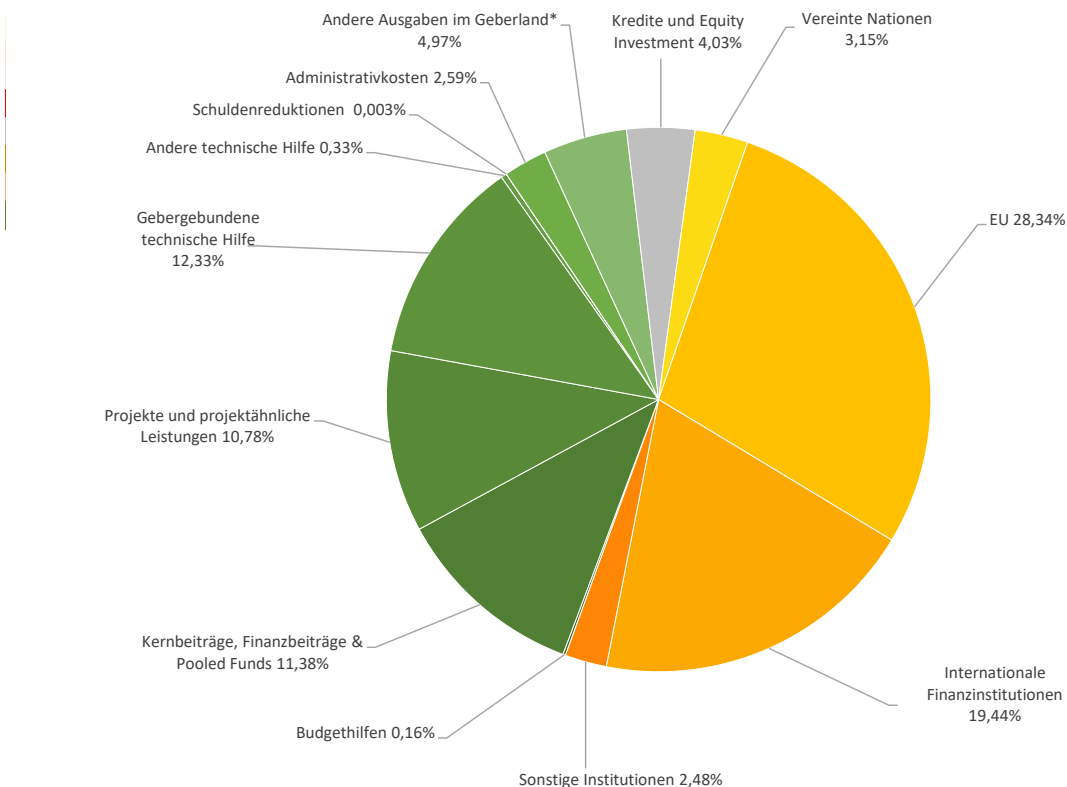
Zuschussäquivalent in % an Gesamt-ODA



Anmerkung: Bei der Summenbildung können Rundungsdifferenzen auftreten.

I.3. Hauptbestandteile der österreichischen ODA 2021

Zuschussäquivalent in %



Anmerkung: Bei der Summenbildung können Rundungsdifferenzen auftreten.

Zuschussäquivalent	Mio. Euro	in %	Mio. Euro	in %	
Bilaterale ODA	577,88	46,59			
Zuschüsse	527,85	42,56			
			Budgethilfen	2,00	0,16
			Kernbeiträge, Finanzbeiträge & Pooled Funds	141,15	11,38
			Projekte und projektähnliche Leistungen	133,75	10,78
			Gebergebundene technische Hilfe	152,94	12,33
			Andere technische Hilfe	4,15	0,33
			Schuldenreduktionen	0,04	0,003
			Administrativkosten	32,14	2,59
			Andere Ausgaben im Geberland*	61,70	4,97
Kredite und Equity Investment	50,03	4,03			
Multilaterale ODA	662,43	53,41			
			Vereinte Nationen	39,10	3,15
			EU	351,47	28,34
			Internationale Finanzinstitutionen	241,15	19,44
			Sonstige Institutionen	30,71	2,48
Gesamt-ODA	1.240,31				
0,31 % des BNE					

Anmerkung: Bei der Summenbildung können Rundungsdifferenzen auftreten.

* Diese Position setzt sich aus den Modalitäten H01 (Öffentlichkeitsarbeit) und H02 (AsylwerberInnen im Geberland) zusammen (siehe auch Tabelle I.4. Österreichische ODA-Leistungen 2021 (ODA-Matrix)).

I.4. Österreichische ODA-Leistungen 2021 (ODA-Matrix)

Zuschussäquivalent in Euro

Art der Umsetzung/Verwendung	Finanzierungsquelle	GESAMT-ODA 2021 inkl. Länder und Gemeinden	ADA		BMEIA	BMF		BMLRT	BMI	BMLV	BMBWF	BMK	BMSGPK	BMA	Sonstige Bund	Länder und Gemeinden	Summe bundes- budgetfinanzierte Leistungen
			OEZA/ADA *		(inkl. Katastro- phenfonds)	(inkl. OeEB)	davon OeEB							BMDW, BKA, BMKOE, Rechnungshof			
				davon: ERP- Fonds													
GESAMT-ODA		1.240.307.540	129.555.911	6.813.750	128.809.962	700.530.366	53.138.994	4.275.551	36.842.397	637.140	148.597.177	29.942.006	28.201.948	1.492.277	2.372.408	29.050.398	1.211.257.142
Bilaterale EZA		577.881.892	129.555.911	6.813.750	100.535.033	102.582.066	53.138.994	1.741.457	34.257.436	637.140	148.193.896	3.115.579	26.040.568	-	2.172.408	29.050.398	548.831.494
Bilaterale Zuschüsse		527.853.981	129.555.911	6.813.750	100.535.033	52.554.155	3.111.083	1.741.457	34.257.436	637.140	148.193.896	3.115.579	26.040.568	-	2.172.408	29.050.398	498.803.583
Budgethilfen		2.000.000	2.000.000	-	-	-	-	-	-	-	-	-	-	-	-	-	2.000.000
Kernbeiträge, Finanzbeiträge und Pooled Funds		141.145.242	47.622.627	-	60.979.907	28.541.990	-	1.600.000	-	-	-	861.971	515.664	-	1.006.883	16.200	141.129.042
B01 - Bilaterale Kernbeiträge (CSOs, PPPs ...)		1.828.331	545.000	-	610.000	-	-	-	-	-	-	377.131	-	-	280.000	16.200	1.812.131
B03 - Finanzbeiträge an Programme internationaler Organisationen		126.975.981	34.736.697	-	60.369.907	28.541.990	-	1.600.000	-	-	-	484.840	515.664	-	726.883	-	126.975.981
B04 - Pooled Funding/Basket Funds		12.340.931	12.340.931	-	-	-	-	-	-	-	-	-	-	-	-	-	12.340.931
Projekte und projektähnliche Leistungen		133.747.363	56.216.844	6.581.250	21.742.096	18.754.725	-	-	1.806.213	-	48.125	2.099.035	25.343.749	-	1.165.025	6.571.550	127.175.812
C01 - Projekte		115.069.910	53.099.026	6.581.250	21.742.096	3.195.090	-	-	1.806.213	-	48.125	2.099.035	25.343.749	-	1.165.025	6.571.550	108.498.359
C01-6 - Projekte in einem Programme Based Approach		3.117.818	3.117.818	-	-	-	-	-	-	-	-	-	-	-	-	-	3.117.818
C01 - Zuschüsse zu Kreditfinanzierungen (AF)		15.559.635	-	-	-	15.559.635	-	-	-	-	-	-	-	-	-	-	15.559.635
Personalentsendung und andere technische Hilfsleistungen		24.016.356	4.533.432	-	477.433	2.100.497	557.863	30.000	367.059	433.075	15.676.742	154.573	181.155	-	-	62.390	23.953.965
D01 - Geberpersonal		19.861.863	2.668.887	-	477.433	1.543.165	-	-	367.059	433.075	14.365.004	2.040	-	-	-	5.200	19.856.663
D02 - Andere technische Hilfe		4.154.493	1.864.545	-	-	557.331	557.863	30.000	-	-	1.311.738	152.533	181.155	-	-	57.190	4.097.303
Stipendien & Training im Geberland		133.073.251	317.184	-	6.800	-	-	-	-	204.065	132.459.040	-	-	-	500	85.663	132.987.589
E01 - Stipendien im Geberland		8.563.603	317.184	-	6.800	-	-	-	-	204.065	7.949.391	-	-	-	500	85.663	8.477.941
E02 - Indirekte Studienplatzkosten		124.509.648	-	-	-	-	-	-	-	-	124.509.648	-	-	-	-	-	124.509.648
Schuldenreduktionen		36.244	-	-	-	36.244	-	-	-	-	-	-	-	-	-	-	36.244
F01 - Zinssatzreduktionen		36.244	-	-	-	36.244	-	-	-	-	-	-	-	-	-	-	36.244
F02 - Andere Aktivitäten betr. Schuldenreduktionen		-	-	-	-	-	-	-	-	-	-	-	-	-	-	-	-
Administrativkosten		32.137.931	11.446.614	120.000	17.328.797	3.120.700	2.553.220	111.457	-	-	-	-	-	-	-	130.364	32.007.567
andere Ausgaben im Geberland		61.697.595	7.419.209	112.500	-	-	-	-	32.084.164	-	9.990	-	-	-	-	22.184.231	39.513.363
H01 - Öffentlichkeitsarbeit		8.321.797	7.419.209	112.500	-	-	-	-	58.686	-	9.990	-	-	-	-	833.912	7.487.885
H02 - AsylwerberInnen im Geberland		53.375.797	-	-	-	-	-	-	32.025.478	-	-	-	-	-	-	21.350.319	32.025.478
Memo Items: <i>Humanitäre Hilfsmaßnahmen** (DAC 700)</i>		97.377.839	15.697.267	1.800.000	75.102.711	1.500.000	-	1.600.000	1.539.275	-	-	-	436.919	-	-	1.501.667	95.876.171
<i>Technische Hilfe (FTC)</i>		242.101.241	79.017.745	6.581.250	6.834.233	2.100.497	557.863	30.000	367.059	637.140	148.135.781	852.923	1.518.155	-	607.894	1.999.814	240.101.427
Bilaterale Kredite & Equity Investment		50.027.911	-	-	-	50.027.911	50.027.911	-	-	-	-	-	-	-	-	-	50.027.911
Kredite		42.719.173	-	-	-	42.719.173	42.719.173	-	-	-	-	-	-	-	-	-	42.719.173
Equity Investment		7.308.738	-	-	-	7.308.738	7.308.738	-	-	-	-	-	-	-	-	-	7.308.738
Multilaterale EZA		662.425.648	-	-	28.274.929	597.948.300	-	2.534.094	2.584.961	-	403.281	26.826.427	2.161.380	1.492.277	200.000	-	662.425.648
Vereinte Nationen		39.103.850	-	-	23.409.195	5.333.000	-	2.534.094	1.814.961	-	403.281	1.755.663	2.161.380	1.492.277	200.000	-	39.103.850
EU		351.467.028	-	-	-	351.467.028	-	-	-	-	-	-	-	-	-	-	351.467.028
IBRD/IDA		181.598.300	-	-	-	181.598.300	-	-	-	-	-	-	-	-	-	-	181.598.300
Regionale Entwicklungsbanken		46.924.972	-	-	-	46.924.972	-	-	-	-	-	-	-	-	-	-	46.924.972
Andere Organisationen		43.331.498	-	-	4.865.734	12.625.000	-	-	770.000	-	-	25.070.764	-	-	-	-	43.331.498
ODA in % des BNE		0,31%															

Anmerkung: Bei der Summenbildung können Rundungsdifferenzen auftreten.

- = Null

* Davon operatives Budget (inkl. ERP-Fonds) 118,11 Mio. Euro. Die Summe für operative Maßnahmen versteht sich abzüglich der Ausgaben für die Basisabgeltung (11,33 Mio. Euro) sowie des ERP Projektbegleitentgelt (0,12 Mio. Euro). Darüber hinaus setzte die ADA ODA-fähige operative Drittmittel in der Höhe von 58,22 Mio. Euro für andere österreichische Geber (Ministerien, Länder, Gemeinden usw.) um.

** Humanitäre Hilfsmaßnahmen, die als multilaterale Beiträge zu verbuchen sind, wurden in der Höhe von 61,99 Mio. Euro geleistet (Multilateral und bilateral gesamt: 159,37 Mio. Euro).

II. Multilaterale ODA-Komponenten

II.1. Entwicklung der multilateralen ODA 2019 - 2021

Zuschussäquivalent in Mio. Euro

		2019	2020	2021
Vereinte Nationen		36,95	38,74	39,10
davon	BMEIA freiwillige Beiträge	4,86	4,57	4,15
	BMEIA Pflichtbeiträge	16,62	16,57	15,26
	Auslandskatastrophenfonds ¹	-	1,65	4,00
	andere Ressorts	15,47	15,95	15,69
Internationale Finanzinstitutionen		294,96	230,63	241,15
davon	Weltbankgruppe	205,93	161,79	181,60
	Regionalbanken	63,78	56,22	46,92
	andere Finanzinstitutionen	25,25	12,63	12,63
Europäische Union		333,41	367,74	351,47
davon	Budget	220,69	255,01	261,46
	EEF	112,72	112,73	90,00
Sonstige Organisationen		34,33	29,78	30,71
Gesamt:		699,64	666,90	662,43
in % der Gesamt-ODA		63,68%	59,68%	53,41%
Gesamt-ODA		1.098,66	1.117,37	1.240,31

Anmerkung: Bei der Summenbildung können Rundungsdifferenzen auftreten.

¹ Seit dem Berichtsjahr 2020 werden aus dem Auslandskatastrophenfonds auch multilaterale Beiträge durch die ADA umgesetzt.

- = Null

In Übereinstimmung mit den vom OECD/DAC vorgegebenen Kategorien wurde folgende Zuordnung festgelegt:

Internationale Finanzinstitutionen:

Weltbankgruppe: IBRD, IDA, IDA-HIPC, IDA-MDRI, IFC

Regionalbanken: IDB, AfrDB, AfrDF, AIIB (& zugeordnete Trust Funds)

Andere Finanzinstitutionen: GEF

Sonstige Organisationen: CITES, Europarat, GCF, IACA, IPCC, OIF, OSCE

II.2. Multilaterale ODA des BMEIA 2021

Zuschussäquivalent in Euro

Organisation	Beschreibung	2021
Organisationen der Vereinten Nationen (VN)		
Freiwillige Beiträge des BMEIA an Organisationen der VN		
UNCDF	Kernbeitrag zum Kapitalentwicklungsfonds der VN (UNCDF) (100% ODA)	100.000
UNDP - United States	Kernbeitrag zum Entwicklungsprogramm der VN (UNDP) (100% ODA)	1.000.000
UNFPA - United States	Kernbeitrag zum Entwicklungsprogramm der VN (UNFPA) (100% ODA)	200.000
UNHCR	Kernbeitrag zum Flüchtlingshochkommissariat der VN (UNHCR) (100% ODA)	549.000
UNIDF	Kernbeitrag zum Fonds der VN für industrielle Entwicklung (UNIDF) (100% ODA)	500.000
UNICEF - New York	Kernbeitrag zum Kinderhilfswerk der VN (UNICEF) (100% ODA)	1.000.000
UNODC	Kernbeitrag UNODC General Purpose Fund (71% ODA)	56.800
UNOCHA - Switzerland	Kernbeitrag für UN Office for the Coordination of Humanitarian Affairs (UNOCHA) (100% ODA)	91.000
UNRWA	Kernbeitrag zum Hilfswerk der VN für Palästinaflüchtlinge (UNRWA) (100% ODA)	400.000
UN WOMEN	Kernbeitrag zu UNWOMEN (100% ODA)	250.000
Anrechenbare freiwillige Beiträge an Organisationen der VN		4.146.800
Pflichtbeiträge des BMEIA an Organisationen der VN		
IAEA	Pflichtbeitrag an die Internationale Atomenergie-Organisation IAEA (33% ODA)	826.214
IAEA / TF	Pflichtbeitrag an den Technical Cooperation Fund der Internationalen Atomenergie Organisation (100% ODA)	583.023
UNCCD	Pflichtbeitrag zur Wüstenkonvention (UNCCD) (100% ODA)	50.046
UNDPO	Pflichtbeitrag zum hybriden Einsatz der Afrikanischen Union und der VN in Dafur (UNAMID), Beitrag zum Kernbudget (15% ODA)	220.377
UNDPO	Pflichtbeitrag zur Interimsverwaltung der Vereinten Nationen im Kosovo (UNMIK), Beitrag zum Kernbudget (15% ODA)	16.828
UNDPO	Pflichtbeitrag zur Mission der Vereinten Nationen - Multidimensionale Integrierte Stabilisierungsmission der Vereinten Nationen in Mali (MINUSMA), Beitrag zum Kernbudget (15% ODA)	503.855
UNDPO	Pflichtbeitrag zur Mission der Vereinten Nationen im Sudan (UNISFA), Beitrag zum Kernbudget (15% ODA)	142.692
UNDPO	Pflichtbeitrag zur Mission der Vereinten Nationen in der Demokratischen Republik Kongo (MONUSCO), Beitrag zum Kernbudget (15% ODA)	934.864
UNDPO	Pflichtbeitrag zur Mission der Vereinten Nationen in Südsudan (UNMISS), Beitrag zum Kernbudget (15% ODA)	799.083
UNDPO	Pflichtbeitrag zur Mission der VN für die Durchführung einer Volksabstimmung in der Westsahara (MINURSO), Beitrag zum Kernbudget (15% ODA)	24.420
UNDPO	Pflichtbeitrag zur Multidimensionalen Stabilisierungsmission der VN in der Zentralafrikanischen Republik (MINUSCA), Beitrag zum Kernbudget (15% ODA)	441.034
UNDPO	Pflichtbeitrag zur Interimstruppe der Vereinten Nationen im Libanon (UNIFIL), Beitrag zum Kernbudget (15% ODA)	208.757
UNESCO	Pflichtbeitrag zur Organisation der VN für Erziehung, Wissenschaft und Kultur (UNESCO) (60% ODA)	1.176.111
UNIDO	Pflichtbeitrag zur United Nations Industrial Development Organisation (UNIDO) (100% ODA)	773.810
UNO	Pflichtbeitrag zum Budget der Vereinten Nationen - UNO (52% ODA)	8.561.281
Anrechenbare Pflichtbeiträge zu VN-Organisationen		15.262.395
ODA-anrechenbare Beiträge des BMEIA an VN-Organisationen		19.409.195
Beiträge an andere Organisationen außerhalb der VN		
Europarat	Kernbeitrag zum Budget des Europarats (40% ODA)	2.138.472
OIF	Kernbeitrag: International Organisation of the Francophonie (100% ODA)	11.661
OSCE	Kernbeitrag zu OSZE (74% ODA)	2.715.601
Beiträge an andere Organisationen außerhalb der VN		4.865.734
Multilaterale Beiträge BMEIA gesamt:		24.274.929

Anmerkung: Bei der Summenbildung können Rundungsdifferenzen auftreten.

Zweckgewidmete bilaterale Beiträge des BMEIA an internationale Organisationen 2021

Zuschussäquivalent in Euro

Neben den oben angeführten Kernbeiträgen gab es im Jahr 2021 seitens des BMEIA zweckgewidmete Beiträge für bestimmte Vorhaben internationaler Organisationen, die gemäß OECD/DAC-Statistik als bilaterale Leistungen zu verbuchen sind:

Land	Sektor*	Beschreibung	2021
Albanien	151	OSCE - Rule of Law compliant responses to terrorism in the Criminal Justice System of Albania	10.000
Bosnien und Herzegovina	151	OHCHR - Switzerland - Geeamarkter Beitrag zum OHCHR - VN-Minderheitenforum, OHCHR Sarajevo Medienfreiheit	85.000
Europa, regional	140	OSCE - Water Diplomacy and Conflict Prevention – Phase I	11.000
Europa, regional	151	OSCE - Sekundierungen	117.600
Europa, regional	151	OSCE - Wahlbeobachtungen	5.195
Georgien	151	OSCE - Unterstützung der Integration einer vielfältigen Gesellschaft in Georgien	11.000
Global	720	ICRC - Switzerland - Kernbeitrag zum Internationalen Komitee vom Roten Kreuz (IKRK) (100% ODA)	610.000
Global	151	NHC - Sicherheit und Menschenrechtsmonitoring	10.000
Global	151	UN WOMEN - Beitrag zum UN Trust Fund Gewalt gegen Frauen	50.000
Global	430	UNDP - JPO Program - Junior Professional Officers (JPO)-Programm	354.638
Global	430	Projektbezogene Unterstützung für UNODC verfügte Aktivitäten	606.000
Global	430	UNITAR - seminars to introduce and assist newly arrived diplomats	5.000
Global	998	UNDCO - Beitrag zum Special Trust Fund für das System der Residenten Koordinatoren	300.000
Global	151	UNVFVT - Kernbudgetbeitrag zum Voluntary Fund for Victims of Torture (UNVFVT)	15.000
Global	152	APLC - Freiwilliger Beitrag an das Sponsorship Programm der Anti-Personnel Landmines Convention (APLC)	5.000
Haiti	720	UN WOMEN - Soforthilfe für Mädchen und Frauen nach Erdbeben in Haiti	10.000
Kolumbien	151	UN WOMEN - Bekämpfung von Gewalt gegen Frauen in Kolumbien	40.000
Serbien	151	OSCE - Professional Practice Program (PPP) für junge Berufstätige aus Minderheitengemeinschaften	10.000
Süd- und Zentralasien, regional	152	OSCE - Unterstützung der Arbeit der OSZE-Akademie in Bischkek	18.500
Süd- und Zentralasien, regional	140	OSCE - OCEEA/Env. Coop. - Women. Water Management and Conflict Prevention in Central Asia and Afghanistan	5.980
Türkei	160	EC - EU-Türkei Flüchtlingsfazilität	4.275.520
Türkei	720	EC - EU-Türkei Flüchtlingsfazilität	2.137.760
Ukraine	152	OSCE - Pflichtbeitrag 2021 zur Sonder Monitoring Mission Ukraine	1.821.885
Zweckgewidmete bilaterale Beiträge des BMEIA an internationale Organisationen gesamt:			10.515.078

Anmerkung: Bei der Summenbildung können Rundungsdifferenzen auftreten.

* Bedeutung der dreistelligen Codes:

140	Wasserversorgung und sanitäre Einrichtungen
151	Regierung & Zivilgesellschaft allgemein
152	Konfliktprävention, -lösung, Frieden und Sicherheit
160	Andere soziale Infrastruktur & Leistungen
430	Multisektorische Maßnahmen
720	Humanitäre Hilfe: Sofortmaßnahmen
998	Nicht einem bestimmten Sektor zuordenbar

Beiträge aus dem Auslandskatastrophenfonds des BMEIA 2021
Zuschussäquivalent in Euro

Land	Sektor*	Beschreibung	2021
Asien, regional	720	UNHCR - Beitrag zu den Aktivitäten von UNHCR in Afghanistan und Nachbarländern	10.000.000
Asien, regional	720	WFP - Beitrag zu den Aktivitäten des WFP in Afghanistan	3.000.000
Asien, regional	720	UN WOMEN - Beitrag zu "Programming at the Nexus of Humanitarian Action, Peace, and Development in Afghanistan"	5.000.000
Äthiopien	720	ICRC - Switzerland - Contribution to the ICRC programme in Ethiopia 2021	1.000.000
Äthiopien	720	Caritas Österreich - EARN - Emergency and Adaptive Recovery in Northern Ethiopia for war affected communities in Tigray Regional State	450.000
Äthiopien	730	ARGE - ACROSS - Ethiopia - COVID-19 Response Across the Humanitarian – Development Nexus in Ethiopia	1.000.000
Äthiopien	720	ÖRK - BASE- Basic Services for Southern Tigray	900.000
Äthiopien	720	SOS-KDI -Integrated intervention to save lives and restore livelihood in Somali region, Ethiopia	16.178
Äthiopien	720	CARE Österreich - Lifesaving emergency intervention for most vulnerable Tigray conflict affected people (nutrition, cash and gender-based violence)	900.000
Äthiopien	720	CARE Österreich - Lifesaving Emergency Nutrition and Protection Response for most vulnerable Tigray conflict affected people	450.000
Äthiopien	720	WFP - Contribution to WFP's activities in Ethiopia 2021	1.000.000
Burkina Faso	720	ICRC - Switzerland - Contribution to the ICRC Activities in Burkina Faso	1.000.000
Burkina Faso	720	Caritas Österreich - Assistance for Households Affected by the Security Crisis in the Center-North and Sahel regions of Burkina Faso (PAMAC)	900.000
Burkina Faso	720	UNHCR - Contribution to the UNHCR's activities in Burkina Faso 2021	1.000.000
Burkina Faso	720	UNICEF - New York - Addressing the IDP crisis in the Sahel and Centre-North regions of Burkina Faso for improved security and sustainable peacebuilding	1.258
Burkina Faso	720	WFP - Contribution to WFP's activities in Burkina Faso 2021-2022	1.000.000
Europa, regional	720	AREG - CONEX Balkan: Covid-19 Nexus response for improving the socio-economic situation of marginalized people in 6 Western Balkan countries	1.000.000
Global	720	UNHCR - Freiwilliger österr. Kernbeitrag zum Flüchtlingshochkommissariat der VN (UNHCR) 2021 (100% ODA)	1.600.000
Global	430	CERF - Contribution to the UN Central Emergency Response Fund CERF (100% ODA)	1.000.000
Global	430	CERF -Contribution to the UN Central Emergency Response Fund CERF (100% ODA)	1.400.000
Indien	720	ÖRK -Beitrag zu den Aktivitäten des ÖRK in Indien	2.000.000
Iran	720	UNICEF - New York - Austrian Contribution to UNICEF Iran Programme 2021	1.000.000
Jemen	720	ICRC - Switzerland - Contribution to the ICRC Yemen Appeal 2021	5.000.000
Jordanien	720	Caritas Österreich - Relief, Recovery and Resilience for Pandemic-affected Children and Caregivers in Jordan (3RPC)	1.125.000
Jordanien	720	CARE Österreich -Education and Protection for Syrians and vulnerable Jordanians	1.125.000
Jordanien	720	CARE Österreich - Education and Protection for Syrians and vulnerable Jordanians - Phase II	450.000
Jordanien	720	UNHCR - Contribution to the UNHCR's activities in Jordan 2021	1.500.000
Jordanien	720	UNHCR - Contribution to the UNHCR's activities in Jordan 2021 (2)	1.000.000
Kolumbien	720	UNHCR - Contribution to UNHCR's Activities in Colombia 2021	1.000.000
Libanon	730	Diakonie ACT - Psychosocial support, protection, and economic empowerment for women and girls affected by the protracted Syria crisis in Bekaa, North, and Mount Lebanon areas in Lebanon	900.000
Libanon	720	ÖRK - Gender-sensitive WASH in Schools and ITSs in Baalbek-Hermel	1.350.000
Libanon	720	ÖRK - Cash for Basic Assistance II (Lebanon)	500.000
Libanon	720	UNICEF - New York - Contribution to the UNICEF Lebanon Program 2021	1.000.000
Libanon	730	UNICEF - New York - Emergency Livelihoods for Affected Populations in the Beirut Explosion Area	1.500.000
Libyen	720	IOM - Austria - Contribution to the IOM COVID-19 Preparedness and Response Plan for Libya 2021	1.000.000
Mali	720	UNICEF - New York - Contribution to the UNICEF Mali Programme 2021	1.000.000
Mosambik	720	Light for the World International - CONNECT – Making Humanitarian Action work for Everyone in Cabo Delgado	900.000
Mosambik	720	Caritas Österreich - Sofala Relief, Rehabilitation and Resiliency Project (S3R)	75.000
Mosambik	720	ARGE - CORES - Comunidades Resilientes e Saudáveis	1.000.000
Mosambik	720	CARE Österreich - Addressing livelihood and WASH-related needs and strengthening the resilience of IDPs in Nampula province, Mozambique	900.000
Mosambik	720	UNFPA - United States - Contribution to the UNFPA activities in Mozambique 2021	1.000.000
Östliches Afrika, regional	730	ARGE - LNOB - Leave No One Behind – Restore livelihoods of the most vulnerable amid Covid-19 pandemic and beyond in Uganda and South Sudan	1.000.000
Pakistan	720	UNHCR - Contribution to the UNHCR's activities in Pakistan 2021	1.000.000
Südliches Afrika, regional	730	ARGE - RECOMOSA - Recovery from COVID-19 related effects and strengthening of resilience of vulnerable groups in the Democratic Republic of Congo, Mozambique and South Africa	666.700
Südliches Afrika, regional	730	ARGE - RECOMOSA - Recovery from COVID-19 related effects and strengthening of resilience of vulnerable groups in the Democratic Republic of Congo, Mozambique and South Africa	333.300
Südsudan	720	UNOCHA - Switzerland - Contribution to the OCHA's South Sudan Programme 2020-2021	1.000.000
Südsudan	720	UNOCHA - Switzerland - Contribution to the OCHA's South Sudan Programme 2021	900.000
Syrien	720	ICRC - Switzerland - Contribution to the ICRC Syria Programme 2021	1.500.000
Syrien	152	Geneva Call - Beitrag zu den Aktivitäten der NRO Geneva Call	100.000
Syrien	720	UNFPA - United States - Contribution to the UNFPA Syria Programme 2021	1.000.000
Syrien	720	UNICEF - New York - Contribution to the UNICEF Syria Program 2021	2.000.000
Syrien	720	WFP - Contribution to the WFP's activities in Syria	2.600.000
Tunesien	720	UNHCR - Contribution to the UNHCR's activities in Tunisia 2021	2.000.000
Uganda	730	ÖRK - BIMYSAWA - Long-term safe WASH service coverage for BidiBidi, Imvepi and Yumbe Refugee Settlement	1.000.000
Ukraine	720	ÖRK - PASS - Providing access to basic humanitarian services & supporting sustainable health solutions in Donbass	1.350.000
Venezuela	720	ICRC - Switzerland - Contribution to ICRC Venezuela Appeal 2021	1.000.000
Venezuela	720	ÖRK -Health and hygiene assistance for vulnerable communities and people on the move in Venezuela	55.031
Zentralasien, regional	730	ARGE - CoNaKa: Covid-19 resilience in Armenia and Georgia and Nagorno-Karabakh conflict response	1.000.000
Beiträge aus dem Auslandskatastrophenfonds des BMEIA gesamt:			76.444.951
Anmerkung: Bei der Summenbildung können Rundungsdifferenzen auftreten.			
* Bedeutung der dreistelligen Codes:			
152	Konfliktprävention, -lösung, Frieden und Sicherheit		
430	Multisektorielle Maßnahmen		
720	Humanitäre Hilfe: Sofortmaßnahmen		
730	Humanitäre Hilfe: Maßnahmen zum Wiederaufbau und zur Rehabilitation nach Katastrophen		

II.3 Multilaterale ODA an Internationale Finanzinstitutionen 2021

Zuschussäquivalent in Mio. Euro

Organisation	Beschreibung	Geber	2021
Weltbankgruppe			
IDA	Beitrag zur Internationalen Entwicklungsorganisation (IDA), Barzahlung (100% ODA)	BMF	19,30
IDA	Beitrag zur Internationalen Entwicklungsorganisation (IDA), Schatzscheinerlag (100% ODA)	BMF	142,29
IDA-HIPC	Beitrag zum Debt Relief (ehem. HIPC) - Trust Fund, Barzahlung (100% ODA)	BMF	2,32
IDA-MDRI	Beitrag zur Internationalen Entwicklungsorganisation (IDA) im Rahmen von MDRI, Barzahlung (100% ODA)	BMF	8,89
IFC	Beitrag zur IFC - Internationale Finanzkorporation, Barzahlung (100% ODA)	BMF	8,80
Weltbankgruppe			181,60
Regionalbanken			
AfDB	Beitrag an die Afrikanische Entwicklungsbank, Barzahlung (100% ODA)	BMF	3,34
AfDF	Beitrag an den Afrikanischen Entwicklungsfonds, Schatzscheinerlag (100% ODA)	BMF	35,50
AfDF	Beitrag an den Afrikanischen Entwicklungsfonds im Rahmen von MDRI, Barzahlung (100% ODA)	BMF	3,07
AsDF	Beitrag zum Asiatischen Entwicklungsfonds (AsEF), Schatzscheinerlag (100% ODA)	BMF	4,73
IDB	Beitrag zur IIC - Inter-Amerikanische Investitionsgesellschaft, Barzahlung (100% ODA)	BMF	0,28
Regionalbanken			46,92
Andere Finanzinstitutionen			
GEF	Beitrag zur Globalen Umweltfazilität (GEF), Schatzscheinerlag (100% ODA)	BMF	12,63
Internationale Finanzinstitutionen gesamt:			241,15

Anmerkung: Bei der Summenbildung können Rundungsdifferenzen auftreten.

Zweckgewidmete bilaterale Beiträge des BMF¹ an internationale Organisationen 2021

Zuschussäquivalent in Mio. Euro

Neben den oben angeführten Kernbeiträgen gab es im Jahr 2021 seitens des BMF zweckgewidmete Beiträge für bestimmte Vorhaben internationaler Organisationen, die gemäß OECD/DAC-Statistik als bilaterale Leistungen zu verbuchen sind:

Land	Sektor*	Beschreibung	2021
Afrika, regional	231	BOAD: Langfristige Kreditlinie zur Finanzierung von Unternehmen im Privatsektor	6,39
America, regional	140	IBD: Multidonor Aquafund	2,00
America, regional	430	IDB: Associate Professional Officer (APO) Program: Evaluation and Oversight (OVE)	0,18
Asien, regional	231	AsDB: Cluster TA Supporting the Implementation of ADB's Climate Change Operational Framework 2017-2030	1,00
Asien, regional	210	AsDB: Sustainable Transport for All	0,09
Asien, regional	430	AsDB: ADB Cities Development Initiative for Asia (CDIA) - infrastructure and development planning in cities in Central Asia	0,20
Europa, regional	140	IBRD: Danube region water supply & wastewater utilities capacity building program (water facility for the Danube countries)	4,00
Europa, regional	410	IBRD: Climate Support Facility (CSF) Western Balkans Green Recovery Program	2,90
Europa, regional	160	IBRD: Improve Employment in the Western Balkans by Building Evidence-based Policy Making and Knowledge – Phase III	0,50
Europa, regional	998	EBRD: Municipal Projects in Western Balkans and Croatia Cooperation Account	0,499
Europa, regional	430	EBRD: Advisor im Büro des österreichischen Exekutivdirektors (ED) in der EBRD	0,17
Georgia	311	CGIAR Fund: Earmarked contribution to CGIAR: research project - Enhancing Rural Livelihoods in Georgia	0,00
Global	151	EDFI: Abschluss des Projekts zur voluntary EDFI Human Rights Guidance Note	0,0003
Global	151	EDFI: Human Rights Guidance	0,004
Global	140	IBRD: Global Water Security and Sanitation Program (GWSP)	2,00
Global	240	IBRD: Vienna Center for Financial Sector Advisory Services (ECSPF)	1,00
Global	430	IBRD: Global Facility for Disaster Reduction and Recovery (GFDRR) Climate Risk Multi-Donor Trust Fund	3,00
Global	250	IBRD: Donor Funded Staffing Program: Junior Professional Officer (JPO) in the Markets & Technology Unit of the Equitable Growth, Finance and Institutions (EFI) Practice Group focusing on Green Competitiveness	0,34
Global	410	IBRD: Donor Funded Staffing Program: Junior Professional Officer (JPO) in the Environment Natural Resources & Blue Economy Global Practice focusing on Europe and Central Asia	0,34
Global	151	IBRD: Donor Funded Staffing Program: Junior Professional Officer (JPO) in the area of GovTech (digitalisation of the public sector) of the Global Governance Practice	0,34
Global	740	City Resilience Program Multi-Donor Trust Fund	1,50
Global	250	IFC: Facility for Investment Climate Advisory Services (FIAS) Fiscal Year 17-21 Core Trust Fund	0,31
Global	250	IFC: ECA Economic and Climate Advisory Program – E2CAP	3,00
Global	250	Facility for Investment Climate Advisory Services (FIAS) Fiscal Year 17-21 Investment Climate Cooperation Program Trust Fund	0,43
Global	250	IFC: Facility for Investment Climate Advisory Services (FIAS) FY22-26 Core Trust Fund	2,00
Global	232	EBRD: High Impact Partnership on Climate Action (HIPCA) Programme	5,00
Länder Ex-Jugoslawiens	430	EBRD: European Western Balkans Joint Fund (WBJF)	2,00
Ostafrika, regional	430	IBRD: Donor Funded Staffing Program: Social, Urban, Rural and Resilience (SURR) Global Practice, Urban Developm. and Disaster Risk Mgmt. East Africa	0,18
Zweckgewidmete Beiträge des BMF an internationale Organisationen gesamt			36,47
zusätzlich: bilaterales Equity Investment und Shares in Collective Investment Vehicles			
Afrika nördlich der Sahara, regional	321	Investmentfonds für KMUs in Nordafrika	1,45
Afrika südlich der Sahara, regional	321	Investmentfonds für KMUs in Ostafrika	0,39
Afrika südlich der Sahara, regional	321	Investmentfonds für SMEs in Subsahara-Afrika	2,34
Afrika südlich der Sahara, regional	232	Investmentfonds für Projekte in Bereich Erneuerbare Energie	0,56
Afrika, regional	321	Investmentfonds zur Unterstützung von Kleinen und Mittleren Unternehmen (EQUITY)	0,57
Afrika, regional	240	Investmentfonds für die Förderung von Financial Inclusion und SMEs in Entwicklungsländern	0,11
Aserbaidshjan	321	Investmentfonds für notleidende Unternehmen (EQUITY)	0,32
Asien, Ferner Osten	321	Investmentfonds für MSMEs	0,43
Europa, regional	321	Investmentfonds für KMUs	0,08
Georgien	232	Investmentfonds für Investitionen im Bereich Erneuerbare Energie	0,47
Global	232	Investmentfonds für Investitionen im Bereich Erneuerbare Energie	1,06
Global	240	Investmentfonds zur Unterstützung von MFIs mit Genderfokus (EQUITY)	0,20
Global	240	Investmentfonds für Mikrofinanzinstitute und Small Business Banks	0,25
Global	240	Investmentfonds für Mikrofinanzinstitutionen und andere inklusive Finanzinstitutionen	0,68
Global	321	Investmentfonds für die Förderung von Financial Inclusion und SMEs in Entwicklungsländern	0,05
Nepal	321	Investmentfonds zur Unterstützung von Klein und Mittleren Unternehmen in Nepal	0,71
Zentralasien, regional	321	Investmentfonds zur Unterstützung von Kleinen und Mittleren Unternehmen (EQUITY)	0,05
Bilaterales Equity Investment und Shares in Collective Investment Vehicles			7,31
Zweckgewidmete Beiträge des BMF an internationale Organisationen sowie bilaterales Equity Investment und Shares in Collective Investment Vehicles gesamt:			43,78

Anmerkung: Bei der Summenbildung können Rundungsdifferenzen auftreten.

¹ inklusive OeEB

* Bedeutung der dreistelligen Codes:

140	Wasserversorgung & sanitäre Einrichtungen
151	Regierung & Zivilgesellschaft allgemein
160	Andere soziale Infrastruktur & Leistungen
210	Transport und Lagerung
231	Energiepolitik
232	Energieerzeugung aus erneuerbaren Quellen
240	Banken und Finanzwesen
250	Geschäftswesen und andere Leistungen
311	Landwirtschaft
321	Industrie & Gewerbe
410	Umweltschutz allgemein
430	Andere multisektorielle Maßnahmen
740	Humanitäre Hilfe: Maßnahmen zu Vermeidung und Vorbeugung von Katastrophen
998	Nicht einem bestimmten Sektor zuordenbar

II.4 Multilaterale ODA Beiträge an die Europäische Union 2021

Zuschussäquivalent in Mio. Euro

Organisation	Beschreibung	Geber	2021
Kommissionsbudget für EZA			
Budgetlinie 14 02	Budgetlinie für Nachbarschaft, Entwicklung und internationale Zusammenarbeit - Global Europe (NDICI — Global Europe)	BMF	127,98
Budgetlinie 14 03	Budgetlinie Humanitäre Hilfe	BMF	57,53
Budgetlinie 14 04	Budgetlinie Gemeinsame Außen- und Sicherheitspolitik	BMF	6,46
Budgetlinie 14 06	Budgetlinie Europäisches Instrument für die internationale Zusammenarbeit im Bereich der nuklearen Sicherheit (INSC)	BMF	0,35
Budgetlinie 14 20	Budgetlinie Pilotprojekte, vorbereitende Maßnahmen, Befugnisse und andere Maßnahmen	BMF	1,76
Budgetlinie 15 02	Budgetlinie Instrument für Heranführungshilfe (IPA III)	BMF	47,76
	Verwaltungsausgaben der Außenhilfe	BMF	19,62
Europäische Kommission (Budget)			261,46
EEF	Beitrag zum Europäischen Entwicklungsfonds (EEF), Barzahlung (100% ODA)	BMF	90,00
EEF Gesamt			90,00
Europäische Union gesamt:			351,47

Anmerkung: Bei der Summenbildung können Rundungsdifferenzen auftreten.

II.5 Multilaterale Beiträge des BMK sowie anderer Ressorts 2021

Zuschussäquivalent in Mio. Euro

Organisation	Beschreibung	Geber	2021
Bundesministerium für Klimaschutz, Umwelt, Energie, Mobilität, Innovation und Technologie			
Organisationen der Vereinten Nationen			
Montreal Protocol	Beitrag zum Multilateralen Fonds zur Umsetzung des Montreal Protokolls über Stoffe, die zum Abbau der Ozonschicht führen (100% ODA)	BMK	1,25
UNEP - Kenya	Beitrag in den Trust Fund des Umwelt Programms der Vereinten Nationen (UNEP ENV Fund) (100% ODA)	BMK	0,30
UNEP - Vienna	Beitrag in den Trust Fund des Umwelt Programms der Vereinten Nationen (UNEP ENV Fund), Wien (100% ODA)	BMK	0,10
UNFCCC	Kernbeitrag zur UNFCCC (61% ODA)	BMK	0,11
VN-Organisationen* gesamt			1,76
Sonstige Organisationen			
CITES	Convention on International Trade in Endangered Species of Wild Fauna and Flora (CITES) Mitgliedsbeitrag (100% ODA)	BMK	0,03
GCF	Österreichischer Beitrag zur Wiederauffüllung des Green Climate Fund (GCF) (100% ODA)	BMK	25,00
IPCC	Freiwilliger Beitrag zum IPCC Trust Fund (100% ODA)	BMK	0,04
Sonstige Organisationen gesamt			25,07
BMK gesamt:			26,83

Organisation	Beschreibung	Geber	2021
Andere Ressorts			
Organisationen der Vereinten Nationen			
FAO	Mitgliedsbeitrag zu FAO (83% ODA)	BMLRT	2,34
IARC	Kernbeitrag Internationale Agentur für Krebsforschung der WHO (51% ODA)	BMBWF	0,39
ILO - Switzerland	Mitgliedsbeitrag zur Internationalen Arbeitsorganisation IAO (ILO) (60% ODA)	BMA	1,49
IOM - Austria	Administrativer Mitgliedsbeitrag IOM für multilaterale Migrationsangelegenheiten (100% ODA)	BMI	0,34
IOM - Austria	Operativer Mitgliedsbeitrag IOM für multilaterale Migrationsangelegenheiten (100% ODA)	BMI	1,15
IOM - Austria	Zusätzliche Mittel operativer Mitgliedsbeitrag IOM für multilaterale Migrationsangelegenheiten (100% ODA)	BMI	0,32
UNWTO	World Tourism Organization (UNWTO) Mitgliedsbeitrag (89% ODA)	BMLRT	0,20
WHO-Assessed	Mitgliedsbeitrag zur Weltgesundheitsorganisation WHO (76% ODA)	BMSGPK	2,16
WMO	Mitgliedsbeitrag zur World Meteorological Organisation (WMO, 4 % ODA)	BMBWF	0,02
WTO-DDAGTF	WTO - Doha Development Agenda Global Trust Fund/DDAGTF Zweckwidmung "Chairs Programme" (100% ODA)	BMDW	0,20
VN-Organisationen* gesamt			8,61
Sonstige Organisationen			
IACA	Freiwilliger Beitrag an IACA, Förderung des Akademiebetriebs (100% ODA)	BMI	0,77
Sonstige Organisationen gesamt			0,77
Andere Ressorts gesamt:			9,38

Anmerkung: Bei der Summenbildung können Rundungsdifferenzen auftreten.

* Der ODA-anrechenbare multilaterale Gesamtbeitrag Österreichs zu den Organisationen der Vereinten Nationen ist in der Übersichtstabelle II.1 ersichtlich

III. Bilaterale ODA-Komponenten

III.1 Bilaterale ODA-Leistungen gesamt

III.1.1 Die Top-Ten-Empfängerländer bzw. -regionen der bilateralen ODA 2021

Zuschussäquivalent in Mio. Euro und in %

Position	Land	2021		davon Entschuldung (Mio. Euro)
		Mio. €	in %	
1	Bilateral übergreifend ¹	39,76	6,88	-
2	Afrika, regional ²	27,36	4,74	-
3	Serbien ^{2, 3}	24,93	4,31	-
4	Türkei ^{3, 4, 5}	23,35	4,04	-
5	Bosnien und Herzegowina ³	22,38	3,87	0,03
6	Asien, regional ⁶	18,70	3,24	-
7	Ukraine ³	17,34	3,00	-
8	Europa, regional	17,00	2,94	-
9	Iran ³	15,61	2,70	-
10	Syria ^{3, 6}	15,00	2,60	-
Bilaterale ODA gesamt:		577,88	100,00	0,04

Anmerkung: Bei der Summenbildung können Rundungsdifferenzen auftreten.

- = Null

¹ hoher Anteil an Finanzbeiträgen zu Programmen internationaler Organisationen

² hoher Anteil an Krediten

³ hoher Anteil an indirekten Studienplatzkosten

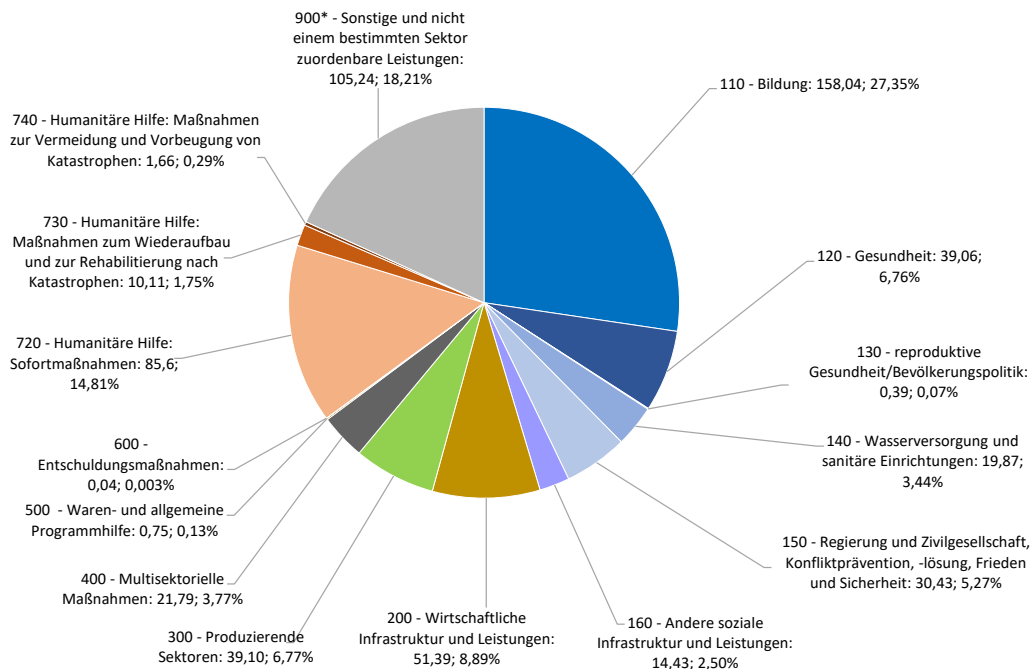
⁴ hoher Anteil an LehrerInnenentsendungen

⁵ hoher Anteil an EU-Türkei Flüchtlingsfazilität

⁶ hoher Anteil an humanitärer Hilfe

III.1.2 Verteilung der bilateralen ODA nach Sektoren 2021

Zuschussäquivalent in Mio. Euro und in %



Anmerkung: Bei der Summenbildung können Rundungsdifferenzen auftreten.

* Code 900 teilt sich folgendermaßen auf: DAC-Code 910 (Administrativkosten im Geberland): 32,14 Mio. Euro, DAC-Code 930 (AsylwerberInnen im Geberland): 53,38 Mio. Euro, DAC-Code 998 (nicht einem bestimmten Sektor zuordenbar): 19,72 Mio. Euro.

III.1.2.1 Verteilung der bilateralen ODA im Bereich humanitäre Hilfe 2021

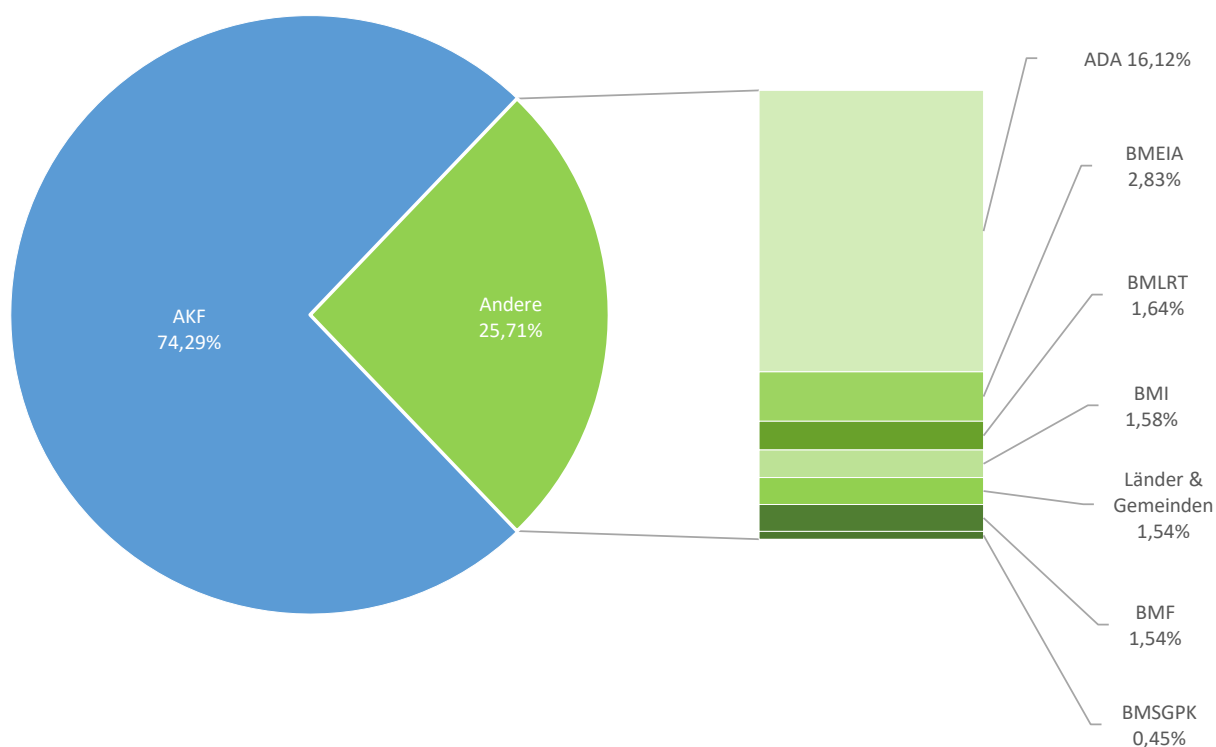
Zuschussäquivalent in Mio. Euro und in %

		Humanitäre Hilfe gesamt		davon durch AKF finanziert*	
		Mio. €	in %	Mio. €	in %
720	Sofortmaßnahmen Maßnahmen zum Wiederaufbau und zur	85,60	87,90	64,94	89,77
730	Rehabilitierung nach Katastrophen Maßnahmen zur Vermeidung und Vorbeugung	10,11	10,39	7,40	10,23
740	von Katastrophen	1,66	1,71	-	-
Humanitäre Hilfe gesamt:		97,38	100,00	72,34	100,00

Anmerkung: Bei der Summenbildung können Rundungsdifferenzen auftreten.

- = Null

Finanzierung der humanitären Hilfe 2021
Zuschussäquivalent in %



* im Jahr 2021 wurden Mittel in der Höhe von rund 76,44 Mio. Euro des BMEIAs aus dem Auslandskatastrophenfonds ausbezahlt, für bilaterale humanitäre Hilfsmaßnahmen (HUHI) waren es 72,34 Mio. Euro.

III.1.2.2 Entwicklung von Entschuldungsmaßnahmen in der bilateralen ODA 2019 - 2021

Zuschussäquivalent in Mio. Euro und in %

Art	Geber/ Budget	Beschreibung	2019	2020	2021
Zinssatzreduktionen	BMF	Zinssatzreduktionen im Rahmen von Pariser-Klub-Umschuldungen (DSR Option*)	0,05	0,04	0,04
Schuldenreduktionen	BMF	Pariser-Klub-Umschuldungen mit Schuldenstreichung (DR Option**)	0,03	12,88	-
Gesamt:			0,07	12,92	0,04
in % der Gesamt-ODA Österreichs			0,01%	1,16%	0,003%
Gesamt-ODA (Zuschussäquivalent)			1.098,66	1.117,37	1.240,31

Anmerkung: Bei der Summenbildung können Rundungsdifferenzen auftreten.

- = Null

* DSR Option: Schuldendiensterleichterung durch Verlängerung der Kreditlaufzeiten und Herabstützung der Zinsen

** DR Option: Schuldenerleichterung durch Teil- oder Gesamtstreichung des Schuldenstands

III.1.2.3 Entschuldungsmaßnahmen in der bilateralen ODA 2021

Zuschussäquivalent in Mio. Euro und in %

Land	Status	Zinssatz- reduktionen (DSR)	Schulden- reduktionen (DR)	Entschuldungs- maßnahmen gesamt	in %
Ägypten	LMIC	0,003	-	0,003	7,99
Bosnien und Herzegowina	UMIC	0,03	-	0,03	92,01
Gesamt:		0,04	-	0,04	100,00
in % der Gesamt-ODA Österreichs		0,003%	-	0,003%	

Anmerkung: Bei der Summenbildung können Rundungsdifferenzen auftreten.

- = Null

III.1.3 ODA-Leistungen an die Schwerpunktländer und deren Finanzquellen 2019 - 2021

Zuschussäquivalent in Euro

Land	Geber	2019	2020	2021
Albanien				
ODA aus Kernbudget				
	OEZA/ADA	2.424.511	1.811.328	3.328.836
	OEZA/BMEIA	-	-	10.000
ODA aus anderen Finanzquellen				
	BKA	4.500	-	-
	BMBWF	6.678.400	7.143.536	7.930.915
	BMI	42.822	132.033	-
	BMKOES (bis 2019 BMOEDS)	-	3.300	15.000
	BMLV	-	-	3.675
	Länder & Gemeinden	176.429	92.951	485.438
ODA gesamt:		9.326.662	9.183.148	11.773.863
Armenien				
ODA aus Kernbudget				
	OEZA/ADA	2.863.021	2.055.122	3.857.639
	OEZA/BMEIA	-	-	9.000
ODA aus anderen Finanzquellen				
	BKA	7.150	-	-
	BMBWF	384.330	376.142	461.927
	BMI	-	20.198	24.470
	BMKOES (bis 2019 BMOEDS)	-	1.100	1.680
	BMLV	-	-	390
	Länder & Gemeinden	33.500	50.000	37.500
ODA gesamt:		3.288.001	2.502.561	4.392.606
Äthiopien				
ODA aus Kernbudget				
	OEZA/ADA	7.436.724	7.560.859	6.524.960
ODA aus anderen Finanzquellen				
	BMBWF	365.050	402.623	473.172
	BMK (bis 2019 BMVIT)	-	93.941	34.301
	BMLRT (bis 2019 BMNT ²)	1.573.500	-	-
	BMSGPK (bis 2019 BMASGK)	-	-	348.000
	Auslandskatastrophenfonds	817.254	1.887.836	5.716.178
	Länder & Gemeinden	127.700	461.728	473.738
ODA gesamt:		10.320.228	10.406.986	13.570.350
Bhutan				
ODA aus Kernbudget				
	OEZA/ADA	2.693.642	920.425	1.605.314
ODA aus anderen Finanzquellen				
	BMBWF	24.243	20.490	32.639
	BMK (bis 2019 BMVIT)	-	-	53.350
	BMKOES (bis 2019 BMOEDS)	1.000	20.000	10.000
	Länder & Gemeinden	7.000	7.000	24.500
ODA gesamt:		2.725.885	967.916	1.725.803

Burkina Faso			
ODA aus Kernbudget			
OEZA/ADA	5.147.050	5.748.442	6.371.823
ODA aus anderen Finanzquellen			
BMBWF	109.131	99.662	82.021
BMLRT (bis 2019 BMNT ²)	97.167	-	-
BMSGPK (bis 2019 BMASGK)	-	-	850.000
Auslandskatastrophenfonds	1.400.000	500.000	3.898.742
Länder & Gemeinden	235.672	215.023	329.398
ODA gesamt:	6.989.020	6.563.127	11.531.984
Georgien			
ODA aus Kernbudget			
OEZA/ADA	3.156.555	3.763.662	3.390.946
OEZA/BMEIA	5.000	-	11.000
ODA aus anderen Finanzquellen			
BKA	16.905	-	-
BMBWF	926.763	846.890	1.078.841
BMF ¹	461.051	1.270.271	476.433
BMI	105.510	79.098	104.577
BMK (bis 2019 BMVIT)	-	6.656	5.325
BMKOES (bis 2019 BMOEDS)	-	26.600	17.850
BMSGPK (bis 2019 BMASGK)	-	-	19.282
Länder & Gemeinden	8.000	-	-
ODA gesamt:	4.679.784	5.993.176	5.104.254
Kosovo			
ODA aus Kernbudget			
OEZA/ADA	3.306.845	3.330.311	4.428.465
OEZA/BMEIA	-	-	4.000
ODA aus anderen Finanzquellen			
BKA	4.000	-	-
BMBWF	3.763.550	4.101.610	4.146.990
BMF ¹	3.466.805	1.183.224	535.883
BMI	140.630	258.483	177.397
BMKOES (bis 2019 BMOEDS)	-	4.800	10.000
BMLV	12.491	-	-
Länder & Gemeinden	274.263	341.055	76.977
ODA gesamt:	10.968.584	9.219.482	9.379.710
Moldau			
ODA aus Kernbudget			
OEZA/ADA	3.106.873	3.294.431	3.178.920
ODA aus anderen Finanzquellen			
BMBWF	350.827	363.737	431.209
BMI	400	17.887	4.430
BMLV	171.591	64.179	179.690
BMSGPK (bis 2019 BMASGK)	123.139	155.100	500.500
Länder & Gemeinden	155.456	88.827	31.943
ODA gesamt:	3.908.286	3.984.160	4.326.693

Mosambik			
ODA aus Kernbudget			
OEZA/ADA	4.827.819	5.265.329	5.942.930
ODA aus anderen Finanzquellen			
BMBWF	22.005	29.340	31.494
BMF ¹	-	4.047.981	986.518
BMI	93.033	6.775	-
Auslandskatastrophenfonds	1.625.000	8.820	3.875.000
Länder & Gemeinden	332.620	139.102	62.470
ODA gesamt:	6.900.478	9.497.348	10.898.412
Palästina			
ODA aus Kernbudget			
OEZA/ADA	4.829.645	4.698.698	6.393.818
ODA aus anderen Finanzquellen			
BKA	7.410	-	-
BMBWF	130.269	152.702	131.101
BMSGPK (bis 2019 BMASGK)	-	-	45.000
Länder & Gemeinden	10.000	20.000	30.000
ODA gesamt:	4.977.324	4.871.400	6.599.918
Uganda			
ODA aus Kernbudget			
OEZA/ADA	10.326.250	9.149.598	9.798.411
ODA aus anderen Finanzquellen			
BKA	7.410	-	-
BMBWF	196.415	233.820	328.087
BMF ¹	274.581	811	1.240.799
BMK (bis 2019 BMVIT)	-	96.235	243.071
BMLRT (bis 2019 BMNT ²)	61.580	8.451	-
BMSGPK (bis 2019 BMASGK)	-	-	750.000
Auslandskatastrophenfonds	1.950.000	925.404	1.000.000
Länder & Gemeinden	462.087	517.267	315.183
ODA gesamt:	13.278.323	10.913.063	13.675.551

Anmerkung: Bei der Summenbildung können Rundungsdifferenzen auftreten.

- = Null

¹ inklusive OeEB

² Die Klimaagenden des BMNT wurden 2020 in das BMK übergeführt.

III.2 Bilaterale OEZA-Mittel der ADA

III.2.1 Entwicklung der bilateralen OEZA-Mittel der ADA 2019 - 2021

Zuschussäquivalent¹ in Mio. Euro

	2019	2020	2021
OEZA/ADA gesamt*:	101,74	107,20	118,11
davon Budget	94,57	102,03	111,42
davon ERP-Mittel	7,17	5,17	6,69
in % der Gesamt-ODA Österreichs	9,26%	9,59%	9,52%

¹ Da die ADA nur Zuschüsse vergibt, entspricht das Zuschussäquivalent den Netto-Auszahlungen.

Anmerkung: Bei der Summenbildung können Rundungsdifferenzen auftreten.

* Versteht sich exklusive Administrativkosten

III.2.2 Verteilung der bilateralen OEZA-Mittel der ADA 2019 - 2021 nach Einkommensstatus der Partnerländer

Zuschussäquivalent in Mio. Euro und in %

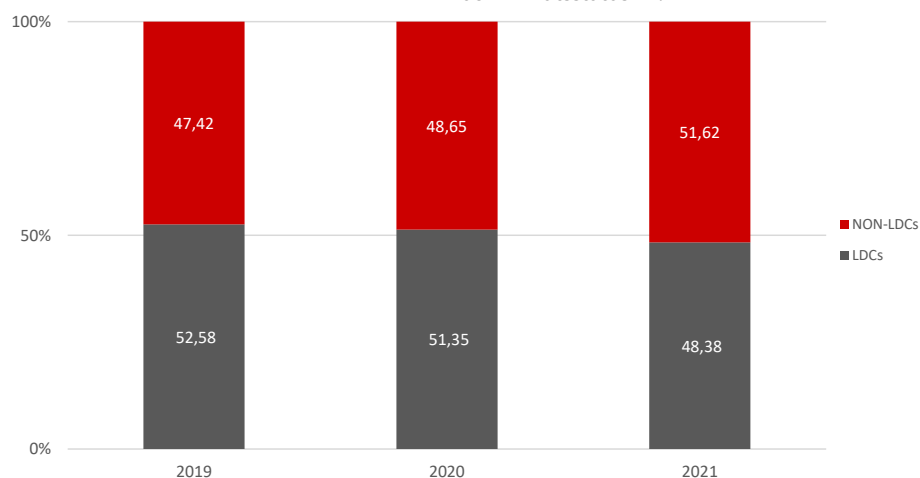
	2019		2020		2021	
	Mio. €	in %	Mio. €	in %	Mio. €	in %
zuordenbare Leistungen						
LDCs	35,26	52,58	32,88	51,35	35,57	48,38
NON-LDCs	31,80	47,42	31,15	48,65	37,95	51,62
	67,06	100,00	64,02	100,00	73,52	100,00
LICs - Low Income Countries	35,50	52,93	33,01	51,56	35,59	48,41
LMICs - Lower Middle Income Countries	23,28	34,72	23,39	36,54	27,67	37,64
UMICs - Upper Middle Income Countries	8,28	12,35	7,62	11,90	10,25	13,95
	67,06	100,00	64,02	100,00	73,52	100,00
nicht zuordenbare Leistungen^{1,2}						
n.a. - nicht zuordenbar	34,68		43,17		44,59	
OEZA/ADA gesamt:	101,74		107,20		118,11	

Anmerkung: Bei der Summenbildung können Rundungsdifferenzen auftreten.

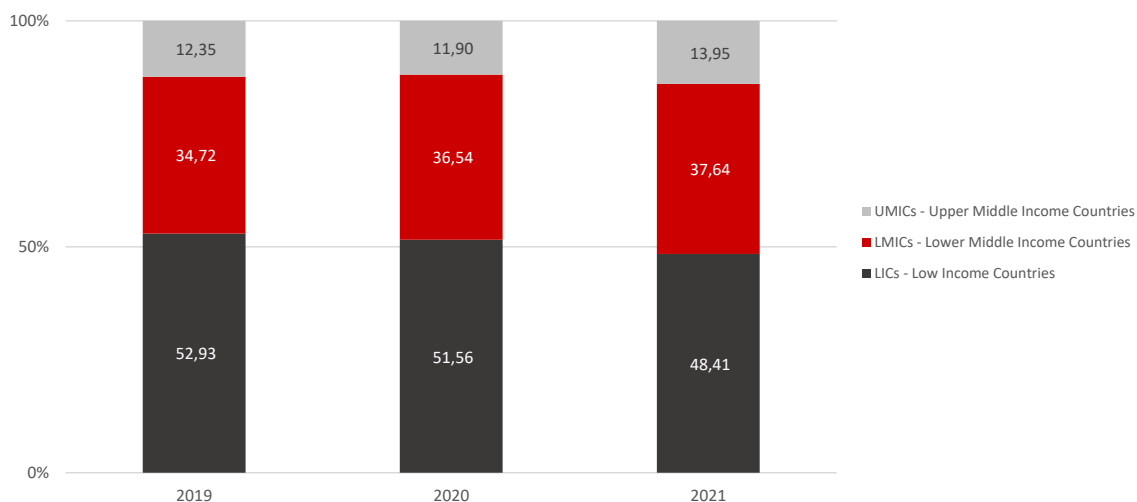
¹ Inkludiert Maßnahmen in Österreich, global übergreifend sowie andere Regionen übergreifend.

² Im Berichtsjahr 2021 wurden erstmals anteilige LDC-Komponenten regionsübergreifender Projekte statistisch erfasst. Diese werden zum gegenwärtigen Zeitpunkt nicht separat ausgewiesen. Im Berichtsjahr 2021 betragen die anteiligen LDC-Komponenten 4,0 Mio. Euro.

Verteilung der bilateralen OEZA-Mittel der ADA 2019-2021
nach Armutsstatus in %



Verteilung der bilateralen OEZA-Mittel der ADA 2019-2021
nach ökonomischem Status in %



III.2.3 Geografische Verteilung der bilateralen OEZA-Mittel der ADA 2019-2021 auf Schwerpunktländer und andere Partnerländer in Schwerpunktregionen

Zuschussäquivalent in Mio. Euro und in %

Geografische Verteilung ¹	2019		2020		2021	
	Mio. €	in %	Mio. €	in %	Mio. €	in %
Schwerpunktregion Subsahara-Afrika	42,66	41,93	43,82	40,88	48,55	41,11
davon Westafrika/Sahel gesamt	6,21	6,10	6,39	5,96	7,30	6,18
Schwerpunktland <i>Burkina Faso</i>	5,15	5,06	5,75	5,36	6,37	5,39
Partnerländer in der Region	1,06	1,04	0,64	0,60	0,93	0,79
davon Ostafrika und Horn von Afrika gesamt	19,83	19,49	18,17	16,95	18,13	15,35
Schwerpunktländer <i>Äthiopien</i>	7,44	7,31	7,56	7,05	6,52	5,52
<i>Uganda</i>	10,33	10,15	9,15	8,54	9,80	8,30
Partnerländer in der Region	2,07	2,03	1,46	1,36	1,81	1,53
davon Südliches Afrika gesamt	5,30	5,21	5,67	5,29	6,22	5,27
Schwerpunktland <i>Mosambik</i>	4,83	4,75	5,27	4,91	5,94	5,03
Partnerländer in der Region	0,47	0,46	0,41	0,38	0,28	0,24
davon sonstige Partnerländer in der Schwerpunktregion	0,05	0,05	0,10	0,09	0,07	0,06
davon regional übergreifend in der Schwerpunktregion²	11,28	11,09	13,49	12,58	16,82	14,25
Schwerpunktregion Südosteuropa/Südkaucasus³	20,71	20,35	21,74	20,28	25,67	21,74
davon Südosteuropa	7,99	7,85	6,33	5,91	10,37	8,78
Schwerpunktländer <i>Albanien</i>	2,42	2,38	1,81	1,69	3,33	2,82
<i>Kosovo</i>	3,31	3,25	3,33	3,11	4,43	3,75
Partnerländer in der Region	2,25	2,22	1,19	1,11	2,61	2,21
davon Südkaucasus³	9,13	8,97	9,11	8,50	10,43	8,83
Schwerpunktländer <i>Armenien</i>	2,86	2,81	2,06	1,92	3,86	3,27
<i>Georgien</i>	3,16	3,10	3,76	3,51	3,39	2,87
<i>Moldau</i>	3,11	3,05	3,29	3,07	3,18	2,69
davon regional übergreifend in der Schwerpunktregion²	3,59	3,53	6,30	5,87	4,88	4,13
Sonstige Schwerpunktländer	7,52	7,39	5,62	5,24	8,00	6,77
Schwerpunktländer <i>Bhutan</i>	2,69	2,65	0,92	0,86	1,61	1,36
<i>Palästina</i>	4,83	4,75	4,70	4,38	6,39	5,41
Schwerpunktregionen übergreifend	0,75	0,73	0,85	0,79	0,76	0,64
OEZA/ADA in Schwerpunktländern/-regionen gesamt	71,63	70,41	72,04	67,20	82,98	70,25
OEZA/ADA außerhalb der Schwerpunktsetzung	30,10	29,59	35,16	32,80	35,13	29,75
OEZA/ADA gesamt:	101,74	100,00	107,20	100,00	118,11	100,00

Anmerkung: Bei der Summenbildung können Rundungsdifferenzen auftreten.

¹ Schwerpunktsetzung in Anlehnung an das Dreijahresprogramm der österreichischen Entwicklungspolitik 2019-2021

² Regionenübergreifende Projekte können vereinzelt Länder außerhalb der spezifischen Schwerpunktregion enthalten.

³ nur Armenien, Georgien und Moldau (entsprechend aktueller Schwerpunktsetzung)

III.2.4 Verteilung der bilateralen OEZA-Mittel der ADA nach Sektoren 2019 - 2021

Zuschussäquivalent in Mio. Euro und in %

DAC Code	Bezeichnung	2019		2020		2021	
		Mio. €	in %	Mio. €	in %	Mio. €	in %
110	Bildung	6,46	6,34	8,24	7,69	8,15	6,90
120	Gesundheit	2,54	2,50	2,52	2,35	12,04	10,19
130	Bevölkerungspolitik/-programme und reproduktive Gesundheit	0,11	0,11	0,12	0,11	0,02	0,02
140	Wasserversorgung & sanitäre Einrichtungen	7,01	6,89	8,37	7,81	10,28	8,71
150	Regierung & Zivilgesellschaft, Konfliktprevention, -lösung, Frieden und Sicherheit	23,91	23,51	19,56	18,25	24,30	20,57
160	Andere soziale Infrastruktur & Leistungen	8,52	8,38	11,17	10,42	7,21	6,11
100	Soziale Infrastruktur und Leistungen	48,56	47,73	49,98	46,63	62,01	52,50
220	Kommunikation	0,17	0,16	0,23	0,21	0,12	0,10
230	Energieerzeugung und -verteilung	5,08	4,99	4,78	4,46	4,99	4,23
240	Banken und Finanzwesen	1,30	1,28	0,12	0,11	0,10	0,09
250	Geschäftswesen und andere Leistungen	1,99	1,95	1,46	1,36	1,46	1,24
200	Wirtschaftliche Infrastruktur und Leistungen	8,53	8,39	6,58	6,14	6,68	5,66
310	Landwirtschaft, Forstwirtschaft, Fischerei	12,85	12,63	9,80	9,14	13,48	11,41
320	Industrie & Gewerbe, Bergbau & Bauwesen	1,36	1,33	1,54	1,44	1,58	1,34
330	Handel und Tourismus	0,85	0,83	0,66	0,62	0,25	0,21
300	Produzierende Sektoren	15,05	14,79	12,00	11,20	15,31	12,96
410	Umweltschutz allgemein	2,51	2,46	3,04	2,83	2,00	1,69
430	Andere multisektorische Maßnahmen	9,67	9,50	6,50	6,06	7,88	6,67
400	Multisektorische Maßnahmen	12,17	11,96	9,54	8,90	9,88	8,36
500	Waren- und allgemeine Programmhilfe	-	-	2,15	2,01	0,75	0,64
720	Humanitäre Hilfe: Sofortmaßnahmen	9,40	9,24	15,19	14,17	12,92	10,94
	Humanitäre Hilfe: Maßnahmen zum Wiederaufbau und zur Rehabilitierung nach						
730	Katastrophen	0,63	0,61	4,50	4,20	2,61	2,21
740	Humanitäre Hilfe: Maßnahmen zu Vermeidung und Vorbeugung von Katastrophen	0,16	0,15	0,16	0,14	0,16	0,14
700	Humanitäre Hilfe	10,19	10,01	19,84	18,51	15,70	13,29
998	Nicht einem bestimmten Sektor zuordenbar	7,24	7,11	7,10	6,62	7,79	6,60
900	Sonstige und nicht einem bestimmten Sektor zuordenbare Leistungen	7,24	7,11	7,10	6,62	7,79	6,60
OEZA/ADA gesamt:		101,74	100,00	107,20	100,00	118,11	100,00

Anmerkung: Bei der Summenbildung können Rundungsdifferenzen auftreten.

- = Null

III.2.5 Durchführungsstruktur der bilateralen OEZA-Mittel der ADA 2019 - 2021

Zuschussäquivalent in Mio. Euro und in %

	2019		2020		2021	
	Mio. €	in %	Mio. €	in %	Mio. €	in %
Österreichische Institutionen gesamt	33,36	32,79	34,69	32,36	36,24	30,68
Österreichische CSOs gesamt	23,98	23,57	24,47	22,83	28,59	24,21
Österreichische CSOs, die vorwiegend Auslandsprojekte abwickeln	18,30	17,98	19,29	17,99	22,59	19,12
Österreichische CSOs, die vorwiegend Projekte in Österreich abwickeln	5,57	5,48	5,09	4,75	5,94	5,03
Österreichische CSOs, die vorwiegend Studienförderungsprogramme abwickeln	0,12	0,11	0,10	0,09	0,06	0,05
Firmen & Sonstige in Österreich gesamt	9,38	9,21	10,22	9,53	7,65	6,47
Firmen in Österreich	4,49	4,41	4,43	4,13	3,89	3,29
Einzelpersonen (KonsulentInnen)	0,16	0,16	0,01	0,01	0,01	0,01
Öffentliche Stellen, Universitäten & Sonstige in Österreich	4,72	4,64	5,78	5,39	3,75	3,18
Institutionen des Empfängerlandes gesamt	18,91	18,59	16,32	15,22	15,14	12,82
Öffentliche Stellen/Ministerien des Empfängerlandes	11,41	11,21	9,27	8,65	7,07	5,99
CSOs und sonstige Institutionen des Empfängerlandes	7,51	7,38	7,04	6,57	8,07	6,83
Internationale und andere Träger gesamt	49,46	48,62	56,19	52,42	66,73	56,50
Internationale Organisationen & PPPs*	36,45	35,83	40,98	38,23	48,55	41,11
Internationale CSOs	6,74	6,63	7,89	7,36	5,45	4,62
Sonstige**	6,27	6,17	7,32	6,83	12,73	10,78
OEZA/ADA gesamt:	101,74	100,00	107,20	100,00	118,11	100,00

Anmerkung: Bei der Summenbildung können Rundungsdifferenzen auftreten.

* Public Private Partnerships (PPPs) bezeichnen im OECD/DAC-Sinn Organisationen auf internationaler Ebene, in deren Entscheidungsgremien sowohl RepräsentantInnen von Staaten als auch der Zivilgesellschaft vertreten sind.

** Partnerorganisationen aus Drittstaaten und andere Projektträger

III.2.6 Entwicklungspolitische Querschnittsthemen (Policy Objective Markers) in den Leistungen der bilateralen OEZA-Mittel der ADA 2019-2021

Zusagen in Mio. Euro und in %

Die sogenannten „Policy Objective Markers“ (Marker für entwicklungspolitische Querschnittsthemen) wurden im OECD/DAC als Instrumentarium eingeführt, das dazu dient, die Umsetzung allgemeiner internationaler Entwicklungsziele (z.B. Geschlechtergleichstellung oder Umweltschutz) in den EZA-Programmen und Projekten der OECD/DAC-Geber zu verfolgen. Die Marker messen, in welchem Teil ihres Portfolios EZA-Geber diese entwicklungspolitischen Ziele bereits konkret berücksichtigt haben. Sie dokumentieren auch, in welchen Programmen und Projekten diese als spezifisches, das heißt primäres Ziel (Marker 2) beziehungsweise als integriertes, das heißt signifikantes sekundäres Ziel (Marker 1) verankert sind.

Da EZA-Programme und Projekte mehr als ein konkretes Ziel verfolgen können, ist es möglich, dass sie mehr als einen Marker haben. Auf Basis dieses Konzepts treffen Markerdaten keine quantitative Aussage darüber, wie viel der Mittel für bestimmte Ziele eingesetzt, sondern in welchem Ausmaß diese Ziele in den neu geschlossenen Verträgen eines Berichtsjahres verankert wurden. Die zu betrachtenden Größen sind daher nicht die Auszahlungen, sondern das verbindlich neu zugesagte Vertragsvolumen (Commitments), allenfalls in Kombination mit der Anzahl der Verträge. Die Bezeichnungen Marker 2 und 1 sind keine Abstufungen im wertenden Sinn, sondern Ausdruck verschiedener methodischer Herangehensweisen.

Im OECD/DAC wurden im Berichtsjahr folgende entwicklungspolitische Themen mittels Marker erfasst: Gender Equality, Reproductive Maternal Newborn and Child Health, Aid to Environment, Democratic and Inclusive Government (ehemals Participatory Development and Good Governance), Trade Development, UN Framework Convention on Climate Change (Mitigation and Adaptation), UN Convention on Biological Diversity, UN Convention to Combat Desertification, Disaster Risk Reduction sowie Inclusion and Empowerment of Persons with Disabilities.

In unten stehenden Tabellen wird das operative OEZA-Budget der ADA analysiert, da in diesem Kernbereich der österreichischen ODA eine systematische Qualitätssicherung der Markerdaten stattfindet.

<i>Empowerment und Gleichstellung (GEN)</i>	2019		2020		2021	
	Zusagen	in %	Zusagen	in %	Zusagen	in %
Marker Gender Equality						
Spezifisch (Code = 2)	35,01	32,73	15,02	13,71	15,84	13,46
Integriert (Code = 1)	51,20	47,87	66,18	60,40	70,92	60,28
Gesamt (1+2):	86,21	80,60	81,20	74,10	86,76	73,74
Gesamt OEZA/ADA:	106,96	100,00	109,57	100,00	117,66	100,00

<i>Demokratische und inklusive Regierungsführung (DIG) bis 2020: Gute Regierungsführung und Menschenrechte (PDGG)</i>	2019		2020		2021	
	Zusagen	in %	Zusagen	in %	Zusagen	in %
Marker Democratic and Inclusive Governance						
Spezifisch (Code = 2)	32,07	29,99	23,59	21,53	27,86	23,68
Integriert (Code = 1)	18,36	17,17	7,36	6,72	14,82	12,60
Gesamt (1+2):	50,44	47,16	30,95	28,25	42,68	36,27
Gesamt OEZA/ADA:	106,96	100,00	109,57	100,00	117,66	100,00

<i>Umwelt und natürliche Ressourcen (ENV)</i>	2019		2020		2021	
	Zusagen	in %	Zusagen	in %	Zusagen	in %
Marker Aid to Environment						
Spezifisch (Code = 2)	18,56	17,35	13,21	12,05	20,99	17,84
Integriert (Code = 1)	22,91	21,42	16,99	15,51	31,72	26,96
Gesamt (1+2):	41,47	38,77	30,20	27,56	52,71	44,80
Gesamt OEZA/ADA:	106,96	100,00	109,57	100,00	117,66	100,00

<i>Abschwächung des Klimawandels (FCC)</i>	2019		2020		2021	
	Zusagen	in %	Zusagen	in %	Zusagen	in %
Marker UN Framework Convention on Climate Change - Mitigation						
Spezifisch (Code = 2)	7,17	6,70	3,65	3,33	5,81	4,94
Integriert (Code = 1)	9,43	8,82	10,93	9,97	10,89	9,25
Gesamt (1+2):	16,60	15,52	14,58	13,30	16,70	14,19
Gesamt OEZA/ADA:	106,96	100,00	109,57	100,00	117,66	100,00

<i>Anpassung an den Klimawandel (ADP)</i>	2019		2020		2021	
	Zusagen	in %	Zusagen	in %	Zusagen	in %
Marker UN Framework Convention on Climate Change - Adaptation						
Spezifisch (Code = 2)	4,31	4,03	3,27	2,98	13,48	11,45
Integriert (Code = 1)	21,05	19,68	16,56	15,12	27,99	23,79
Gesamt (1+2):	25,36	23,71	19,83	18,10	41,47	35,25
Gesamt OEZA/ADA:	106,96	100,00	109,57	100,00	117,66	100,00

<i>Förderung der biologischen Vielfalt (CBD)</i>	2019		2020		2021	
	Zusagen	in %	Zusagen	in %	Zusagen	in %
Marker UN Convention on Biological Diversity						
Spezifisch (Code = 2)	3,49	3,26	0,62	0,57	6,19	5,26
Integriert (Code = 1)	10,20	9,54	9,25	8,44	15,99	13,59
Gesamt (1+2):	13,69	12,80	9,87	9,01	22,17	18,84
Gesamt OEZA/ADA:	106,96	100,00	109,57	100,00	117,66	100,00

<i>Kampf gegen Wüstenbildung (CCD)</i>	2019		2020		2021	
	Zusagen	in %	Zusagen	in %	Zusagen	in %
Marker UN Convention to Combat Desertification						
Spezifisch (Code = 2)	1,55	1,45	2,75	2,51	0,02	0,01
Integriert (Code = 1)	12,13	11,34	9,59	8,76	13,88	11,80
Gesamt (1+2):	13,68	12,79	12,34	11,27	13,90	11,81
Gesamt OEZA/ADA:	106,96	100,00	109,57	100,00	117,66	100,00

<i>Verbesserung der reproduktiven, Mütter-, Neugeborenen- und Kinder-Gesundheit (RMNCH)</i>	2019		2020		2021	
	Zusagen	in %	Zusagen	in %	Zusagen	in %
Marker Reproductive, Maternal, Newborn and Child Health						
Spezifisch (Code = 2)	0,12	0,12	0,22	0,20	0,30	0,25
Integriert (Code = 1)	17,53	16,39	6,14	5,60	11,71	9,95
Gesamt (1+2):	17,65	16,50	6,36	5,80	12,01	10,20
Gesamt OEZA/ADA:	106,96	100,00	109,57	100,00	117,66	100,00

<i>Katastrophenvorsorge (DRR) neu implementiert seit 2018</i>	2019		2020		2021	
	Zusagen	in %	Zusagen	in %	Zusagen	in %
Marker Disaster Risk Reduction						
Spezifisch (Code = 2)	0,22	0,21	1,28	1,17	4,19	3,56
Integriert (Code = 1)	12,79	11,96	16,82	15,35	24,57	20,88
Gesamt (1+2):	13,01	12,16	18,10	16,52	28,76	24,45
Gesamt OEZA/ADA:	106,96	100,00	109,57	100,00	117,66	100,00

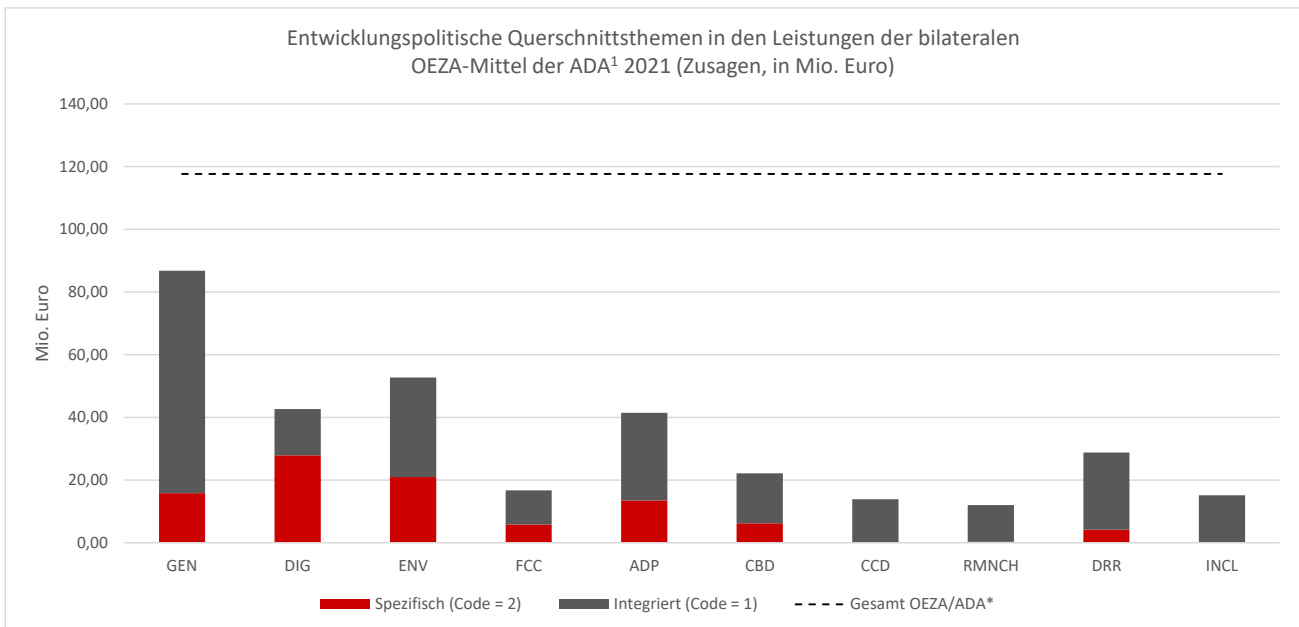
<i>Inklusion und Ermächtigung von Personen mit Behinderungen (INCL) neu implementiert seit 2019</i>	2019		2020		2021	
	Zusagen	in %	Zusagen	in %	Zusagen	in %
Marker Inclusion and Empowerment of Persons with Disabilities						
Spezifisch (Code = 2)	2,72	2,54	2,26	2,06	0,12	0,10
Integriert (Code = 1)	14,19	13,27	15,51	14,16	15,03	12,78
Gesamt (1+2):	16,91	15,81	17,77	16,22	15,15	12,88
Gesamt OEZA/ADA:	106,96	100,00	109,57	100,00	117,66	100,00

Anmerkung: Bei der Summenbildung können Rundungsdifferenzen auftreten.

- = Null

Die Zusagen der ADA für Programme und Projekte betragen im Jahr 2021 insgesamt 128,46 Mio. Euro.

Gemäß OECD/DAC sind Zusagen für Administrativkosten, Projekte im Inland sowie für generelle Budgethilfen von der Markierung ausgeschlossen. Ab 2015 wurde die Berechnungsbasis für die Markerdaten um diese Vertragsvolumina reduziert, so ergibt sich für 2021 eine Basis von 117,66 Mio. Euro.



¹ exklusive Administrativkosten, Projekte im Inland sowie generelle Budgethilfen

III.3 Bilaterale ODA der Bundesländer und Gemeinden 2019 - 2021

Zuschussäquivalent in Euro

Bundesland	Geber	2019	2020	2021
Burgenland	Land Burgenland*	23.000	89.893	-
Burgenland gesamt:		23.000	89.893	-
Kärnten	Land Kärnten*	116.450	183.653	169.752
Kärnten gesamt:		116.450	183.653	169.752
NÖ	Land NÖ*	427.600	834.282	420.000
	Stadt St. Pölten	4.150	4.150	4.150
NÖ gesamt:		431.750	838.432	424.150
OÖ	Land OÖ*	2.118.247	2.261.074	2.447.819
	Stadt Linz	6.740	4.403	13.414
	Stadt Wels	13.900	4.960	13.900
	Stadt Braunau	2.500	2.500	2.500
	Stadt Traun	-	-	3.700
OÖ gesamt:		2.141.387	2.272.937	2.481.332
Salzburg	Land Salzburg*	1.002.500	1.029.575	1.020.500
	Stadt Salzburg	55.500	63.000	71.900
Salzburg gesamt:		1.058.000	1.092.575	1.092.400
Steiermark	Land Steiermark*	437.795	669.294	283.203
	Stadt Graz	22.963	71.305	98.364
Steiermark gesamt:		460.758	740.599	381.567
Tirol	Land Tirol*	1.644.699	1.867.849	1.325.669
Tirol gesamt:		1.644.699	1.867.849	1.325.669
Vorarlberg	Land Vorarlberg*	655.174	789.521	873.988
	Stadt Feldkirch	10.000	5.000	13.000
	Gemeinde Wolfurt	7.676	7.711	7.735
	Gemeinde Götzis	11.500	28.723	12.000
	Stadt Bregenz	-	500	-
	Stadt Dornbirn	11.600	14.500	15.500
Vorarlberg gesamt:		695.950	845.955	922.223
Wien	Stadt Wien*	493.546	1.016.769	902.986
Wien gesamt:		493.546	1.016.769	902.986
<i>Bundesländer - Kostenanteil bundesbetreute AsylwerberInnen</i>		<i>10.979.333</i>	<i>10.830.893</i>	<i>21.350.319</i>
Gesamt:		18.044.873	19.779.555	29.050.398

Anmerkung: Bei der Summenbildung können Rundungsdifferenzen auftreten.

- = Null

* Beträge enthalten Mittel, die über die ADA umgesetzt wurden (betrifft 2020 alle Bundesländer, 2019 und 2021 ausschließlich Vorarlberg).