

Technische Hinweise:

In Zusammenhang mit der Modernisierung der Erfassung der öffentlichen Entwicklungshilfeleistungen (ODA) seitens des Entwicklungshilfesausschusses der Organisation für wirtschaftliche Zusammenarbeit und Entwicklung (OECD/DAC) wurde die Meldung für das Berichtsjahr 2022 sowohl auf Basis von Netto-Auszahlungen als auch auf Zuschussäquivalent-Basis an den OECD/DAC übermittelt.

Alle Daten ab dem Berichtsjahr 2020 werden auf Zuschussäquivalent-Basis kommuniziert. Das Zuschussäquivalent dient dazu, Zuschüsse und Kredite vergleichbarer zu machen. Es beschreibt bei einem Kredit eine auf dem Gegenwartswert basierende Schätzung des über die Gesamtlaufzeit des Kredites kumulierten Geschenkteils zum Zeitpunkt der Kreditauszahlung. Konzessionelle Kredite an den Privatsektor sowie Beteiligungen werden unter den vorläufigen Berichtsdirektiven betreffend Privatsektorinstrumenten (PSI) weiterhin auf Nettofluss-Basis erfasst.

Weiterführende Informationen zum Zuschussäquivalent-System sind unter <https://www.oecd.org/dac/financing-sustainable-development/modernisation-dac-statistical-system.htm> zugänglich.

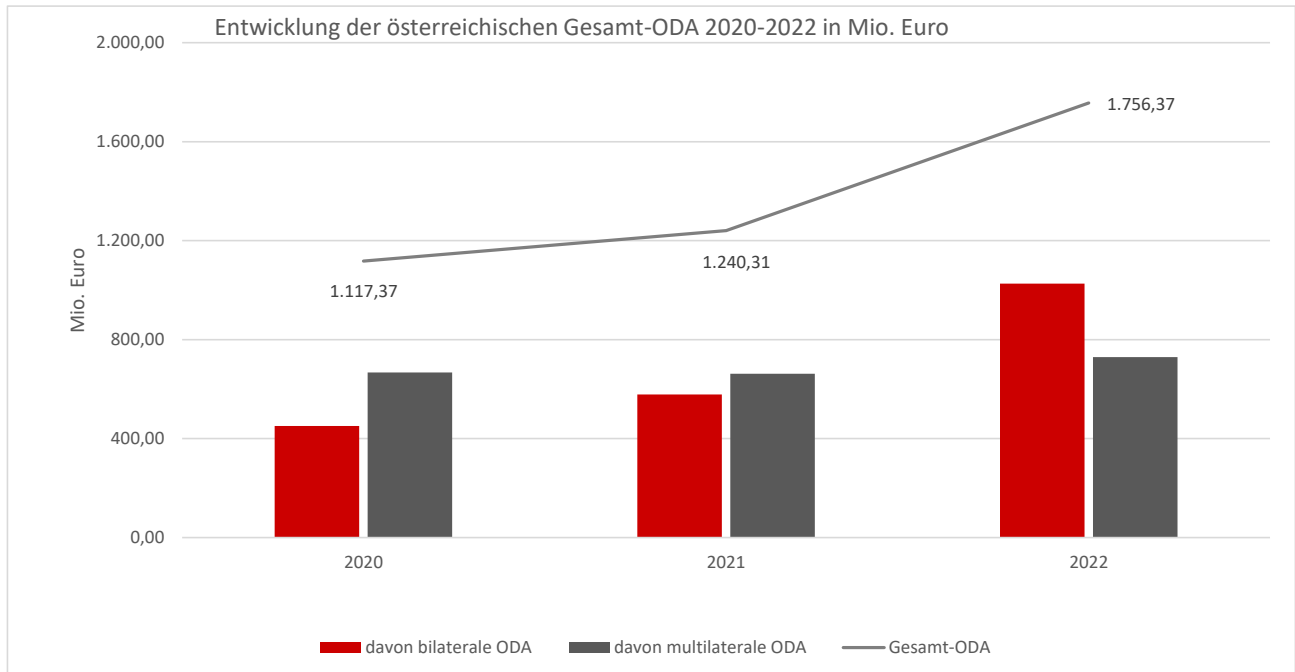
I. Gesamt-ODA-Übersichten

I.1. Entwicklung der österreichischen Gesamt-ODA 2020-2022

Zuschussäquivalent in Mio. Euro und in % des BNE

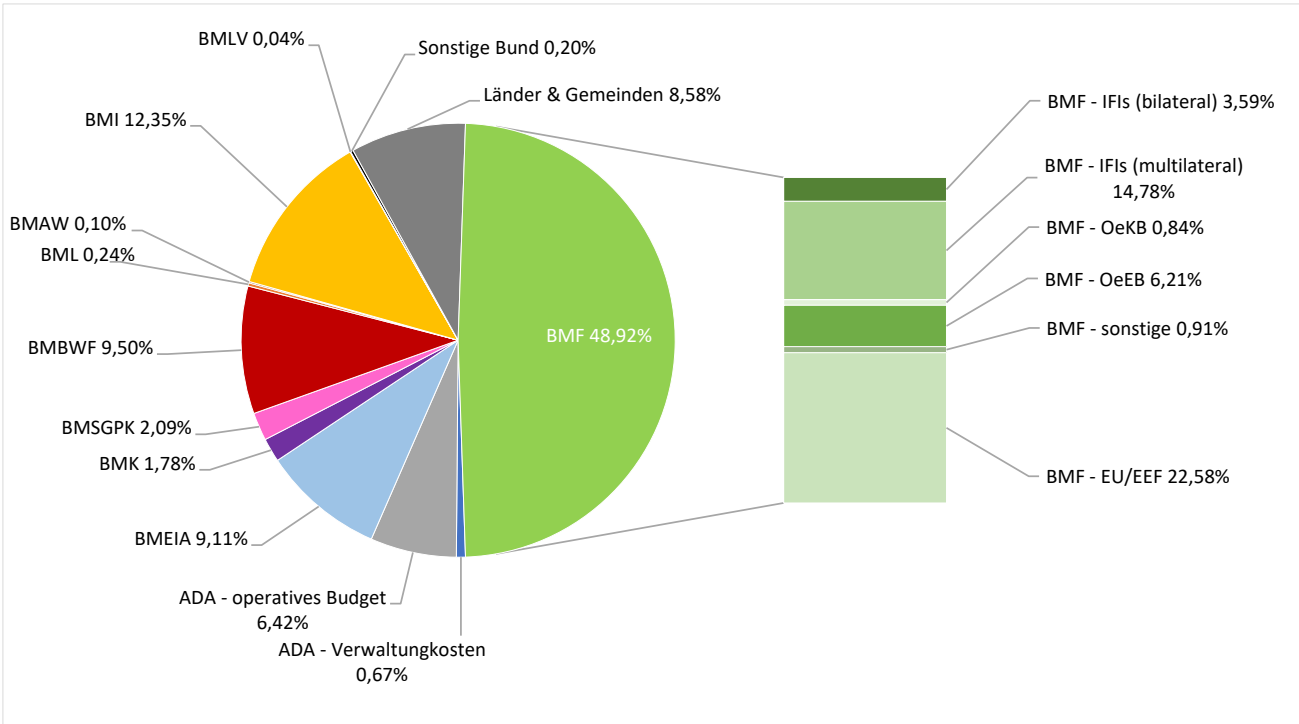
	2020	2021	2022
Gesamt-ODA (Zuschussäquivalent)	1.117,37	1.240,31	1.756,37
<i>Gesamt-ODA (Nettoauszahlungen)</i>	<i>1.159,51</i>	<i>1.261,76</i>	<i>1.745,91</i>
davon bilaterale ODA	450,47	577,88	1.026,70
davon multilaterale ODA	666,90	662,43	729,67
Gesamt-ODA in % des BNE	0,30%	0,31%	0,39%

Anmerkung: Bei der Summenbildung können Rundungsdifferenzen auftreten.



I.2. Finanzierungsquellen der österreichischen ODA 2022

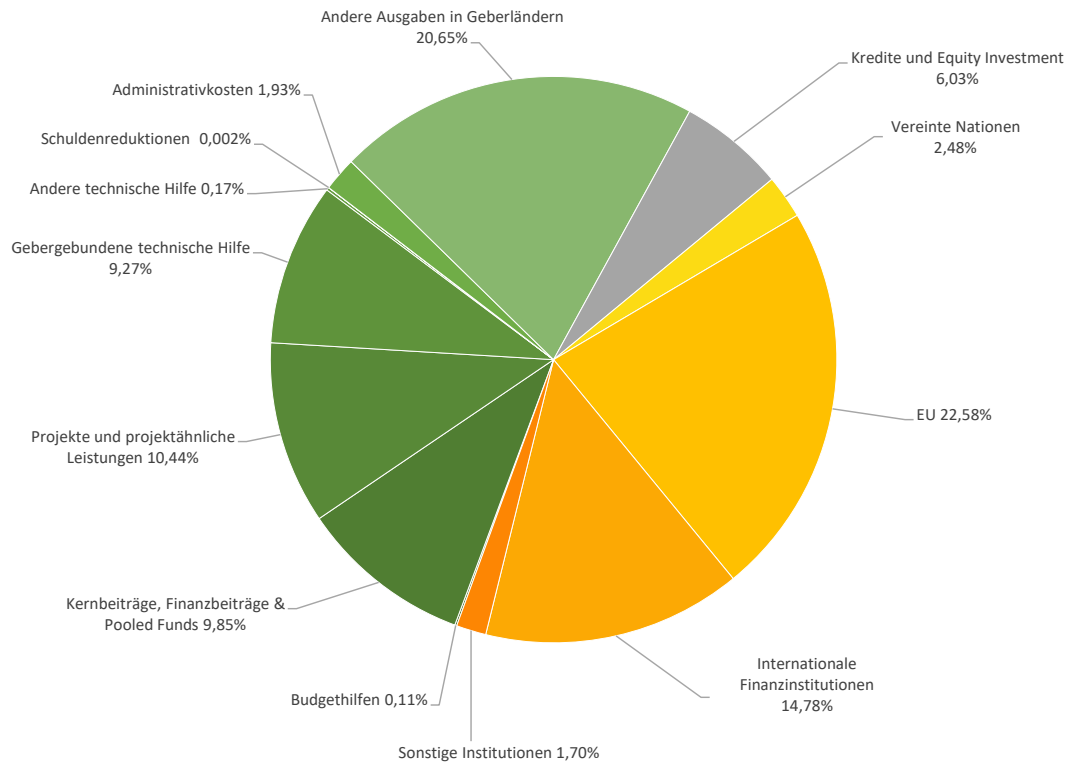
Zuschussäquivalent in % der Gesamt-ODA



Anmerkung: Bei der Summenbildung können Rundungsdifferenzen auftreten.

I.3. Hauptbestandteile der österreichischen ODA 2022

Zuschussäquivalent in % der Gesamt-ODA



Anmerkung: Bei der Summenbildung können Rundungsdifferenzen auftreten.

Zuschussäquivalent	Mio. Euro	in %	Mio. Euro	in %
Bilaterale ODA	1.026,70	58,46		
Zuschüsse	920,74	52,42		
			Budgethilfen	2,00 <i>0,11</i>
			Kernbeiträge, Finanzbeiträge & Pooled Funds	172,92 <i>9,85</i>
			Projekte und projektähnliche Leistungen	183,34 <i>10,44</i>
			Gebergebundene technische Hilfe	162,89 <i>9,27</i>
			Andere technische Hilfe	2,95 <i>0,17</i>
			Schuldenreduktionen	0,03 <i>0,002</i>
			Administrativkosten	33,83 <i>1,93</i>
			Andere Ausgaben in Geberländern*	362,77 <i>20,65</i>
Kredite und Equity Investment	105,96	6,03		
Multilaterale ODA	729,67	41,54		
			Vereinte Nationen	43,52 <i>2,48</i>
			EU	396,58 <i>22,58</i>
			Internationale Finanzinstitutionen	259,67 <i>14,78</i>
			Sonstige Institutionen	29,90 <i>1,70</i>
Gesamt-ODA	1.756,37	100,00		
0,39 % des BNE				

Anmerkung: Bei der Summenbildung können Rundungsdifferenzen auftreten.

* Diese Position setzt sich aus den Modalitäten H01 (Öffentlichkeitsarbeit) und H02-H06 (Asylwerber*innen in Geberländern) zusammen (siehe auch Tabelle I.4. Österreichische ODA-Leistungen 2022 (ODA-Matrix)).

I.4. Österreichische ODA-Leistungen 2022 (ODA-Matrix)

Zuschussäquivalent in Euro

Finanzierungsquelle Art der Umsetzung/Verwendung	GESAMT-ODA 2022 inkl. Länder und Gemeinden	ADA		BMEIA	BMF		BML	BMI	BMLV	BMBWF	BMK	BMSGPK	BMAW	Sonstige Bund	Länder und Gemeinden	Summe bundes- budgetfinanzierte Leistungen
		OEZA/ADA *		(inkl. Katastro- phenfonds)	(inkl. OeEB)	davon OeEB								BKA, BMKOE, Rechnungshof		
			davon: ERP- Fonds													
GESAMT-ODA	1.756.371.231	124.584.818	8.482.286	159.931.893	859.150.108	109.056.103	4.143.533	216.928.342	765.766	166.938.397	31.185.915	36.638.517	1.807.026	3.512.746	150.784.172	1.605.587.060
Bilaterale EZA	1.026.703.267	124.584.818	8.482.286	128.344.828	197.570.117	109.056.103	1.741.638	214.540.640	765.766	166.544.416	3.614.725	34.499.401	200.000	3.512.746	150.784.172	875.919.095
Bilaterale Zuschüsse	920.741.327	124.584.818	8.482.286	128.344.828	91.608.178	3.094.163	1.741.638	214.540.640	765.766	166.544.416	3.614.725	34.499.401	200.000	3.512.746	150.784.172	769.957.156
Budgethilfen	2.000.000	2.000.000	-	-	-	-	-	-	-	-	-	-	-	-	-	2.000.000
Kernbeiträge, Finanzbeiträge und Pooled Funds	172.921.593	43.573.425	-	61.124.126	62.138.178	-	1.600.000	-	-	-	899.164	498.350	200.000	1.508.000	1.380.350	171.541.243
B01 - Bilaterale Kernbeiträge (CSOs, PPPs ...)	2.844.138	355.000	-	700.000	-	-	-	-	-	-	259.538	25.000	-	1.488.000	16.600	2.827.538
B03 - Finanzbeiträge an Programme internationaler Organisationen	164.926.259	38.067.229	-	60.424.126	62.138.178	-	1.600.000	-	-	-	639.626	473.350	200.000	20.000	1.363.750	163.562.509
B04 - Pooled Funding/Basket Funds	5.151.196	5.151.196	-	-	-	-	-	-	-	-	-	-	-	-	-	5.151.196
Projekte und projektähnliche Leistungen	183.339.510	56.492.073	6.922.289	48.201.131	24.836.712	-	-	2.093.232	897	6.962.264	2.271.674	33.882.268	-	1.780.348	6.818.911	176.520.599
C01 - Projekte	163.587.697	51.538.858	6.922.289	48.201.131	10.038.114	-	-	2.093.232	897	6.962.264	2.271.674	33.882.268	-	1.780.348	6.818.911	156.768.786
C01-6 - Projekte in einem Programme Based Approach	4.953.215	4.953.215	-	-	-	-	-	-	-	-	-	-	-	-	-	4.953.215
C01 - Zuschüsse zu Kreditfinanzierungen (Associated Finance)	14.798.598	-	-	-	14.798.598	-	-	-	-	-	-	-	-	-	-	14.798.598
Personalentsendung und andere technische Hilfsleistungen	23.211.312	2.736.134	-	645.706	1.290.883	462.105	30.000	411.267	614.939	17.167.462	134.400	118.782	-	-	61.740	23.149.572
D01 - Geberpersonal	20.262.132	2.051.434	-	645.706	1.184.781	-	-	411.267	614.939	15.350.405	-	-	-	-	3.600	20.258.532
D02 - Andere technische Hilfe	2.949.180	684.700	-	-	106.102	462.105	30.000	-	-	1.817.057	134.400	118.782	-	-	58.140	2.891.040
Stipendien & Training im Geberland	142.631.395	-	-	-	-	-	-	-	149.930	142.378.802	-	-	-	-	102.663	142.528.732
E01 - Stipendien im Geberland	3.867.291	-	-	-	-	-	-	-	149.930	3.614.699	-	-	-	-	102.663	3.764.629
E02 - Indirekte Studienplatzkosten	138.764.104	-	-	-	-	-	-	-	-	138.764.104	-	-	-	-	-	138.764.104
Schuldenreduktionen	33.347	-	-	-	-	-	-	-	-	-	-	-	-	-	-	33.347
F01 - Zinssatzreduktionen	33.347	-	-	-	33.347	-	-	-	-	-	-	-	-	-	-	33.347
F02 - Andere Aktivitäten betr. Schuldenreduktionen	-	-	-	-	-	-	-	-	-	-	-	-	-	-	-	-
Administrativkosten	33.832.445	11.834.434	120.000	18.003.842	3.309.058	2.632.058	111.638	-	-	-	309.487	-	-	54.398	209.588	33.622.857
andere Ausgaben in Geberländern	362.771.725	7.948.751	1.439.996	370.024	-	-	-	212.036.141	-	35.888	-	-	-	170.000	142.210.920	220.560.805
H01 - Öffentlichkeitsarbeit	8.971.450	7.948.751	1.439.996	-	-	-	-	80.100	-	10.888	-	-	-	170.000	761.710	8.209.740
H02 - H05 - Flüchtlingskosten im Geberland	353.198.025	-	-	-	-	-	-	211.903.815	-	25.000	-	-	-	-	141.269.210	211.928.815
H06 - Flüchtlingskosten in anderen Geberländern	602.250	-	-	370.024	-	-	-	52.226	-	-	-	-	-	-	180.000	422.250
Memo Items: <i>Humanitäre Hilfsmaßnahmen** (DAC 700)</i>	148.005.924	19.220.022	600.000	101.284.026	21.901.432	-	1.600.000	1.039.005	6.061	-	-	9.900	-	-	2.945.478	145.060.446
<i>Technische Hilfe (FTC)</i>	252.870.479	75.633.520	6.922.289	3.517.625	1.290.883	462.105	30.000	411.267	764.869	166.380.003	1.095.629	349.182	-	1.051.585	2.345.917	250.524.562
Bilaterale Kredite & Equity Investment	105.961.940	-	-	-	105.961.940	105.961.940	-	-	-	-	-	-	-	-	-	105.961.940
Kredite	98.622.630	-	-	-	98.622.630	98.622.630	-	-	-	-	-	-	-	-	-	98.622.630
Equity Investment	7.339.310	-	-	-	7.339.310	7.339.310	-	-	-	-	-	-	-	-	-	7.339.310
Multilaterale EZA	729.667.965	-	-	31.587.065	661.579.990	-	2.401.895	2.387.702	-	393.981	27.571.190	2.139.117	1.607.026	-	-	729.667.965
Vereinte Nationen	43.521.922	-	-	27.493.159	5.334.000	-	2.401.895	1.617.702	-	393.981	2.535.042	2.139.117	1.607.026	-	-	43.521.922
EU	396.575.870	-	-	-	396.575.870	-	-	-	-	-	-	-	-	-	-	396.575.870
Weltbankgruppe	182.804.696	-	-	-	182.804.696	-	-	-	-	-	-	-	-	-	-	182.804.696
Regionale Entwicklungsbanken	47.323.889	-	-	-	47.323.889	-	-	-	-	-	-	-	-	-	-	47.323.889
Green Climate Fund	25.000.000	-	-	-	-	-	-	-	-	25.000.000	-	-	-	-	-	25.000.000
Andere Organisationen	34.441.588	-	-	4.093.905	29.541.535	-	-	770.000	-	36.148	-	-	-	-	-	34.441.588
ODA in % des BNE	0,39%															

Anmerkung: Bei der Summenbildung können Rundungsdifferenzen auftreten.

- = Null

* Davon operatives Budget (inkl. ERP-Fonds) 112,75 Millionen Euro. Die Summe für operative Maßnahmen versteht sich abzüglich der Ausgaben für die Basisabteilung (11,71 Millionen Euro) sowie des ERP-Projektbegleitengelds (0,12 Millionen Euro).

Darüber hinaus setzte die ADA ODA-fähige operative Drittmittel in der Höhe von 102,84 Millionen Euro für andere österreichische Geber (Ministerien, Länder, Gemeinden usw.) um.

** Humanitäre Hilfsmaßnahmen, die als multilaterale Beiträge zu verbuchen sind, wurden in der Höhe von 62,17 Millionen Euro geleistet (multilateral und bilateral gesamt: 210,18 Millionen Euro).

II. Multilaterale ODA-Komponenten

II.1. Entwicklung der multilateralen ODA 2020 - 2022

Zuschussäquivalent in Mio. Euro

		2020	2021	2022
Vereinte Nationen		38,74	39,10	43,52
davon	BMEIA freiwillige Beiträge	4,57	4,15	6,25
	BMEIA Pflichtbeiträge	16,57	15,26	19,35
	Auslandskatastrophenfonds ¹	1,65	4,00	1,90
	andere Ressorts	15,95	15,69	16,03
Internationale Finanzinstitutionen		230,63	241,15	259,67
davon	Weltbankgruppe	161,79	181,60	182,80
	Regionalbanken	56,22	46,92	47,32
	andere Finanzinstitutionen	12,63	12,63	29,54
Europäische Union		367,74	351,47	396,58
davon	Budget	255,01	261,46	330,58
	EEF	112,73	90,00	65,99
Sonstige Organisationen		29,78	30,71	29,90
Gesamt:		666,90	662,43	729,67
in % der Gesamt-ODA		59,68%	53,41%	41,54%
Gesamt-ODA		1.117,37	1.240,31	1.756,37

Anmerkung: Bei der Summenbildung können Rundungsdifferenzen auftreten.

¹ Seit dem Berichtsjahr 2020 werden aus Mitteln des Auslandskatastrophenfonds auch multilaterale Beiträge umgesetzt.

In Übereinstimmung mit den vom OECD/DAC vorgegebenen Kategorien wurde folgende Zuordnung festgelegt:

Internationale Finanzinstitutionen:

Weltbankgruppe: IDA, IDA-HIPC, IDA-MDRI, IFC

Regionalbanken: IDB, AfrDB, AfrDF, AsDF

Andere Finanzinstitutionen: GEF, IMF-PRG-HIPC

Sonstige Organisationen: CITES, Europarat, GCF, IACA, IPCC, OIF, OSCE

II.2. Multilaterale ODA des BMEIA 2022

Zuschussäquivalent in Euro

Organisation	Beschreibung	2022
Organisationen der Vereinten Nationen (VN)		
Freiwillige Beiträge des BMEIA an Organisationen der VN		
UN WOMEN	Freiwilliger Kernbeitrag zu UN WOMEN (100% ODA)	250.000
UNCDF	Freiwilliger Kernbeitrag zum Kapitalentwicklungsfonds der VN (UNCDF; 100% ODA)	120.000
UNDP - United States	Freiwilliger Kernbeitrag zum Entwicklungsprogramm der VN (UNDP; 100% ODA)	1.020.000
UNFPA - United States	Freiwilliger Kernbeitrag zum Entwicklungsprogramm der VN (UNFPA; 100% ODA)	250.000
UNHCR	Freiwilliger Kernbeitrag zum Flüchtlingshochkommissariat der VN (UNHCR; 100% ODA)	2.250.000
UNICEF - New York	Freiwilliger Kernbeitrag zum Kinderhilfswerk der VN (UNICEF; 100% ODA)	1.200.000
UNIDF	Freiwilliger Kernbeitrag zum Fonds der VN für industrielle Entwicklung (UNIDF; 100% ODA)	600.000
UNOCHA - Switzerland	Freiwilliger Kernbeitrag für UN Office for the Coordination of Humanitarian Affairs (UNOCHA; 100% ODA)	100.000
UNODC	Freiwilliger Kernbeitrag an den UNODC General Purpose Fund (71% ODA)	56.800
UNRWA	Freiwilliger Kernbeitrag zum Hilfswerk der VN für Palästinaflüchtlinge (UNRWA; 100% ODA)	400.000
Anrechenbare freiwillige Beiträge an Organisationen der VN		6.246.800
Pflichtbeiträge des BMEIA an Organisationen der VN		
IAEA	Verpflichtender Kernbeitrag an Internationale Atomenergie-Organisation IAEA (33% ODA)	843.023
IAEA / TF	Verpflichtender Kernbeitrag an den Technical Cooperation Fund der Internationalen Atomenergie-Organisation (100% ODA)	592.898
UNCCD	Verpflichtender Kernbeitrag zur Wüstenkonvention (UNCCD; 100% ODA)	50.046
UNDP	Verpflichtender Kernbeitrag zur Mission der Vereinten Nationen - Multidimensionale Integrierte Stabilisierungsmission der Vereinten Nationen in Mali (MINUSMA; 15% ODA)	1.723.276
UNDP	Verpflichtender Kernbeitrag zum hybriden Einsatz der Afrikanischen Union und der VN in Darfur (UNAMID; 15% ODA)	35.194
UNDP	Verpflichtender Kernbeitrag zur Mission der VN für die Durchführung einer Volksabstimmung in der Westsahara (MINURSO; 15% ODA)	87.522
UNDP	Verpflichtender Kernbeitrag zur Mission der Vereinten Nationen im Sudan (UNISFA; 15% ODA)	394.112
UNDP	Verpflichtender Kernbeitrag zur Mission der Vereinten Nationen in der Demokratischen Republik Kongo (MONUSCO; 15% ODA)	940.857
UNDP	Verpflichtender Kernbeitrag zum VN-Nahostkontingent - Interimstruppe der Vereinten Nationen im Libanon (UNIFIL; 15% ODA)	741.015
UNDP	Verpflichtender Kernbeitrag zur Multidimensionalen Stabilisierungsmission der VN in der Zentralafrikanischen Republik (MINUSCA; 15% ODA)	1.571.287
UNDP	Verpflichtender Kernbeitrag zur Mission der Vereinten Nationen in Südsudan (UNMISS; 15% ODA)	1.360.241
UNDP	Verpflichtender Kernbeitrag zur Interimsverwaltung der Vereinten Nationen im Kosovo (UNMIK; 15% ODA)	57.701
UNESCO	Verpflichtender Kernbeitrag zur Organisation der VN für Erziehung, Wissenschaft und Kultur (UNESCO; 60% ODA)	1.281.338
UNIDO	Verpflichtender Kernbeitrag an die United Nations Industrial Development Organisation (UNIDO; 100% ODA)	675.000
UNO	Verpflichtender Kernbeitrag zum Budget der Vereinten Nationen - UNO (52% ODA)	8.992.850
Anrechenbare Pflichtbeiträge zu VN-Organisationen		19.346.359
ODA-anrechenbare Beiträge des BMEIA an VN-Organisationen		25.593.159
Beiträge an andere Organisationen außerhalb der VN		
Europarat	Verpflichtender Kernbeitrag zum Budget des Europarats (40% ODA)	2.319.770
OIF	Verpflichtender Kernbeitrag an die International Organisation of the Francophonie (100% ODA)	11.661
OSCE	Verpflichtender Kernbeitrag zur Organisation für Sicherheit und Zusammenarbeit in Europa (OSZE; 74% ODA)	1.762.474
Beiträge an andere Organisationen außerhalb der VN		4.093.905
Multilaterale Beiträge BMEIA gesamt:		29.687.065

Anmerkung: Bei der Summenbildung können Rundungsdifferenzen auftreten.

Zweckgewidmete bilaterale Beiträge des BMEIA an internationale Organisationen 2022

Zuschussäquivalent in Euro

Neben den oben angeführten Kernbeiträgen gab es im Jahr 2022 seitens des BMEIA zweckgewidmete Beiträge für bestimmte Vorhaben internationaler Organisationen, die gemäß OECD/DAC-Statistik als bilaterale Leistungen zu verbuchen sind:

Land	Sektor*	Beschreibung	2022
Afghanistan	151	UN WOMEN - Unterstützung für Journalistinnen in Afghanistan	150.000
Bosnien und Herzegowina	151	OHCHR - Schweiz - Geemarkter Beitrag zum OHCHR - VN-Minderheitenforum, OHCHR Sarajevo Medienfreiheit	130.000
Europa, regional	151	OSCE - Verbesserung der Kapazitäten der Strafjustizsysteme in Süd-/Osteuropa zur Verhütung/Bekämpfung geschlechtsspez. Gewalt	10.000
Europa, regional	151	OSCE - Wahlbeobachtungen	51.706
Europa, regional	151	OSCE - Sekundierungen	103.000
Global	151	NHC - Sicherheit und Menschenrechtsmonitoring	8.000
Global	720	ICRC - Schweiz - Kernbeitrag zum Internationalen Komitee vom Roten Kreuz (IKRK; 100% ODA)	700.000
Global	430	UN JPO Programm - Junior Professional Officers (JPO)-Programm	491.000
Global	998	UNDCO - Beitrag zum Special Trust Fund für das System der Residenten Koordinatoren	300.000
Global	430	UNITAR - seminars to introduce and assist newly arrived diplomats	5.000
Global	151	UN WOMEN - Beitrag zum UN Trust Fund Gewalt gegen Frauen	50.000
Global	430	UNODC - Projektbezogene Unterstützung für UNODC verfügte Aktivitäten	606.000
Global	151	UNVFTV - Ungebundener Beitrag zum Voluntary Fund for Victims of Torture (UNVFTV; 100% ODA)	20.000
Global	152	APLC - Freiwilliger Beitrag an das Sponsorship Programm der Anti-Personnel Landmines Convention (APLC)	5.000
Süd- und Zentralasien, regional	231	OSCE - Stärkung der Position zentralasiatische Frauen und Mädchen als „Change Agents“ in der sauberen Energiewende in der Region (OSZE/OCEEA Projekt)	10.000
Süd- und Zentralasien, regional	152	OSCE - Unterstützung der Arbeit der OSZE-Akademie in Bischkek	22.000
Türkei	160	EC - EU-Türkei Flüchtlingsfazilität (100% ODA)	4.973.785
Türkei	720	EC - EU-Türkei Flüchtlingsfazilität (100% ODA)	2.486.893
Ukraine	720	UN WOMEN - Integration einer Geschlechterperspektive in die humanitäre Hilfe in Reaktion auf den Krieg in der Ukraine	150.000
Ukraine	123	OSCE - Support Programme for Ukraine (SPU), Building Capacity of National Stakeholders to Provide Social and Psychological Support to Conflict-Affected People in Time of War and During Post-Conflict Recovery	60.200
Ukraine	410	OSCE - Support Programme for Ukraine (SPU), Environmental Monitoring of the War Against Ukraine and Recovery Strategy	60.200
Ukraine	152	OSCE - Pflichtbeitrag 2021 zur Sonder Monitoring Mission Ukraine	984.385
Ukraine	152	OSCE - Support Programme for Ukraine (SPU), Economic and Environmental Rehabilitation of Ukraine through Building National Humanitarian Mine Action Capacities	100.000
Ukraine	151	OSCE - Ukraine Menschenrechtsmonitoring	20.000
Ukraine	410	OSCE - Unterstützung der Ukraine und der umliegenden Teilnehmerstaaten bei der Bekämpfung des illegalen grenzüberschreitenden Handels mit Kulturgütern	20.000
Zweckgewidmete bilaterale Beiträge des BMEIA an internationale Organisationen gesamt:			11.517.169

Anmerkung: Bei der Summenbildung können Rundungsdifferenzen auftreten.

* Bedeutung der dreistelligen Codes:

123	Nicht übertragbare Krankheiten
151	Regierung & Zivilgesellschaft allgemein
152	Konfliktprävention, -lösung, Frieden und Sicherheit
160	Andere soziale Infrastruktur & Leistungen
231	Energiepolitik
410	Allgemeiner Umweltschutz
430	Multisektorielle Maßnahmen
720	Humanitäre Hilfe: Sofortmaßnahmen
998	Nicht einem bestimmten Sektor zuordenbar

Beiträge aus dem Auslandskatastrophenfonds des BMEIA 2022

Zuschussäquivalent in Euro

Land	Sektor*	Beschreibung	2022
Afghanistan	720	World Vision Österreich - Nutrition Sensitive Food and Agriculture Project in Faryab Province, Afghanistan	650.000
Afghanistan	720	IFRC - Switzerland - Contribution to the IFRC Emergency Appeal Afghanistan 2022-2023	1.000.000
Afghanistan	720	UNHCR - Contribution to UNHCR's Afghanistan Situation Response 2022	4.000.000
Äthiopien	720	ICRC - Switzerland - Contribution to the ICRC programme in Ethiopia 2022	1.000.000
Äthiopien	730	ARGE - ACROSS Ethiopia - COVID-19 Response Across the Humanitarian – Development Nexus in Ethiopia	500.000
Äthiopien	720	UNHCR - Contribution to the UNHCR's activities in Ethiopia 2022	1.000.000
Äthiopien	720	WFP - Contribution to WFP's activities in Ethiopia 2021	1.000.000
Burkina Faso	720	ICRC - Switzerland - Contribution to the ICRC programme in Burkina Faso 2021	1.000.000
Europa, regional	720	Jugend Eine Welt Austria - Protection and Livelihood for Ukrainian refuge Seekers (PLUS)	810.000
Europa, regional	720	Nachbar in Not - Nothilfe Ukraine und Nachbarländer	37.764.000
Europa, regional	720	ARGE - CONEX Balkan: Covid-19 Nexus response for improving the socio-economic situation of marginalized people in 6 Western Balkan countries	800.000
Europa, regional	720	Hilfswerk International - Emergency relief and protection of conflict affected IDPs in Ukraine and of Ukrainian refugees in Moldova	810.000
Europa, regional	720	UNHCR - Contribution to the UNHCR's activities in Ukraine and neighbouring countries 2022	3.500.000
Europa, regional	720	UNICEF - New York - Contribution to the UNICEF Ukraine Programme 2022	4.000.000
Global	740	IFRC - Switzerland - Contribution to Disaster Relief Emergency Fund (DREF) 2022	1.000.000
Global	152	Geneva Call - Beitrag zu den Aktivitäten der NRO Geneva Call	100.000
Global	720	CERF - Freiwilliger Kernbeitrag zum Central Emergency Response Fund (CERF; 100% ODA)	1.900.000
Jemen	720	ICRC - Switzerland - Contribution to the ICRC Appeal in Yemen 2022	4.000.000
Jemen	720	WFP - Contribution to WFP Yemen Interim Country Strategic Plan 2019-2022	1.000.000
Jordanien	720	CARE Österreich - Education and Protection for Syrians and vulnerable Jordanians - Phase II	48.991
Jordanien	720	UNHCR - Contribution to UNHCR's winterization assistance for Syrian refugees in Jordan 2022-2023	2.000.000
Jordanien	720	WFP - Contribution to WFP's activities in Jordan 2021-2022	1.000.000
Libanon	720	ÖRK - Contribution to Emergency Appeal Lebanon 2020	45.062
Libanon	720	ÖRK - Cash for Basic Assistance II (Lebanon)	56.173
Libanon	720	WFP Contribution to the WFP Country Strategic Plan Lebanon 2022	3.500.000
Libyen	720	ICRC - Switzerland - Contribution to the ICRC Libya Appeal 2021	2.000.000
Libyen	720	WFP - Contribution to WFP's activities in Libya 2022	1.000.000
Libyen	720	IOM - Austria - Contribution to the IOM Libya Crisis Response Plan 2022	1.000.000
Mali	720	UNICEF - New York - Contribution to the UNICEF Mali Programme 2022	2.000.000
Moldau	720	HOPE'87 - Support to Ukrainian refugees, mainly women, boys and girls in the Republic of Moldova	810.000
Mosambik	720	ICRC - Switzerland - Contribution to the ICRC Programme in Mozambique 2021	1.000.000
Mosambik	720	ARGE - CORES - Comunidades Resilientes e Saudáveis	500.000
Mosambik	720	UNHCR - Contribution to the UNHCR's activities under the Mozambique Humanitarian Response Plan (HRP)	500.000
Ostafrika, regional	730	ARGE - LNOB - Leave No One Behind – Restore livelihoods of the most vulnerable amid Covid-19 pandemic and beyond in Uganda and South Sudan	400.000
Pakistan	720	IFRC - Switzerland - Contribution to the IFRC Emergency Appeal Pakistan 2022-2023	1.000.000
Pakistan	720	UNHCR - Contribution to the Pakistan Floods Response Plan 2022 - 2023	1.000.000
Palästina	720	UNRWA - Contribution to UNRWA oPt Emergency Appeal 2022	1.000.000
Südliches Afrika, regional	730	ARGE - RE-CO-MO-SA Recovery from COVID-19 related effects and strengthening of resilience of vulnerable groups in the Democratic Republic of Congo, Mozambique and South Africa	266.680
Südliches Afrika, regional	730	ARGE - RE-CO-MO-SA Recovery from COVID-19 related effects and strengthening of resilience of vulnerable groups in the Democratic Republic of Congo, Mozambique and South Africa	133.320
Südsudan	720	UNOCHA - Switzerland - Contribution to OCHA's South Sudan Programme 2022	1.000.000
Syrien	152	ITF Enhancing Human Security - Explosive Hazards Clearance and Mine Risk Education in North East Syria	171.919
Syrien	720	WFP - Contribution to WFP Syria Interim Country Strategic Plan 2022-2023	1.000.000
Tunisia	720	UNHCR - Contribution to the UNHCR's activities in Tunisia 2022	2.000.000
Tunisia	720	IOM - Austria - Contribution to IOM Tunisia Appeal 2021-2024	2.000.000
Uganda	720	World Vision Österreich - Karamoja locust response and resilience project (KALREP)	80.346
Uganda	730	ÖRK - BIMYSAWA - Long-term safe WASH service coverage for BidiBidi, Imvepi and Yumbe Refugee Settlement	800.000
Uganda	720	UNHCR - Contribution to UNHCR's activities under the Uganda Country Refugee Response Plan	500.000
Ukraine	720	ICRC - Switzerland - Contribution to the ICRC Ukraine Appeal 2022	4.500.000
Ukraine	720	Caritas Österreich - Emergency response to the humanitarian crisis in Ukraine	1.260.000
Ukraine	720	Caritas Österreich - Strengthening Health, Community Resilience and Livelihoods in Donetsk and Luhansk oblasts	2.561
Ukraine	720	ÖRK - PIA - Providing immediate assistance to the conflict affected population in Ukraine	1.260.000
Ukraine	720	ÖRK - Restoring livelihoods and meeting basic health needs in Donetsk and Luhansk regions through sustainable and gender-sensitive interventions	50.000
Zentralasien, regional	730	ARGE - CoNaKa: Covid-19 resilience in Armenia and Georgia and Nagorno-Karabakh conflict response	400.000
Beiträge aus dem Auslandskatastrophenfonds des BMEIA gesamt:			100.119.052

Anmerkung: Bei der Summenbildung können Rundungsdifferenzen auftreten.

* Bedeutung der dreistelligen Codes:

- 152 Konfliktprävention, -lösung, Frieden und Sicherheit
- 720 Humanitäre Hilfe: Sofortmaßnahmen
- 730 Humanitäre Hilfe: Maßnahmen zum Wiederaufbau und zur Rehabilitierung nach Katastrophen
- 740 Humanitäre Hilfe: Katastrophenschutz und -vorbeugung

II.3 Multilaterale ODA an Internationale Finanzinstitutionen 2022

Zuschussäquivalent in Mio. Euro

Organisation	Beschreibung	Geber	2022
Weltbankgruppe			
IDA	Verpflichtender Kernbeitrag zur Internationalen Entwicklungsorganisation (IDA), Schatzscheinerlag (100% ODA)	BMF	142,29
IDA	Verpflichtender Kernbeitrag zur Internationalen Entwicklungsorganisation (IDA), Barzahlung (100% ODA)	BMF	17,74
IDA-HIPC	Verpflichtender Kernbeitrag zum Debt Relief (ehem. HIPC) - Trust Fund, Barzahlung (100% ODA)	BMF	2,32
IDA-MDRI	Verpflichtender Kernbeitrag zur Internationalen Entwicklungsorganisation (IDA) im Rahmen von MDRI, Barzahlung (100% ODA)	BMF	10,25
IFC	Verpflichtender Kernbeitrag zur Internationalen Finanzkorporation (IFC), Barzahlung (100% ODA)	BMF	10,21
Weltbankgruppe			182,80
Regionalbanken			
AfDB	Verpflichtender Kernbeitrag an die Afrikanische Entwicklungsbank, Barzahlung (100% ODA)	BMF	3,34
AfDF	Verpflichtender Kernbeitrag an den Afrikanischen Entwicklungsfonds im Rahmen von MDRI, Barzahlung (100% ODA)	BMF	3,63
AfDF	Verpflichtender Kernbeitrag an den Afrikanischen Entwicklungsfonds, Schatzscheinerlag (100% ODA)	BMF	35,27
AsDF	Verpflichtender Kernbeitrag zum Asiatischen Entwicklungsfonds (AsEF), Schatzscheinerlag (100% ODA)	BMF	4,73
IDB	Verpflichtender Kernbeitrag zur Inter-Amerikanischen Investitionsgesellschaft (IIC), Barzahlung (100% ODA)	BMF	0,35
Regionalbanken			47,32
Andere Finanzinstitutionen			
IMF-PRG-HIPC	Freiwilliger Kernbeitrag an den Poverty Reduction and Growth - Heavily Indebted Poor Countries Debt Relief Initiative TF (IMF-PRG-HIPC; 100% ODA)	BMF	14,85
GEF	Beitrag zur Globalen Umweltfazilität (GEF), Schatzscheinerlag (100% ODA)	BMF	14,69
Internationale Finanzinstitutionen gesamt:			259,67

Anmerkung: Bei der Summenbildung können Rundungsdifferenzen auftreten.

Zweckgewidmete bilaterale ODA-Beiträge des BMF¹ an internationale Organisationen 2022

Zuschussäquivalent in Mio. Euro

Neben den oben angeführten Kernbeiträgen gab es im Jahr 2022 seitens des BMF zweckgewidmete Beiträge für bestimmte Vorhaben internationaler Organisationen, die gemäß OECD/DAC-Statistik als bilaterale Leistungen zu verbuchen sind:

Land	Sektor*	Beschreibung	2022
Afrika, regional	250	AfDB - Fund for African Private Sector Assistance (FAPA) Multi-Donor Trust Fund	- 0,40
Afrika, regional	151	AfDB Africa Climate Change Fund (ACCF)	1,00
Asien, regional	210	ADB Accelerating Innovation in Transport	1,00
Asien, regional	231	AsDB - Energy for All	- 0,36
Asien, regional	430	AsDB - Entsendung eines Experten für Disaster Risk Management	- 0,04
Europa, regional	998	EBRD - österr. Technische Hilfe Kooperationsfonds (ATACF; TF alle Länder; 43% ODA)	- 0,56
Europa, regional	430	EBRD - Advisor im Büro des österreichischen Exekutivdirektors (ED) in der EBRD	0,15
Europa, regional	250	IFC - Europe & Central Asia (ECA) Public Private Partnership (PPP) Programm	- 1,14
Europa, regional	240	Austria-IFC Europe Climate Finance Program	3,00
Europa, regional	410	IBRD - Climate Support Facility (CSF) Western Balkans Green Recovery Program	2,00
Europa, regional	430	IBRD Sustainable Urban and Regional Development (SURGE) Multi-Donor Trust Fund	3,00
Fernostasien, regional	410	IBRD - Donor Funded Staffing Program - Environment and Natural Resources Management Global Practice, East Asia and Pacific Region	- 0,02
Global	232	EBRD - High Impact Partnership on Climate Action (HIPCA) Programme	2,00
Global	430	IFC - ECA Sustainable Upstream Infrastructure Platform	2,00
Global	160	IBRD - Jobs Umbrella Multi-Donor Trust Fund	1,00
Global	240	Vienna Center for Financial Sector Advisory Services (ECSPF)	0,80
Global	240	IBRD - Donor Funded Staffing Program: Junior Professional Officer (JPO) in Finance, Competiveness and Innovation	0,42
Global	430	IBRD - Global Facility for Disaster Reduction and Recovery (GFDRR) Climate Risk Multi-Donor Trust Fund	3,00
Global	250	IBRD - Competitiveness for Jobs and Economic Transformation (CJET) Multi-Donor Trust Fund	2,00
Global	140	IBRD - Donor Funded Staffing Program: Junior Professional Officer (JPO) in Water Global Practice	0,42
Global	250	IBRD - Competitive Industries Innovative Program Trust Fund (CIIP)	- 0,06
Global	410	IBRD - Donor Funded Staffing Program - neue Position, die Anfang 2020 ausgeschrieben werden soll	- 0,11
Global	210	IBRD - Donor Funded Staffing Program: Junior Professional Officer (JPO) in Transport Global Practice	0,39
Global	740	IBRD - City Resilience Program Multi-Donor Trust Fund	1,00
Länder Ex-Jugoslawiens	430	EBRD - European Western Balkans Joint Fund (WBJF)	1,00
		IBRD - Donor Funded Staffing Program - Social, Urban, Rural and Resilience (SURR) Global Practice, Urban Developm.	- 0,02
Ostafrika, regional	430	and Disaster Risk Mgmt. East Africa	0,02
Südamerika, regional	430	IDB - Multidonor Trust Fund for the Development of Sustainable Cities in Latin America and the Caribbean (CIT)	1,50
Ukraine	151	EBRD - Ukraine Stabilisation and Sustainable Growth Multi-Donor Account (MDA)	10,00
Ukraine	160	IBRD - Ukraine Economic Recovery Multi-Donor Trust Fund	10,00
Ukraine	730	IBRD - Ukraine Relief, Recovery, Reconstruction and Reform Trust Fund (URTF)	20,00
Zweckgewidmete Beiträge des BMF an internationale Organisationen gesamt			62,97
zusätzlich: bilaterales Equity Investment und Shares in Collective Investment Vehicles			
Afrika nördlich der Sahara, regional	321	Investmentfonds für KMUs in Nordafrika	1,27
Afrika südlich der Sahara, regional	231	Investmentfonds für Investitionen im Bereich Erneuerbare Energie	0,08
Afrika südlich der Sahara, regional	321	Investmentfonds für KMUs in Ostafrika	0,04
Afrika südlich der Sahara, regional	232	Investmentfonds für Projekte in Bereich Erneuerbare Energie	0,64
Afrika südlich der Sahara, regional	321	Investmentfonds für SMEs in Subsahara-Afrika	1,18
Afrika südlich der Sahara, regional	232	Investmentfonds für Investitionen im Bereich Erneuerbare Energie	1,79
Afrika, regional	321	Investmentfonds zur Unterstützung von Kleinen und Mittleren Unternehmen (EQUITY)	0,56
Afrika, regional	240	Investmentfonds für die Förderung von Financial Inclusion und SMEs in Entwicklungsländern	0,83
Aserbaidschan	321	Investmentfonds für notleidende Unternehmen (EQUITY)	0,08
Asien, regional	232	Investmentfonds für Investitionen im Bereich Erneuerbare Energie	1,16
Central Asia, regional/multi-country	321	Investmentfonds zur Unterstützung von Kleinen und Mittleren Unternehmen (EQUITY)	- 0,72
Europa, regional	321	Investmentfonds für KMUs	- 0,33
Fernostasien, regional	321	Investmentfonds für MSMEs	0,46
Georgien	232	Investmentfonds für Investitionen im Bereich Erneuerbare Energie	0,80
Global	232	Investmentfonds für Investitionen im Bereich Erneuerbare Energie	- 0,14
Global	240	Investmentfonds zur Unterstützung von MFIs mit Genderfokus (EQUITY)	- 0,82
Global	240	Investmentfonds für Mikrofinanzinstitutionen und andere inklusive Finanzinstitutionen	- 0,01
Global	321	Investmentfonds für die Förderung von Financial Inclusion und SMEs in Entwicklungsländern	0,37
Nepal	321	Investmentfonds zur Unterstützung von Kleinen und Mittleren Unternehmen in Nepal	0,09
Bilaterales Equity Investment und Shares in Collective Investment Vehicles			7,34
Zweckgewidmete Beiträge des BMF an internationale Organisationen sowie bilaterales Equity Investment und Shares in Collective Investment Vehicles gesamt:			70,31

Anmerkung: Bei der Summenbildung können Rundungsdifferenzen auftreten.

¹ inklusive OeEB

* Bedeutung der dreistelligen Codes:

140	Wasserversorgung & sanitäre Einrichtungen
151	Regierung & Zivilgesellschaft allgemein
160	Andere soziale Infrastruktur & Leistungen
210	Transport und Lagerung
231	Energiepolitik
232	Energieerzeugung aus erneuerbaren Quellen
240	Banken und Finanzwesen
250	Geschäftswesen und andere Leistungen
321	Industrie & Gewerbe
410	Umweltschutz allgemein
430	Andere multisektorische Maßnahmen
730	Humanitäre Hilfe: Maßnahmen zum Wiederaufbau und zur Rehabilitation nach Katastrophen
740	Humanitäre Hilfe: Maßnahmen zur Vermeidung und Vorbeugung von Katastrophen
998	Nicht einem bestimmten Sektor zuordenbar

II.4 Multilaterale ODA-Beiträge an die Europäische Union 2022

Zuschussäquivalent in Mio. Euro

Organisation	Beschreibung	Geber	2022
Kommissionsbudget für EZA			
Budgetlinie 14 02	Budgetlinie für Nachbarschaft, Entwicklung und internationale Zusammenarbeit - Global Europe (NDICI — Global Europe)	BMF	203,54
Budgetlinie 14 03	Budgetlinie Humanitäre Hilfe	BMF	55,91
Budgetlinie 14 04	Budgetlinie Gemeinsame Außen- und Sicherheitspolitik	BMF	6,20
Budgetlinie 14 06	Budgetlinie Europäisches Instrument für die internationale Zusammenarbeit im Bereich der nuklearen Sicherheit (INSC)	BMF	0,37
Budgetlinie 14 20	Budgetlinie Pilotprojekte, vorbereitende Maßnahmen, Befugnisse und andere Maßnahmen	BMF	1,87
Budgetlinie 15 02	Budgetlinie Instrument für Heranführungshilfe (IPA III)	BMF	41,71
	Verwaltungsausgaben der Außenhilfe	BMF	20,99
Europäische Kommission (Budget)			330,58
EEF	Beitrag zum Europäischen Entwicklungsfonds (EEF), Barzahlung (100% ODA)	BMF	65,99
EEF Gesamt			65,99
Europäische Union gesamt:			396,58

Anmerkung: Bei der Summenbildung können Rundungsdifferenzen auftreten.

II.5 Multilaterale ODA-Beiträge des BMK sowie anderer Ressorts 2022

Zuschussäquivalent in Mio. Euro

Organisation	Beschreibung	Geber	2022
Bundesministerium für Klimaschutz, Umwelt, Energie, Mobilität, Innovation und Technologie			
Organisationen der Vereinten Nationen			
Montreal Protocol	Verpflichtender Kernbeitrag zum Multilateralen Fonds zur Umsetzung des Montreal Protokolls über Stoffe, die zum Abbau der Ozonschicht führen (100% ODA)	BMK	1,93
UNEP - Kenya	Freiwilliger Kernbeitrag in den Trust Fund des Umwelt Programms der Vereinten Nationen (UNEP ENV Fund; 100% ODA)	BMK	0,40
UNEP - Vienna	Freiwilliger Kernbeitrag in den Trust Fund des Umwelt Programms der Vereinten Nationen (UNEP ENV Fund; 100% ODA)	BMK	0,10
UNFCCC	Verpflichtender Kernbeitrag zur UNFCCC (61% ODA)	BMK	0,11
VN-Organisationen* gesamt			2,54
Sonstige Organisationen			
CITES	Verpflichtender Kernbeitrag an die Convention on International Trade in Endangered Species of Wild Fauna and Flora (CITES; 100% ODA)	BMK	0,04
GCF	Freiwilliger Kernbeitrag zur Wiederauffüllung des Green Climate Fund (GCF; 100% ODA)	BMK	25,00
Sonstige Organisationen gesamt			25,04
BMK gesamt:			27,57

Organisation	Beschreibung	Geber	2022
Andere Ressorts			
Organisationen der Vereinten Nationen			
FAO	Verpflichtender Kernbeitrag zur Food and Agriculture Organization (FAO; 83% ODA)	BML	2,40
IARC	Verpflichtender Kernbeitrag an die Internationale Agentur für Krebsforschung (IARC; 51% ODA)	BMBWF	0,38
ILO - Switzerland	Verpflichtender Kernbeitrag zur Internationalen Arbeitsorganisation (IAO; 60% ODA)	BMAW	1,41
IOM - Austria	Verpflichtender Kernbeitrag an die Internationale Organisation für Migration (IOM; 100% ODA)	BMI	0,37
IOM - Austria	Freiwilliger Kernbeitrag an die Internationale Organisation für Migration (IOM; 100% ODA)	BMI	1,25
UNWTO	Verpflichtender Kernbeitrag an die World Tourism Organization (UNWTO; 89% ODA)	BMAW	0,20
WHO-Assessed	Verpflichtender Kernbeitrag an die World Health Organization (WHO; 76% ODA)	BMSGPK	2,14
WMO	Verpflichtender Kernbeitrag an die World Meteorological Organisation (WMO; 4% ODA)	BMBWF	0,02
VN-Organisationen* gesamt			8,16
Sonstige Organisationen			
IACA	Freiwilliger Kernbeitrag an die International Anti-Corruption Academy (IACA; 100% ODA)	BMI	0,77
Sonstige Organisationen gesamt			0,77
Andere Ressorts gesamt:			8,93

Anmerkung: Bei der Summenbildung können Rundungsdifferenzen auftreten.

* Der ODA-anrechenbare multilaterale Gesamtbeitrag Österreichs zu den Organisationen der Vereinten Nationen ist in der Übersichtstabelle II.1 ersichtlich

III. Bilaterale ODA-Komponenten

III.1 Bilaterale ODA-Leistungen gesamt

III.1.1 Die Top-Ten-Empfängerländer bzw. -regionen der bilateralen ODA 2022

Zuschussäquivalent in Mio. Euro und in %

Position	Land	2022		davon Entschuldung (Mio. Euro)
		Mio. Euro	in %	
1	Ukraine ^{1, 3, 6}	72,05	7,02	-
2	Europa, regional ^{1, 6}	67,78	6,60	-
3	Bilateral übergreifend ¹	58,12	5,66	-
4	Serbien ²	52,27	5,09	-
5	Afrika südlich der Sahara, regional ²	35,93	3,50	-
6	Bangladesch ²	23,96	2,33	-
7	Türkei ^{1, 3, 4, 5}	23,26	2,27	-
8	Bosnien und Herzegowina ³	22,21	2,16	0,03
9	Afrika, regional ⁶	14,51	1,41	-
10	Äthiopien ^{1, 6}	12,78	1,24	-
Bilaterale ODA gesamt:		1.026,70	100,00	0,03

Anmerkung: Bei der Summenbildung können Rundungsdifferenzen auftreten.

- = Null

¹ hoher Anteil an Finanzbeiträgen zu Programmen multilateraler Organisationen

² hoher Anteil an Krediten

³ hoher Anteil an indirekten Studienplatzkosten

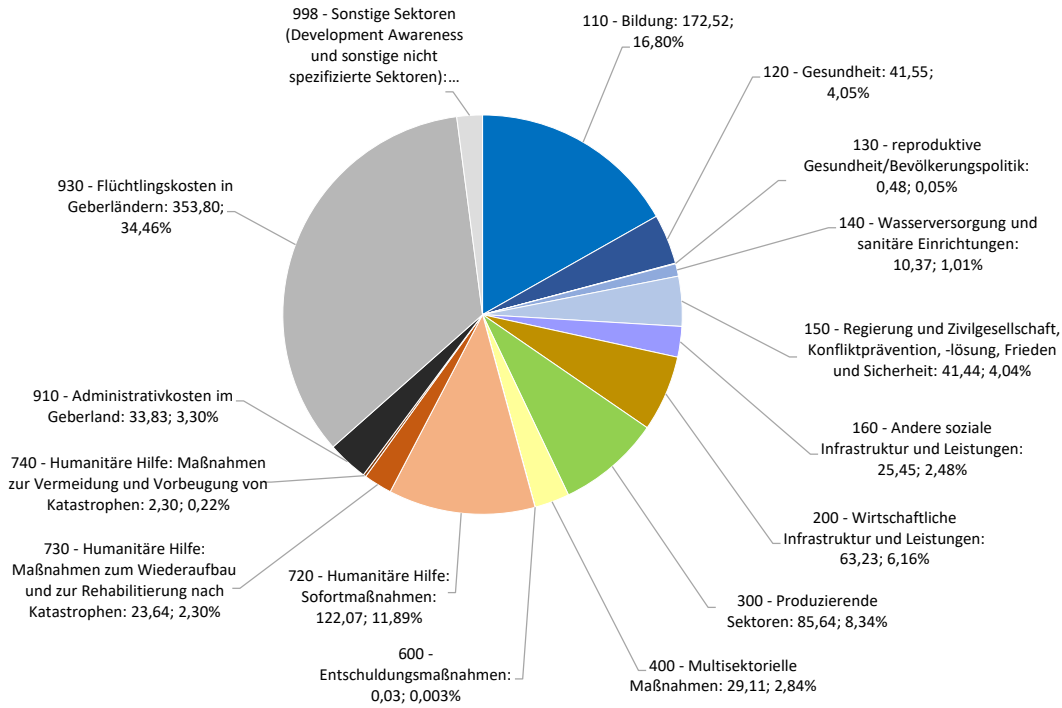
⁴ hoher Anteil an Lehrer*innenentsendungen

⁵ hoher Anteil an EU-Türkei-Flüchtlingsfazilität

⁶ hoher Anteil an humanitärer Hilfe

III.1.2 Verteilung der bilateralen ODA nach Sektoren 2022

Zuschussäquivalent in Mio. Euro und in %



Anmerkung: Bei der Summenbildung können Rundungsdifferenzen auftreten.

III.1.2.1 Verteilung der bilateralen ODA im Bereich humanitäre Hilfe 2022

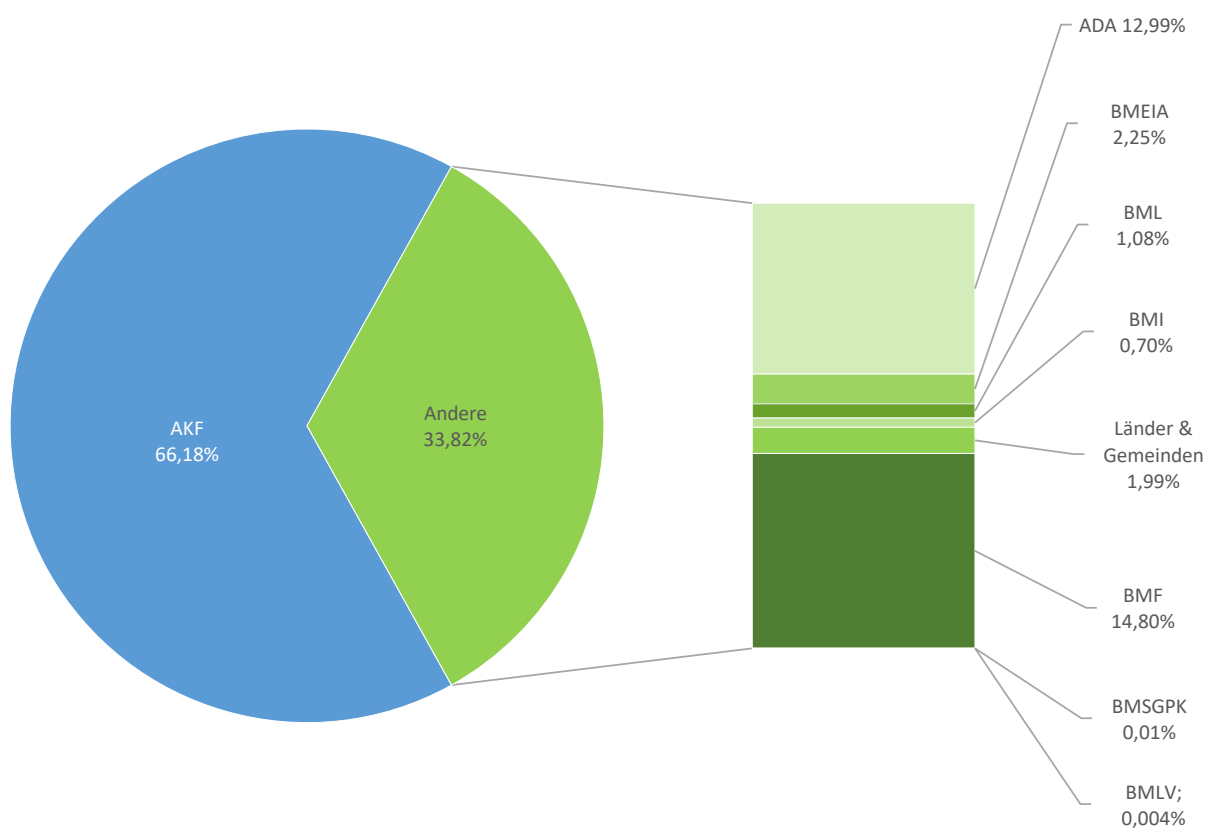
Zuschussäquivalent in Mio. Euro und in %

	Humanitäre Hilfe gesamt		davon durch AKF finanziert*	
	Mio. Euro	in %	Mio. Euro	in %
720 Sofortmaßnahmen	122,07	82,48	94,45	96,43
Maßnahmen zum Wiederaufbau und zur				
730 Rehabilitation nach Katastrophen	23,64	15,97	2,50	2,55
Maßnahmen zur Vermeidung und Vorbeugung				
740 von Katastrophen	2,30	1,55	1,00	1,02
Humanitäre Hilfe gesamt:	148,01	100,00	97,95	100,00

Anmerkung: Bei der Summenbildung können Rundungsdifferenzen auftreten.

- = Null

Finanzierung der humanitären Hilfe 2022
Zuschussäquivalent in %



* Im Jahr 2022 wurden Mittel in der Höhe von 100,12 Mio. Euro des BMEIA aus dem Auslandskatastrophenfonds ausbezahlt, für bilaterale humanitäre Hilfsmaßnahmen (HuHi) waren es 97,95 Mio. Euro.

III.1.2.2 Entwicklung von Entschuldungsmaßnahmen in der bilateralen ODA 2020 - 2022

Zuschussäquivalent in Mio. Euro und in %

Art	Geber/ Budget	Beschreibung	2020	2021	2022
Zinssatzreduktionen	BMF	Zinssatzreduktionen im Rahmen von Pariser-Klub-Umschuldungen (DSR Option*)	0,04	0,04	0,03
Schuldenreduktionen	BMF	Pariser-Klub-Umschuldungen mit Schuldenstreichung (DR Option**)	12,88	-	-
Gesamt:			12,92	0,04	0,03
in % der Gesamt-ODA Österreichs			1,16%	0,003%	0,002%
Gesamt-ODA (Zuschussäquivalent)			1.117,37	1.240,31	1.756,37

Anmerkung: Bei der Summenbildung können Rundungsdifferenzen auftreten.

- = Null

* DSR Option: Schuldendiensterleichterung durch Verlängerung der Kreditlaufzeiten und Herabstützung der Zinsen

** DR Option: Schuldenerleichterung durch Teil- oder Gesamtstreichung des Schuldenstands

III.1.2.3 Entschuldungsmaßnahmen in der bilateralen ODA 2022

Zuschussäquivalent in Mio. Euro und in %

Land	Status	Zinssatz- reduktionen (DSR)	Schulden- reduktionen (DR)	Entschuldungs- maßnahmen gesamt	in %
Ägypten	LMIC	0,002	-	0,002	5,32
Bosnien und Herzegowina	UMIC	0,03	-	0,03	94,68
Gesamt:		0,03	-	0,03	100,00
in % der Gesamt-ODA Österreichs		0,002%	-	0,002%	

Anmerkung: Bei der Summenbildung können Rundungsdifferenzen auftreten.

- = Null

III.1.3 ODA-Leistungen an die Schwerpunktländer und deren Finanzquellen 2020 - 2022

Zuschussäquivalent in Euro

Land	Geber	2020	2021	2022
Albanien¹				
ODA aus Kernbudget				
	OEZA/ADA	1.811.328	3.328.836	1.824.018
	OEZA/BMEIA	-	10.000	-
ODA aus anderen Finanzquellen				
	BMBWF	7.143.536	7.930.915	8.743.544
	BMI	132.033	-	-
	BMKOES	3.300	15.000	62.930
	BMLV	-	3.675	-
	Länder & Gemeinden	92.951	485.438	502.000
ODA gesamt:		9.183.148	11.773.863	11.132.493
Armenien				
ODA aus Kernbudget				
	OEZA/ADA	2.055.122	3.857.639	3.884.708
	OEZA/BMEIA	-	9.000	-
ODA aus anderen Finanzquellen				
	BMBWF	376.142	461.927	506.482
	BMI	20.198	24.470	-
	BMKOES	1.100	1.680	6.750
	BMLV	-	390	-
	Länder & Gemeinden	50.000	37.500	110.000
ODA gesamt:		2.502.561	4.392.606	4.507.939
Äthiopien				
ODA aus Kernbudget				
	OEZA/ADA	7.560.859	6.524.960	8.157.456
ODA aus anderen Finanzquellen				
	BMBWF	402.623	473.172	524.099
	BMK	93.941	34.301	138.929
	BMSGPK	-	348.000	201.000
	Auslandskatastrophenfonds	1.887.836	5.716.178	3.500.000
	Länder & Gemeinden	461.728	473.738	258.786
ODA gesamt:		10.406.986	13.570.350	12.780.270
Bhutan				
ODA aus Kernbudget				
	OEZA/ADA	920.425	1.605.314	2.430.943
ODA aus anderen Finanzquellen				
	BMBWF	20.490	32.639	34.589
	BMK	-	53.350	-
	BMKOES	20.000	10.000	6.103
	Länder & Gemeinden	7.000	24.500	36.000
ODA gesamt:		967.916	1.725.803	2.507.635

Burkina Faso			
ODA aus Kernbudget			
OEZA/ADA	5.748.442	6.371.823	3.315.044
ODA aus anderen Finanzquellen			
BMBWF	99.662	82.021	107.179
BMSGPK	-	850.000	-
Auslandskatastrophenfonds	500.000	3.898.742	1.000.000
Länder & Gemeinden	215.023	329.398	711.756
ODA gesamt:	6.563.127	11.531.984	5.133.979
Georgien			
ODA aus Kernbudget			
OEZA/ADA	3.763.662	3.390.946	3.511.336
OEZA/BMEIA	-	11.000	6.990
ODA aus anderen Finanzquellen			
BMBWF	846.890	1.078.841	1.217.799
BMF ²	1.270.271	476.433	800.927
BMI	79.098	104.577	90.165
BMK	6.656	5.325	2.663
BMKOES	26.600	17.850	17.600
BMSGPK	-	19.282	-
Länder & Gemeinden	-	-	33.274
ODA gesamt:	5.993.176	5.104.254	5.680.754
Kosovo¹			
ODA aus Kernbudget			
OEZA/ADA	3.330.311	4.428.465	2.878.781
OEZA/BMEIA	-	4.000	-
ODA aus anderen Finanzquellen			
BMBWF	4.101.610	4.146.990	4.276.251
BMF ²	1.183.224	535.883	73.815
BMI	258.483	177.397	177.377
BMKOES	4.800	10.000	25.900
BMLV	-	-	2.485
Länder & Gemeinden	341.055	76.977	73.175
ODA gesamt:	9.219.482	9.379.710	7.507.783
Moldau			
ODA aus Kernbudget			
OEZA/ADA	3.294.431	3.178.920	4.512.510
ODA aus anderen Finanzquellen			
BMBWF	363.737	431.209	527.561
BMI	17.887	4.430	34.248
BMLV	64.179	179.690	228.622
BMSGPK	155.100	500.500	251.077
Auslandskatastrophenfonds	-	-	810.000
Länder & Gemeinden	88.827	31.943	62.307
ODA gesamt:	3.984.160	4.326.693	6.426.325

Mosambik				
ODA aus Kernbudget				
OEZA/ADA		5.265.329	5.942.930	4.317.890
ODA aus anderen Finanzquellen				
BMBWF		29.340	31.494	22.687
BMF ²		4.047.981	986.518	729.233
BMI		6.775	-	-
BMKOES		-	-	2.000
Auslandskatastrophenfonds		8.820	3.875.000	2.000.000
Länder & Gemeinden		139.102	62.470	950
ODA gesamt:		9.497.348	10.898.412	7.072.759
Palästina				
ODA aus Kernbudget				
OEZA/ADA		4.698.698	6.393.818	5.993.060
ODA aus anderen Finanzquellen				
BMBWF		152.702	131.101	200.317
BMSGPK		-	45.000	54.000
Auslandskatastrophenfonds		-	-	1.000.000
Länder & Gemeinden		20.000	30.000	9.750
ODA gesamt:		4.871.400	6.599.918	7.257.128
Uganda				
ODA aus Kernbudget				
OEZA/ADA		9.149.598	9.798.411	9.449.438
ODA aus anderen Finanzquellen				
BMBWF		233.820	328.087	350.858
BMF ²	-	811	1.240.799	548.268
BMK		96.235	243.071	237.528
BML (bis 2021 BMLRT)	-	8.451	-	-
BMSGPK		-	750.000	-
Auslandskatastrophenfonds		925.404	1.000.000	1.380.346
Länder & Gemeinden		517.267	315.183	479.918
ODA gesamt:		10.913.063	13.675.551	12.446.355

Anmerkung: Bei der Summenbildung können Rundungsdifferenzen auftreten.

- = Null

¹ Schwerpunktland bis 2021

² inklusive OeEB

III.2 Bilaterale OEZA-Mittel der ADA

III.2.1 Entwicklung der bilateralen OEZA-Mittel der ADA 2020 - 2022

Zuschussäquivalent¹ in Mio. Euro

	2020	2021	2022
OEZA/ADA gesamt*:	107,20	118,11	112,75
davon Budget	102,03	111,42	104,39
davon ERP-Mittel	5,17	6,69	8,36
in % der Gesamt-ODA Österreichs	9,59%	9,52%	6,42%

¹ Da die ADA nur Zuschüsse vergibt, entspricht das Zuschussäquivalent den Netto-Auszahlungen.

Anmerkung: Bei der Summenbildung können Rundungsdifferenzen auftreten.

* Versteht sich exklusive Administrativkosten

III.2.2 Verteilung der bilateralen OEZA-Mittel der ADA 2020 - 2022 nach Einkommensstatus der Partnerländer

Zuschussäquivalent in Mio. Euro und in %

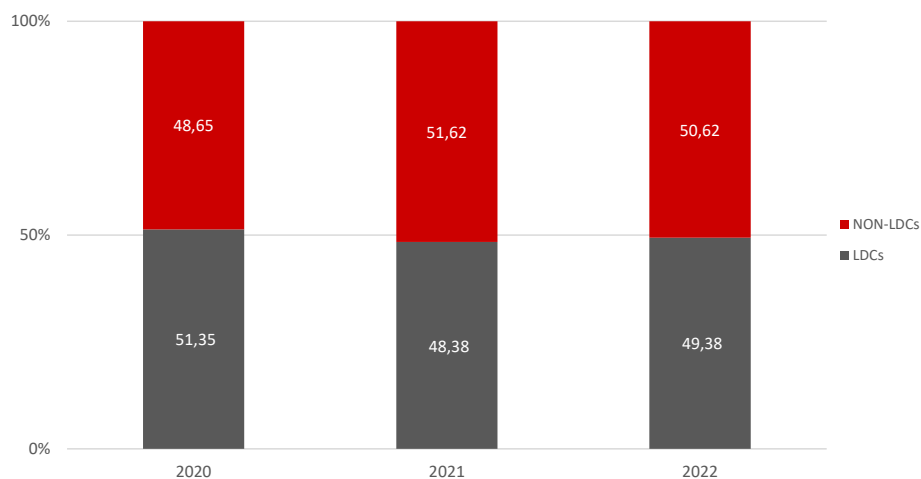
	2020		2021		2022	
	Mio. Euro	in %	Mio. Euro	in %	Mio. Euro	in %
zuordenbare Leistungen						
LDCs	32,88	51,35	35,57	48,38	31,45	49,38
NON-LDCs	31,15	48,65	37,95	51,62	32,24	50,62
	64,02	100,00	73,52	100,00	63,69	100,00
LICs - Low Income Countries	33,01	51,56	35,59	48,41	34,65	54,41
LMICs - Lower Middle Income Countries	23,39	36,54	27,67	37,64	8,53	13,39
UMICs - Upper Middle Income Countries	7,62	11,90	10,25	13,95	20,51	32,20
	64,02	100,00	73,52	100,00	63,69	100,00
nicht zuordenbare Leistungen^{1,2}						
n.a. - nicht zuordenbar	43,17		44,59		49,06	
OEZA/ADA gesamt:	107,20		118,11		112,75	

Anmerkung: Bei der Summenbildung können Rundungsdifferenzen auftreten.

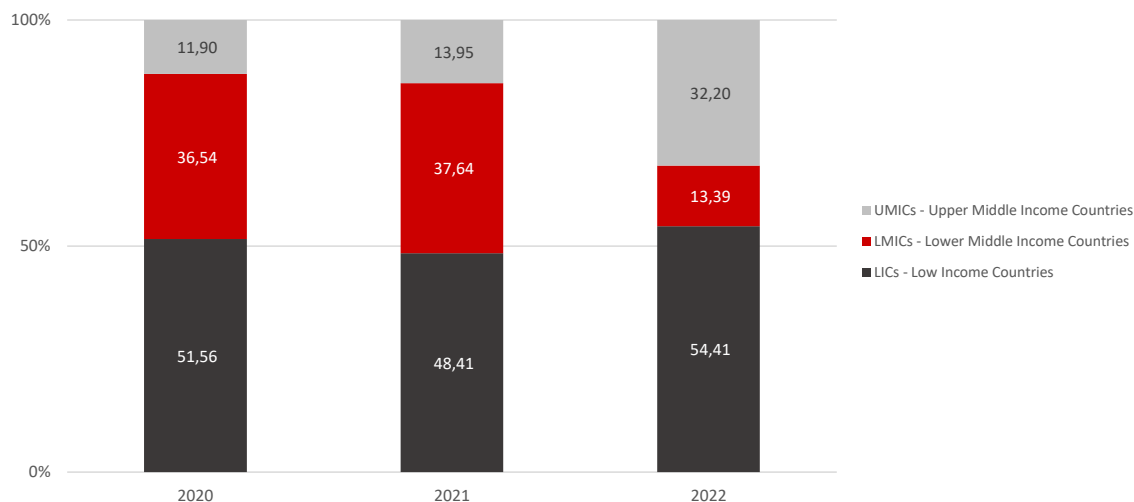
¹ Inkludiert Maßnahmen in Österreich, global übergreifend sowie andere Regionen übergreifend.

² Seit Berichtsjahr 2021 werden anteilige LDC-Komponenten regionsübergreifender Projekte statistisch erfasst. Diese werden zum gegenwärtigen Zeitpunkt nicht separat ausgewiesen. Im Berichtsjahr 2022 betragen die anteiligen LDC-Komponenten 12,82 Mio. Euro.

Verteilung der bilateralen OEZA-Mittel der ADA 2020 - 2022
nach sozioökonomischem Status in %



Verteilung der bilateralen OEZA-Mittel der ADA 2020 - 2022
nach ökonomischem Status in %



III.2.3 Geografische Verteilung der bilateralen OEZA, ODA-Mittel der ADA Schwerpunktländer und andere Partnerländer in Schwerpunktregionen

Zuschussäquivalent in Mio. Euro und in %

Geografische Verteilung ¹	2020		2021	
	Mio. Euro	in %	Mio. Euro	in %
Schwerpunktregion Subsahara-Afrika	43,82	40,88	48,55	41,11
davon Westafrika/Sahel gesamt	6,39	5,96	7,30	6,18
Schwerpunktländ	5,75	5,36	6,37	5,39
Partnerländer in der Region	0,64	0,60	0,93	0,79
davon Ostafrika und Horn von Afrika gesamt	18,17	16,95	18,13	15,35
Schwerpunktländer	7,56	7,05	6,52	5,52
Partnerländer in der Region	9,15	8,54	9,80	8,30
Partnerländer in der Region	1,46	1,36	1,81	1,53
davon Südliches Afrika gesamt	5,67	5,29	6,22	5,27
Schwerpunktländ	5,27	4,91	5,94	5,03
Partnerländer in der Region	0,41	0,38	0,28	0,24
davon sonstige Partnerländer in der Schwerpunktregion	0,10	0,09	0,07	0,06
davon regional übergreifend in der Schwerpunktregion ²	13,49	12,58	16,82	14,25
Schwerpunktregion Südosteuropa/Südkaucasus³	21,74	20,28	25,67	21,74
davon Südosteuropa	6,33	5,91	10,37	8,78
Schwerpunktländer	1,81	1,69	3,33	2,82
Partnerländer in der Region	3,33	3,11	4,43	3,75
Partnerländer in der Region	1,19	1,11	2,61	2,21
davon Südkaucasus ³	9,11	8,50	10,43	8,83
Schwerpunktländer	2,06	1,92	3,86	3,27
Partnerländer in der Region	3,76	3,51	3,39	2,87
Partnerländer in der Region	3,29	3,07	3,18	2,69
davon regional übergreifend in der Schwerpunktregion ²	6,30	5,87	4,88	4,13
Sonstige Schwerpunktländer	5,62	5,24	8,00	6,77
Schwerpunktländer	0,92	0,86	1,61	1,36
Partnerländer in der Region	4,70	4,38	6,39	5,41
Schwerpunktregionen übergreifend	0,85	0,79	0,76	0,64
OEZA/ADA in Schwerpunktländern/-regionen gesamt	72,04	67,20	82,98	70,25
OEZA/ADA außerhalb der Schwerpunktsetzung	35,16	32,80	35,13	29,75
OEZA/ADA gesamt:	107,20	100,00	118,11	100,00

Anmerkung: Bei der Summenbildung können Rundungsdifferenzen auftreten.

¹ Schwerpunktsetzung in Anlehnung an das Dreijahresprogramm der österreichischen Entwicklungspolitik 2019-2021

² Regionenübergreifende Projekte können vereinzelt Länder außerhalb der spezifischen Schwerpunktregion enthalten.

³ nur Armenien, Georgien und Moldau (entsprechend aktueller Schwerpunktsetzung)

**Geografische Verteilung der bilateralen OEZA, ODA-Mittel der ADA
auf Schwerpunktländer und andere Partnerländer in Schwerpunktregionen¹**

Zuschussäquivalent in Mio. Euro und in %

Geografische Verteilung ¹	2022	
	Mio. Euro	in %
Schwerpunktregion Afrika mit einem Fokus auf ärmste Entwicklungsländer (LDCs) in der Subsahara	50,45	44,74
davon Westafrika/Sahel gesamt	4,03	3,57
Schwerpunktland	<i>Burkina Faso</i>	3,32
Partnerländer in der Region		0,71
davon Ostafrika und Horn von Afrika gesamt	19,16	16,99
Schwerpunktländer	<i>Äthiopien</i>	8,16
Partnerländer in der Region	<i>Uganda</i>	9,45
Partnerländer in der Region		1,55
davon Südliches Afrika gesamt	4,48	3,98
Schwerpunktland	<i>Mosambik</i>	4,32
Partnerländer in der Region		0,17
davon sonstige Partnerländer in der Schwerpunktregion	0,04	0,03
davon regional übergreifend in der Schwerpunktregion ²	22,73	20,16
Schwerpunktregion Westbalkan und Schwerpunktländer im Rahmen der Östlichen Partnerschaft der EU	24,02	21,30
davon Westbalkan	6,50	5,77
Partnerländer in der Region		6,50
davon Schwerpunktländer im Rahmen der Östlichen Partnerschaft der EU ³	11,91	10,56
Schwerpunktländer	<i>Armenien</i>	3,88
Partnerländer in der Region	<i>Georgien</i>	3,51
Partnerländer in der Region	<i>Moldau</i>	4,51
davon regional übergreifend	5,61	4,97
Sonstige Schwerpunktländer	8,42	7,47
Schwerpunktländer	<i>Bhutan</i>	2,43
Partnerländer in der Region	<i>Palästina</i>	5,99
Schwerpunktregionen übergreifend	0,48	0,43
OEZA/ADA in Schwerpunktländern/-regionen gesamt	83,37	73,94
OEZA/ADA außerhalb der Schwerpunktsetzung	29,38	26,06
OEZA/ADA gesamt:	112,75	100,00

Anmerkung: Bei der Summenbildung können Rundungsdifferenzen auftreten.

¹ Schwerpunktsetzung in Anlehnung an das Dreijahresprogramm der österreichischen Entwicklungspolitik 2022-2024

² Regionsübergreifende Projekte können vereinzelt Länder außerhalb der spezifischen Schwerpunktregion enthalten.

³ nur Armenien, Georgien und Moldau (entsprechend aktueller Schwerpunktsetzung)

III.2.4 Verteilung der bilateralen OEZA-Mittel der ADA nach Sektoren 2020 - 2022

Zuschussäquivalent in Mio. Euro und in %

DAC Code	Bezeichnung	2020		2021		2022	
		Mio. Euro	in %	Mio. Euro	in %	Mio. Euro	in %
110	Bildung	8,24	7,69	8,15	6,90	4,34	3,85
120	Gesundheit	2,52	2,35	12,04	10,19	3,76	3,34
130	Bevölkerungspolitik/-programme und reproduktive Gesundheit	0,12	0,11	0,02	0,02	0,06	0,05
140	Wasserversorgung & sanitäre Einrichtungen	8,37	7,81	10,28	8,71	9,61	8,52
150	Regierung & Zivilgesellschaft, Konfliktprevention, -lösung, Frieden und Sicherheit	19,56	18,25	24,30	20,57	25,89	22,96
160	Andere soziale Infrastruktur & Leistungen	11,17	10,42	7,21	6,11	7,31	6,48
100	Soziale Infrastruktur und Leistungen	49,98	46,63	62,01	52,50	50,97	45,20
220	Kommunikation	0,23	0,21	0,12	0,10	0,31	0,28
230	Energieerzeugung und -verteilung	4,78	4,46	4,99	4,23	5,80	5,14
240	Banken und Finanzwesen	0,12	0,11	0,10	0,09	1,08	0,96
250	Geschäftswesen und andere Leistungen	1,46	1,36	1,46	1,24	0,58	0,51
200	Wirtschaftliche Infrastruktur und Leistungen	6,58	6,14	6,68	5,66	7,77	6,89
310	Landwirtschaft, Forstwirtschaft, Fischerei	9,80	9,14	13,48	11,41	11,89	10,55
320	Industrie & Gewerbe, Bergbau & Bauwesen	1,54	1,44	1,58	1,34	0,54	0,48
330	Handel und Tourismus	0,66	0,62	0,25	0,21	1,01	0,89
300	Produzierende Sektoren	12,00	11,20	15,31	12,96	13,44	11,92
410	Umweltschutz allgemein	3,04	2,83	2,00	1,69	3,69	3,27
430	Andere multisektorische Maßnahmen	6,50	6,06	7,88	6,67	9,09	8,06
400	Multisektorische Maßnahmen	9,54	8,90	9,88	8,36	12,77	11,33
500	Waren- und allgemeine Programmhilfe	2,15	2,01	0,75	0,64	-	-
720	Humanitäre Hilfe: Sofortmaßnahmen	15,19	14,17	12,92	10,94	17,84	15,82
730	Humanitäre Hilfe: Maßnahmen zum Wiederaufbau und zur Rehabilitation nach Katastrophen	4,50	4,20	2,61	2,21	1,08	0,96
740	Humanitäre Hilfe: Maßnahmen zur Vermeidung und Vorbeugung von Katastrophen	0,16	0,14	0,16	0,14	0,30	0,26
700	Humanitäre Hilfe	19,84	18,51	15,70	13,29	19,22	17,05
998	Nicht einem bestimmten Sektor zuordenbar	7,10	6,62	7,79	6,60	8,58	7,61
900	Sonstige und nicht einem bestimmten Sektor zuordenbare Leistungen	7,10	6,62	7,79	6,60	8,58	7,61
OEZA/ADA gesamt:		107,20	100,00	118,11	100,00	112,75	100,00

Anmerkung: Bei der Summenbildung können Rundungsdifferenzen auftreten.

- = Null

III.2.5 Durchführungsstruktur der bilateralen OEZA-Mittel der ADA 2020 - 2022

Zuschussäquivalent in Mio. Euro und in %

	2020		2021		2022	
	Mio. Euro	in %	Mio. Euro	in %	Mio. Euro	in %
Österreichische Institutionen gesamt	34,69	32,36	36,24	30,68	35,15	31,17
Österreichische CSOs gesamt	24,47	22,83	28,59	24,21	27,35	24,26
Österreichische CSOs, die vorwiegend Auslandsprojekte abwickeln	19,29	17,99	22,59	19,12	20,62	18,29
Österreichische CSOs, die vorwiegend Projekte in Österreich abwickeln	5,09	4,75	5,94	5,03	6,61	5,87
Österreichische CSOs, die vorwiegend Studienförderungsprogramme abwickeln	0,10	0,09	0,06	0,05	0,12	0,11
Firmen & Sonstige in Österreich gesamt	10,22	9,53	7,65	6,47	7,79	6,91
Firmen in Österreich	4,43	4,13	3,89	3,29	3,77	3,35
Einzelpersonen (KonsulentInnen)	0,01	0,01	0,01	0,01	0,03	0,03
Öffentliche Stellen, Universitäten & Sonstige in Österreich	5,78	5,39	3,75	3,18	3,99	3,54
Institutionen des Empfängerlandes gesamt	16,32	15,22	15,14	12,82	11,57	10,26
Öffentliche Stellen/Ministerien des Empfängerlandes	9,27	8,65	7,07	5,99	6,23	5,53
CSOs und sonstige Institutionen des Empfängerlandes	7,04	6,57	8,07	6,83	5,34	4,74
Internationale und andere Träger gesamt	56,19	52,42	66,73	56,50	66,03	58,56
Internationale Organisationen & PPPs*	40,98	38,23	48,55	41,11	37,13	32,93
Internationale CSOs	7,89	7,36	5,45	4,62	14,95	13,26
Sonstige**	7,32	6,83	12,73	10,78	13,95	12,37
OEZA/ADA gesamt:	107,20	100,00	118,11	100,00	112,75	100,00

Anmerkung: Bei der Summenbildung können Rundungsdifferenzen auftreten.

* Public Private Partnerships (PPPs) bezeichnen im OECD/DAC-Sinn Organisationen auf internationaler Ebene, in deren Entscheidungsgremien sowohl Repräsentant*innen von Staaten als auch der Zivilgesellschaft vertreten sind.

** Partnerorganisationen aus Drittstaaten und andere Projektträger

III.2.6 Entwicklungspolitische Querschnittsthemen (Policy Objective Markers) in den Leistungen der bilateralen OEZA-Mittel der ADA 2020-2022

Zusagen in Mio. Euro und in %

Die sogenannten „Policy Objective Markers“ (Marker für entwicklungspolitische Querschnittsthemen) wurden im OECD/DAC als Instrumentarium eingeführt, das dazu dient, die Umsetzung allgemeiner internationaler Entwicklungsziele (z.B. Geschlechtergleichstellung oder Umweltschutz) in den EZA-Programmen und Projekten der OECD/DAC-Geber zu verfolgen. Die Marker messen, in welchem Teil ihres Portfolios EZA-Geber diese entwicklungspolitischen Ziele bereits konkret berücksichtigt haben. Sie dokumentieren auch, in welchen Programmen und Projekten diese als spezifisches, das heißt primäres Ziel (Marker 2) beziehungsweise als integriertes, das heißt signifikantes sekundäres Ziel (Marker 1) verankert sind.

Da EZA-Programme und Projekte mehr als ein konkretes Ziel verfolgen können, ist es möglich, dass sie mehr als einen Marker haben. Auf Basis dieses Konzepts treffen Markerdaten keine quantitative Aussage darüber, wie viel der Mittel für bestimmte Ziele eingesetzt, sondern in welchem Ausmaß diese Ziele in den neu geschlossenen Verträgen eines Berichtsjahres verankert wurden. Die zu betrachtenden Größen sind daher nicht die Auszahlungen, sondern das verbindlich neu zugesagte Vertragsvolumen (Commitments), allenfalls in Kombination mit der Anzahl der Verträge. Die Bezeichnungen Marker 2 und 1 sind keine Abstufungen im wertenden Sinn, sondern Ausdruck verschiedener methodischer Herangehensweisen.

Im OECD/DAC wurden im Berichtsjahr folgende entwicklungspolitische Themen mittels Marker erfasst: Gender Equality, Reproductive Maternal Newborn and Child Health, Aid to Environment, Democratic and Inclusive Government (ehemals Participatory Development and Good Governance), Trade Development, UN Framework Convention on Climate Change (Mitigation and Adaptation), UN Convention on Biological Diversity, UN Convention to Combat Desertification, Disaster Risk Reduction sowie Inclusion and Empowerment of Persons with Disabilities.

In unten stehenden Tabellen wird das operative OEZA-Budget der ADA analysiert, da in diesem Kernbereich der österreichischen ODA eine systematische Qualitätssicherung der Markerdaten stattfindet.

<i>Empowerment und Gleichstellung (GEN)</i>	2020		2021		2022	
	Zusagen	in %	Zusagen	in %	Zusagen	in %
Marker Gender Equality						
Spezifisch (Code = 2)	15,02	13,71	15,84	13,46	23,00	20,13
Integriert (Code = 1)	66,18	60,40	70,92	60,28	84,09	73,61
Gesamt (1+2):	81,20	74,10	86,76	73,74	107,09	93,73
Gesamt OEZA/ADA:	109,57	100,00	117,66	100,00	114,25	100,00

<i>Demokratische und inklusive Regierungsführung (DIG) bis 2020: Gute Regierungsführung und Menschenrechte (PDGG)</i>	2020		2021		2022	
	Zusagen	in %	Zusagen	in %	Zusagen	in %
Marker Democratic and Inclusive Governance						
Spezifisch (Code = 2)	23,59	21,53	27,86	23,68	37,51	32,83
Integriert (Code = 1)	7,36	6,72	14,82	12,60	16,50	14,44
Gesamt (1+2):	30,95	28,25	42,68	36,27	54,01	47,28
Gesamt OEZA/ADA:	109,57	100,00	117,66	100,00	114,25	100,00

<i>Umwelt und natürliche Ressourcen (ENV)</i>	2020		2021		2022	
	Zusagen	in %	Zusagen	in %	Zusagen	in %
Marker Aid to Environment						
Spezifisch (Code = 2)	13,21	12,05	20,99	17,84	20,51	17,95
Integriert (Code = 1)	16,99	15,51	31,72	26,96	19,26	16,86
Gesamt (1+2):	30,20	27,56	52,71	44,80	39,77	34,81
Gesamt OEZA/ADA:	109,57	100,00	117,66	100,00	114,25	100,00

<i>Abschwächung des Klimawandels (FCC)</i>	2020		2021		2022	
	Zusagen	in %	Zusagen	in %	Zusagen	in %
Marker UN Framework Convention on Climate Change - Mitigation						
Spezifisch (Code = 2)	3,65	3,33	5,81	4,94	10,48	9,17
Integriert (Code = 1)	10,93	9,97	10,89	9,25	11,13	9,74
Gesamt (1+2):	14,58	13,30	16,70	14,19	21,61	18,92
Gesamt OEZA/ADA:	109,57	100,00	117,66	100,00	114,25	100,00

<i>Anpassung an den Klimawandel (ADP)</i>	2020		2021		2022	
	Zusagen	in %	Zusagen	in %	Zusagen	in %
Marker UN Framework Convention on Climate Change - Adaptation						
Spezifisch (Code = 2)	3,27	2,98	13,48	11,45	10,04	8,79
Integriert (Code = 1)	16,56	15,12	27,99	23,79	15,08	13,20
Gesamt (1+2):	19,83	18,10	41,47	35,25	25,12	21,99
Gesamt OEZA/ADA:	109,57	100,00	117,66	100,00	114,25	100,00

<i>Förderung der biologischen Vielfalt (CBD)</i>	2020		2021		2022	
	Zusagen	in %	Zusagen	in %	Zusagen	in %
Marker UN Convention on Biological Diversity						
Spezifisch (Code = 2)	0,62	0,57	6,19	5,26	5,36	4,69
Integriert (Code = 1)	9,25	8,44	15,99	13,59	6,49	5,68
Gesamt (1+2):	9,87	9,01	22,17	18,84	11,85	10,37
Gesamt OEZA/ADA:	109,57	100,00	117,66	100,00	114,25	100,00

<i>Kampf gegen Wüstenbildung (CCD)</i>	2020		2021		2022	
	Zusagen	in %	Zusagen	in %	Zusagen	in %
Marker UN Convention to Combat Desertification						
Spezifisch (Code = 2)	2,75	2,51	0,02	0,01	3,47	3,04
Integriert (Code = 1)	9,59	8,76	13,88	11,80	7,04	6,16
Gesamt (1+2):	12,34	11,27	13,90	11,81	10,50	9,19
Gesamt OEZA/ADA:	109,57	100,00	117,66	100,00	114,25	100,00

<i>Verbesserung der reproduktiven, Mütter-, Neugeborenen- und Kinder-Gesundheit (RMNCH)</i>	2020		2021		2022	
	Zusagen	in %	Zusagen	in %	Zusagen	in %
Marker Reproductive, Maternal, Newborn and Child Health						
Spezifisch (Code = 2)	0,22	0,20	0,30	0,25	0,90	0,79
Integriert (Code = 1)	6,14	5,60	11,71	9,95	9,59	8,39
Gesamt (1+2):	6,36	5,80	12,01	10,20	10,49	9,18
Gesamt OEZA/ADA:	109,57	100,00	117,66	100,00	114,25	100,00

<i>Katastrophenvorsorge (DRR)</i>	2020		2021		2022	
	Zusagen	in %	Zusagen	in %	Zusagen	in %
Marker Disaster Risk Reduction						
Spezifisch (Code = 2)	1,28	1,17	4,19	3,56	7,88	6,90
Integriert (Code = 1)	16,82	15,35	24,57	20,88	13,26	11,61
Gesamt (1+2):	18,10	16,52	28,76	24,45	21,14	18,50
Gesamt OEZA/ADA:	109,57	100,00	117,66	100,00	114,25	100,00

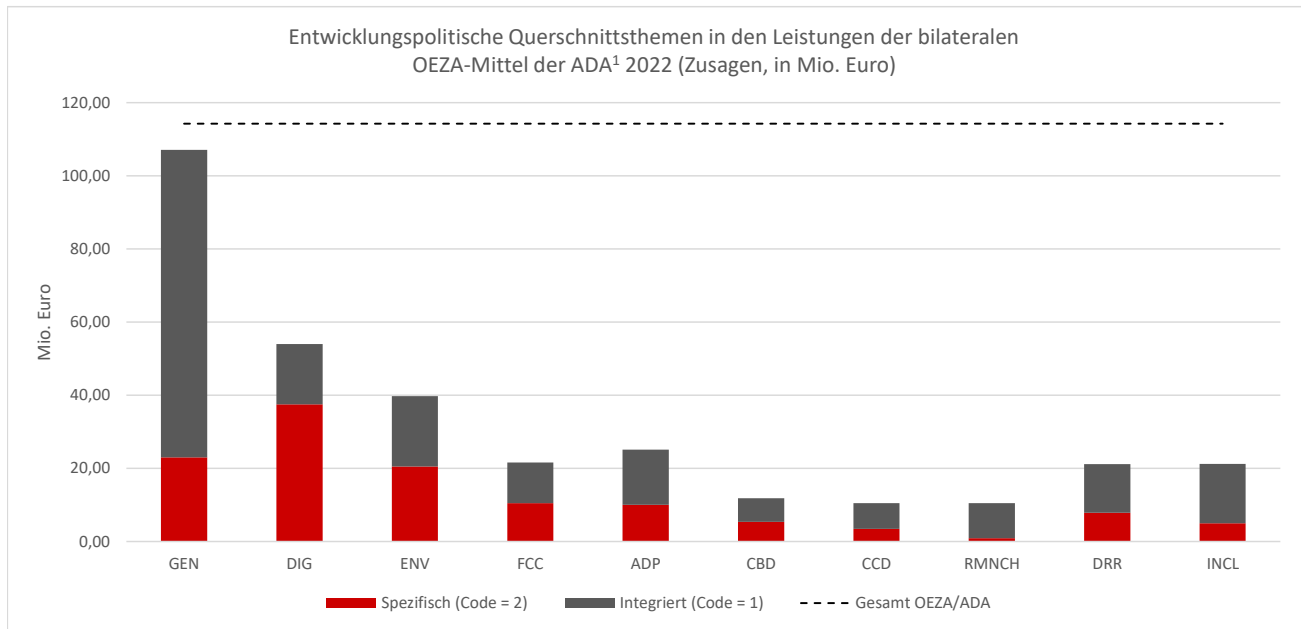
<i>Inklusion und Ermächtigung von Personen mit Behinderungen (INCL)</i>	2020		2021		2022	
	Zusagen	in %	Zusagen	in %	Zusagen	in %
Marker Inclusion and Empowerment of Persons with Disabilities						
Spezifisch (Code = 2)	2,26	2,06	0,12	0,10	4,97	4,35
Integriert (Code = 1)	15,51	14,16	15,03	12,78	16,26	14,23
Gesamt (1+2):	17,77	16,22	15,15	12,88	21,23	18,58
Gesamt OEZA/ADA:	109,57	100,00	117,66	100,00	114,25	100,00

Anmerkung: Bei der Summenbildung können Rundungsdifferenzen auftreten.

- = Null

Die Zusagen der ADA für Programme und Projekte betragen im Jahr 2022 insgesamt 120,67 Mio. Euro.

Gemäß OECD/DAC sind Zusagen für Administrativkosten, Projekte im Inland sowie für generelle Budgethilfen von der Markierung ausgeschlossen. Ab 2015 wurde die Berechnungsbasis für die Markerdaten um diese Vertragsvolumina reduziert, so ergibt sich für 2022 eine Basis von 114,25 Mio. Euro.



¹ exklusive Administrativkosten, Projekte im Inland sowie genereller Budgethilfen

III.3 Bilaterale ODA der Bundesländer und Gemeinden 2020 - 2022

Zuschussäquivalent in Euro

Bundesland	Geber	2020	2021	2022
Burgenland	Land Burgenland*	89.893	-	78.004
Burgenland gesamt:		89.893	-	78.004
Kärnten	Land Kärnten*	183.653	169.752	223.016
Kärnten gesamt:		183.653	169.752	223.016
Niederösterreich	Land Niederösterreich*	834.282	420.000	797.917
	Stadt St. Pölten	4.150	4.150	4.150
Niederösterreich gesamt:		838.432	424.150	802.067
Oberösterreich	Land Oberösterreich*	2.261.074	2.447.819	2.287.683
	Stadt Linz	4.403	13.414	7.570
	Stadt Wels	4.960	13.900	13.500
	Stadt Braunau	2.500	2.500	2.500
	Stadt Traun	-	3.700	-
	Stadt Rohrbach-Berg	-	-	4.802
Oberösterreich gesamt:		2.272.937	2.481.332	2.316.055
Salzburg	Land Salzburg*	1.029.575	1.020.500	1.012.417
	Stadt Salzburg	63.000	71.900	78.800
Salzburg gesamt:		1.092.575	1.092.400	1.091.217
Steiermark	Land Steiermark*	669.294	283.203	969.658
	Stadt Graz	71.305	98.364	41.701
Steiermark gesamt:		740.599	381.567	1.011.358
Tirol	Land Tirol*	1.867.849	1.325.669	1.113.550
	Innsbruck	-	-	188.818
Tirol gesamt:		1.867.849	1.325.669	1.302.367
Vorarlberg	Land Vorarlberg*	789.521	873.988	1.241.063
	Stadt Feldkirch	5.000	13.000	13.000
	Gemeinde Wolfurt	7.711	7.735	7.765
	Gemeinde Götzis	28.723	12.000	11.650
	Stadt Bregenz	500	-	-
	Stadt Dornbirn	14.500	15.500	16.300
Vorarlberg gesamt:		845.955	922.223	1.289.778
Wien	Stadt Wien*	1.016.769	902.986	1.401.099
Wien gesamt:		1.016.769	902.986	1.401.099
<i>Bundesländer - Kostenanteil bundesbetreuter Asylwerber*innen</i>		<i>10.830.893</i>	<i>21.350.319</i>	<i>141.269.210</i>
Gesamt:		19.779.555	29.050.398	150.784.172

Anmerkung: Bei der Summenbildung können Rundungsdifferenzen auftreten.

- = Null

* Beträge enthalten Mittel, die über die ADA umgesetzt wurden (betrifft 2020 und 2022 alle Bundesländer, 2021 ausschließlich Vorarlberg).