

ODA 2014



ODA-Bericht 2014



EUROPA
INTEGRATION
ÄUSSERES
BUNDESMINISTERIUM
REPUBLIK ÖSTERREICH

Impressum

Herausgeber und Verleger:

Bundesministerium für Europa, Integration und Äußeres
Sektion VII – Österreichische Entwicklungszusammenarbeit
Minoritenplatz 8, 1014 Wien, Österreich

Tel.: +43 (0)501150-4454

Fax: +43 (0)501159-4454

abtvi4@bmeia.gv.at

www.entwicklung.at

Der Bericht wurde erstellt von:

- Bundesministerium für Europa, Integration und Äußeres, Sektion VII – Österreichische Entwicklungszusammenarbeit
- Austrian Development Agency, Agentur der Österreichischen Entwicklungszusammenarbeit

Fotos: Alle Fotos wurden von der Austrian Development Agency und Partnerorganisationen zur Verfügung gestellt. Näheres auf Anfrage: oeza.info@dada.gv.at

Gestaltung und Produktion: Grayling Austria

Layout: design.ag, Alice Gutleiderer

Druck: Grasl FairPrint, 2540 Bad Vöslau

Wien, im Februar 2016



PEFC zertifiziert
Das Papier dieses Produktes stammt
aus nachhaltig bewirtschafteten
Wäldern und kontrollierten Quellen
www.pefc.at

Inhaltsverzeichnis

Abkürzungsverzeichnis	3
Vorwort	7
Entwicklungspolitik 2014	8
Multilaterale Entwicklungszusammenarbeit	10
Europäische Union	10
Vereinte Nationen	11
Internationale Finanzinstitutionen	12
IM FOKUS: Ländliche Entwicklung	14
Weitere Nachrichten aus Bund und Ländern	17
Bilaterale Entwicklungszusammenarbeit	22
Armutsminderung	24
Wasser und Siedlungshygiene	25
Energie	26
Bildung und Wissenschaft	27
Gender	28
Gute Regierungsführung und Menschenrechte	29
Friedensförderung	30
Umwelt	31
Wirtschaft und Entwicklung	32
Humanitäre Hilfe	33
Förderungen Zivilgesellschaft	34
Information und Öffentlichkeitsarbeit	35
Öffentliche Entwicklungshilfeleistungen Österreichs	37
I. Gesamt-ODA-Übersichten	38
I.1 Hauptbestandteile der österreichischen ODA 2014	38
I.2 Finanzierungsquellen der österreichischen ODA 2014	39
I.3 Entwicklung der österreichischen Gesamt-ODA 2010–2014	39
I.4 Bundesfinanzierte ODA-Leistungen 2014	40

II. Multilaterale ODA-Komponenten	41
II.1 Entwicklung der multilateralen ODA 2010–2014	41
II.2 Multilaterale ODA des BMEIA 2014	42
II.3 Multilaterale ODA an Internationale Finanzinstitutionen 2014	45
II.4 Multilaterale Beiträge zur ODA der Europäischen Union 2014	48
II.5 Multilaterale Beiträge anderer Ressorts 2014	49
III. Bilaterale ODA-Komponenten	50
III.1 Bilaterale OEZA-Mittel der ADA	50
III.1.1 Entwicklung der bilateralen OEZA-Mittel der ADA 2010–2014	50
III.1.2 Verteilung der bilateralen OEZA-Mittel der ADA 2010–2014 nach Einkommensstatus der Partnerländer	50
III.1.3 Geografische Verteilung der bilateralen OEZA-Mittel der ADA 2012–2014 auf Schwerpunktländer und andere Partnerländer in Schwerpunktregionen	51
III.1.4 Verteilung der bilateralen OEZA-Mittel der ADA nach Sektoren 2012–2014	52
III.1.5 Durchführungsstruktur der bilateralen OEZA-Mittel der ADA 2012–2014	53
III.1.6 Entwicklungspolitische Querschnittsthemen in den Leistungen der OEZA/ADA 2012–2014	54
III.2 Bilaterale ODA-Leistungen gesamt	56
III.2.1 Die Top-Ten-Empfängerländer bzw. -regionen der bilateralen ODA 2014	56
III.2.2 Verteilung der bilateralen ODA nach Sektoren 2014	56
III.2.3 Entwicklung von Entschuldungsmaßnahmen in der bilateralen ODA 2010–2014	57
III.2.4 Entschuldungsmaßnahmen in der bilateralen ODA 2014	57
III.2.5 Bilaterale ODA der Bundesländer und Gemeinden 2012–2014	58
III.2.6 ODA-Leistungen an die Schwerpunktländer, Finanzquellen und Komponenten 2012–2014	59

Abkürzungen

ADA	Austrian Development Agency
AEE	Institut für nachhaltige Technologien/Institute for Sustainable Technologies
AF	Associated Financing
AfrDB	African Development Bank
AfrDF	African Development Fund
AKF	Auslandskatastrophenfonds
AKP-Staaten	Länder Afrikas, der Karibik und des Pazifik
APO	Associate Professional Officer
APPEAR	Austrian Partnership Programme in Higher Education & Research for Development
AsDB	Asian Development Bank
AsDF	Asian Development Fund
BAS	Business Advisory Services
BKA	Bundeskanzleramt
BMASK	Bundesministerium für Arbeit, Soziales und Konsumentenschutz
BMBF	Bundesministerium für Bildung und Frauen
BMEIA	Bundesministerium für Europa, Integration und Äußeres (kurz: Außenministerium)
BMF	Bundesministerium für Finanzen
BMG	Bundesministerium für Gesundheit
BMI	Bundesministerium für Inneres
BMJ	Bundesministerium für Justiz
BMLFUW	Bundesministerium für Land- und Forstwirtschaft, Umwelt und Wasserwirtschaft
BMLVS	Bundesministerium für Landesverteidigung und Sport
BMUKK	Bundesministerium für Unterricht, Kunst und Kultur (bis 2013)
BMWF	Bundesministerium für Wirtschaft und Familie (bis 2013)
BMWFW	Bundesministerium für Wissenschaft, Forschung und Wirtschaft
BNE	Bruttonationaleinkommen
CAR	Central African Republic
CARICOM	Caribbean Community
CEE	Central and Eastern Europe
CFC	Common Fund for Commodities
CFSP	Common foreign and security policy
CGIAR	Consultative Group on International Agricultural Research
CITES	Convention on International Trade in Endangered Species of Wild Fauna and Flora
CSO	Civil Society Organisation
DAC	Development Assistance Committee
DCI	Development Cooperation Instrument
DDAGTF	Doha Development Agenda Global Trust Fund
DR	Debt Reduction
DSR	Debt Service Reduction

ABKÜRZUNGEN

EBRD	European Bank for Reconstruction and Development
ECOWAS	Economic Community of West African States
EEF	Europäischer Entwicklungsfonds
EFO	Verbesserung von Beschäftigung am Westbalkan
EIB	European Investment Bank
EIDHR	European Instrument for Democracy and Human Rights
EPA	Economic Partnership Agreement
EPPO	European and Mediterranean Plant Protection Organisation
EPTATF	Eastern Partnership Technical Assistance Trust Fund
ERP	European Recovery Programme
ESAF	Enhanced Structural Adjustment Facility
ESMAP	Energy Sector Management Assistance Program
ETC	Early Transition Countries
EU	Europäische Union
EUAITF	EU-Africa Infrastructure Trust Fund
EZA	Entwicklungszusammenarbeit
FAO	Food and Agriculture Organization
FIAS	Foreign Investment Climate Advisory Service
FOIRN	Dachverband der indigenen Organisationen am Rio Negro
GEF	Global Environment Facility
GFDRR	Global Facility for Disaster Reduction and Recovery
HIPC	Heavily Indebted Poor Countries
IACA	Internationale Anti-Korruptionsakademie
IADB	Inter-Amerikanische Entwicklungsbank
IAEA	International Atomic Energy Agency
IARC	International Agricultural Research Centre
IBRD	International Bank for Reconstruction and Development
ICI	Industrialised Countries Initiative
IDA	International Development Association
IDB	Industrial Development Board
IFAD	International Fund for Agricultural Development
IFC	International Finance Corporation
IFIs	Internationale Finanzinstitutionen
IFRK	Föderation der Rotkreuz- und Rothalbmond-Gesellschaften
ifs	Instrument for Stability
IIC	Inter-Amerikanische Investitionsgesellschaft
IKRK	Internationales Komitee vom Roten Kreuz
ILO	International Labour Organization
IMF	International Monetary Fund
INSC	Instrument for Nuclear Safety Cooperation
IOM	International Organization for Migration
IPCC	Intergovernmental Panel on Climate Change
IPGRI	International Plant Genetic Resources Institute
IUCN	International Union for Conservation of Nature
JPO Programme	Junior Professional Officer Programme
KAIPTC	Kofi Annan International Peacekeeping Training Centre
LDCs	Least Developed Countries
LICs	Low Income Countries
LMICs	Lower Middle Income Countries
MDTF	Multi-Donor Trust Fund
MEI	Municipal and Environmental Infrastructure
MIGA	Multilateral Investment Guarantee Agency
OCHA	Office for the Coordination of Humanitarian Affairs
ODA	Öffentliche Entwicklungshilfeleistung

ODIHR	Office for Democratic Institutions and Human Rights
OeAD-GmbH	Österreichischer Austauschdienst
OeEB	Oesterreichische Entwicklungsbank
OeNB	Oesterreichische Nationalbank
OECD	Organisation for Economic Co-operation and Development
OEZA	Österreichische Entwicklungszusammenarbeit
OFID	OPEC Fonds für internationale Entwicklung
OHCHR	Office of the High Commissioner for Human Rights
OHCHR/UNVFTC	OHCHR-Fonds für beratende Dienste im Bereich der Menschenrechte (UNVFTC)
OHCHR/UNVFVT	OHCHR-Fonds zur Unterstützung von Opfern von Folter (UNVFVT)
OPEC	Organization of the Petroleum Exporting Countries
ÖRK	Österreichisches Rotes Kreuz
OSCE	Organization for Security and Co-operation in Europe
ÖSFK	Österreichisches Studienzentrums für Frieden und Konfliktlösung
OSZE	Organisation für Sicherheit und Zusammenarbeit in Europa
PI	Partnership Instrument
PPP	Public Private Partnership
PRGF	Poverty Reduction and Growth Facility
RMNCH	Strengthening the inclusion of reproductive, maternal, newborn and child
SDGs	Sustainable Development Goals
SEAF	Small Enterprise Assistance Fund
SECCI	Sustainable Energy and Climate Change Initiative
SECI	Southeast European Cooperative Initiative
SEFF	Sustainable Energy Financing Facility
SOLTRAIN	Southern African Solar Thermal Training and Demonstration Initiative
SSG/R	Sicherheitssektor Governance und Reform
TA	Technical Assistance
TF	Trust Fund
UMICs	Upper Middle Income Countries
UN	United Nations
UNCCD	United Nations Convention to Combat Desertification
UNCDF	United Nations Capital Development Fund
UNDP	United Nations Development Programme
UNDPKO	United Nations Department of Peacekeeping Operations
UNECE	United Nations Economic Commission for Europe
UNEP	United Nations Environment Programme
UNESCO	United Nations Educational, Scientific and Cultural Organization
UNFCCC	United Nations Framework Convention on Climate Change
UNFPA	United Nations Population Fund
UNHCR	United Nations High Commission for Refugees
UNICEF	United Nations International Children's Emergency Fund
UNIDF	United Nations Industrial Development Fund
UNIDO	United Nations Industrial Development Organization
UNO	United Nations Organization
UNOCHA	United Nations Office for the Coordination of Humanitarian Affairs
UNRWA	United Nations Relief and Works Agency for Palestine Refugees in the Near East
UNVFTV	United Nations Voluntary Fund for Victims of Torture
VIDC	Wiener Institut für internationalen Dialog und Zusammenarbeit
VN	Vereinte Nationen
WFP	World Food Programme
WHO	World Health Organization
WMO	World Meteorological Organization
WTO	World Trade Organization



Vorwort

Kriegerische Auseinandersetzungen, religiös motivierter Extremismus oder die Folgen unachtsamen Umgangs mit unserer Umwelt sind keine lokal begrenzten Phänomene, sondern haben starke Auswirkungen auf Österreich. Das zeigt auch die Flüchtlingswelle nach Europa.

Unser Ziel ist es, mit unserem Engagement in der Entwicklungszusammenarbeit dazu beizutragen, dass sich die Lebensbedingungen für die Menschen in unseren Partnerländern verbessern – damit helfen wir auch uns selbst. Wir wollen die wirtschaftliche Entwicklung vorantreiben, durch Bildung und Arbeit die Freiheit der Menschen vor Ort fördern und ihnen die Chance geben, ein selbstbestimmtes Leben zu führen.

Um dieses Ziel zu erreichen, ist es wichtig, dass wir alle an einem Strang ziehen: Politik, Zivilgesellschaft, Wirtschaft und Wissenschaft. Dieser gesamtgesellschaftliche Ansatz ist auch Grundlage für das Dreijahresprogramm der österreichischen Entwicklungspolitik 2016 bis 2018.

Über unsere und die Leistungen unserer Partner und anderer öffentlicher Stellen im Jahr 2014 gibt der vorliegende Bericht einen guten Überblick. Er zeigt, wie entscheidend es ist, dass die Entwicklungszusammenarbeit als gemeinschaftliche Verantwortung gesehen wird.

Einen entscheidenden Beitrag leistet auch die Austrian Development Agency (ADA), die 2014 zehn Jahre alt wurde. Die Bilanz lässt sich sehen: 3.000 Projekte, rund 900 Millionen Euro und Millionen von Menschen, denen wir helfen konnten. Entwicklungszusammenarbeit wirkt – und ich freue mich auf eine weiterhin gute Zusammenarbeit.

Vielen Dank an alle, die Österreichs Engagement in der Entwicklungszusammenarbeit unterstützen!

Sebastian Kurz

Bundesministerium für Europa, Integration und Äußeres



Entwicklungspolitik 2014

Österreich auf dem Prüfstand

Alle vier bis fünf Jahre unterzieht der Entwicklungshilfesausschuss der OECD (OECD/DAC) die Entwicklungszusammenarbeit der OECD-Mitgliedsstaaten einer Revision. 2014 war Österreich an der Reihe. Ein Team von ExpertInnen aus Deutschland, der Schweiz und dem OECD-Sekretariat überprüfte die Entwicklungszusammenarbeit Österreichs und als Teil davon speziell die Arbeit in Moldau.

GUTE FORTSCHRITTE

Der Bericht hält die Fortschritte seit der letzten Prüfung im Jahr 2009 fest. Er weist aber auch auf Schwächen und Herausforderungen hin und formuliert 19 Empfehlungen.

Positiv bewertet wird die verstärkte Zusammenarbeit mit dem Privatsektor sowohl in Entwicklungsländern als auch in Österreich. Dies ist darauf zurückzuführen, dass die Oesterreichische Entwicklungsbank (OeEB) erhebliche zusätzliche Mittel für Investitionen von Unternehmen in Entwicklungsländern bereitstellt. Auch das erfolgreiche Programm Wirtschaftspartnerschaften der Austrian Development Agency (ADA), der Agentur der Österreichischen Entwicklungszusammenarbeit, trägt dazu bei. Weiters beteiligt sich Österreich an EU-Instrumenten zur Mobilisierung privater Mittel für den Infrastrukturbereich in Entwicklungsländern.

Lob für die Entwicklungszusammenarbeit Österreichs gibt es auch für die Fokussierung auf Kernbereiche wie Rechtsstaatlichkeit, Menschenrechte oder Frieden und Sicherheit. Der österreichische Einsatz in friedenserhaltenden Missionen wird ebenso anerkennend hervorgehoben wie die Rolle Österreichs als Brückenbauer.

Die Überprüfung der Arbeit der Austrian Development Agency in Moldau erbrachte ebenfalls ein positives Ergebnis: Österreich wird dort als pragmatischer, berechenbarer und zuverlässiger Partner gesehen, der seine Unterstützung optimal an die sich ändernden Rahmenbedingungen und die Bedürfnisse vor Ort anpasst.

BLEIBENDE HERAUSFORDERUNGEN

Verbesserungsbedarf orten die Prüfer vor allem beim Budget. Sie empfehlen, einen konkreten Stufenplan auszuarbeiten, demgemäß die öffentlichen Entwicklungshilfeleistungen (ODA) auf die zugesagten 0,7 Prozent des Bruttonationaleinkommens erhöht werden. Kritische Anmerkungen finden sich zur Anrechnung von Entschuldungen in die ODA-Prognosen. Auch der sinkende Anteil der Hilfe an die ärmsten Länder und die Kommunikation von Resultaten und Risiken werden kritisch gesehen.

Entwicklungsfahrplan bis 2030

Die Post-2015-Agenda war 2014 international das bestimmende entwicklungspolitische Thema. Die neue „Agenda 2030“ umfasst die Ausarbeitung eines global gültigen Zielkatalogs zu Armutsminderung und nachhaltiger Entwicklung, der gleichermaßen soziale, wirtschaftliche und ökologische Aspekte berücksichtigt. Weiters beinhaltet sie ein Rahmenwerk für die Umsetzung der Ziele und die Überprüfung der Fortschritte. Diese Nachhaltigen Entwicklungsziele (Sustainable Development Goals, SDGs) werden 2015 die Millenniums-Entwicklungsziele ablösen.

Auch Österreich beteiligte sich mit folgenden Themen am Verhandlungsprozess: Minderung der extremen Armut und Ungleichheit, Ernährungssicherheit, nachhaltiger Friede und Sicherheit, menschenrechtsbasierter Ansatz unter besonderer Berücksichtigung von Menschen mit Behinderungen, Stärkung von Frauen- und Kinderrechten, Energie und Klimaschutz, Wasser und Sanitärversorgung, Bildung und Berufsausbildung sowie die nachhaltige Nutzung der globalen Ressourcen und die Berücksichtigung von Berggebieten.



Multilaterale Entwicklungs- zusammenarbeit

Europäische Union

Nach wie vor sind die Europäische Kommission und die EU-Mitgliedsstaaten gemeinsam weltweit der größte Geber öffentlicher Entwicklungshilfeleistungen. 2014 brachte Österreich 235,57 Millionen Euro für das für Entwicklungszusammenarbeit vorgesehene EU-Budget und den Europäischen Entwicklungsfonds (EEF) auf. Das sind 25,32 Prozent der gesamten österreichischen ODA.

NACHHALTIGE ENTWICKLUNGSZIELE

Auch auf EU-Ebene war die Post-2015-Agenda 2014 das zentrale strategische Thema. In den Schlussfolgerungen des Europäischen Rates „Eine transformative Agenda für die Zeit nach 2015“ legte die EU ihre Verhandlungsposition zu den SDGs dar. Österreich setzte sich von Anfang an für eine starke gemeinsame EU-Position ein.

EUROPÄISCHES JAHR FÜR ENTWICKLUNG

2014 bereitete die EU weiters die Umsetzung des Europäischen Jahres für Entwicklung 2015 vor. Die Mitgliedsstaaten beteiligten sich daran mit zahlreichen nationalen Aktivitäten. In Österreich koordiniert auf Initiative des Außenministeriums ein Lenkungsausschuss die geplanten Maßnahmen. Die Umsetzung wurde an die Austrian Development Agency delegiert.

ECONOMIC PARTNERSHIP AGREEMENTS

Wie erwartet, brachte das Auslaufen der Übergangsregelung im Oktober 2014 neuen Schwung in die Debatte über die Economic Partnership Agreements (EPAs) mit den AKP-Staaten. In der zunächst unbefristeten Übergangsregelung war festgelegt worden, dass alle AKP Staaten – mit oder ohne EPA – weiterhin den gleichen freien Zugang zum EU-Markt haben, solange sie an den Verhandlungen über ein umfassendes EPA teilnehmen. Durch die Befristung hatte sich gezeigt, wer wirklich Interesse an einem Economic Partnership Agreement hat und wer nicht. Zu Jahresende konnten die Verhandlungen über Partnerschaften mit Westafrika, dem südlichen Afrika und der Ostafrikanischen Gemeinschaft erfolgreich abgeschlossen werden.

MIGRATION UND ENTWICKLUNG

In der zweiten Jahreshälfte 2014 übernahm Italien die EU-Ratspräsidentschaft und setzte den Themenbereich „Migration und Entwicklung“ auf die entwicklungspolitische Agenda. Dieser aktuelle und kontroversiell diskutierte Themenkomplex wird die EU auch in den kommenden Jahren verstärkt beschäftigen.

ÖSTERREICHISCHE EXPERTISE UND ARBEITSTEILUNG

Österreich bringt sich in der EU vor allem in jenen Bereichen ein, in denen es über ausgewiesene Expertise verfügt: Wasser- und Sanitärversorgung, erneuerbare Energien, Kooperation mit dem Privatsektor.

Seine Zusagen zur Arbeitsteilung der EU-Mitgliedsländer setzt Österreich durch die aktive Beteiligung an der gemeinsamen EU-Programmierung in den österreichischen Schwerpunktländern und durch die Teilnahme an Koordinationsforen um.

Vereinte Nationen

DER WEG ZU WÜRDE BIS 2030

Am 4. Dezember präsentierte der Generalsekretär der Vereinten Nationen Ban Ki-moon seinen Synthesebericht „Der Weg zu Würde bis 2030: Armut beenden, alles Leben transformieren und den Planeten schützen“. Darin bestätigt er den Vorschlag der Offenen Arbeitsgruppe zu 17 Nachhaltigkeitszielen mit 169 untergeordneten Zielen. Diesen legt er die sechs grundlegenden Themen Menschen, Würde, Wohlstand, Gerechtigkeit, Partnerschaft und Planet zugrunde, die bei den Verhandlungen über die Nachhaltigen Entwicklungsziele als Orientierungshilfe dienen sollen. Der Bericht fand bei den Mitgliedsstaaten großen Anklang. Auch Österreich war in den Foren und Arbeitsgruppen an den Diskussionen über die Post-2015-Entwicklungsagenda beteiligt.

Von 30. Juni bis 9. Juli organisierte der Wirtschafts- und Sozialrat der Vereinten Nationen unter österreichischem Vorsitz das erste „High Level Political Forum“ in New York. Die TeilnehmerInnen diskutierten die inhaltliche Gestaltung der Post-2015-Agenda und deren Auswirkung auf das Forum.

ÖSTERREICHS ENGAGEMENT IN DEN VEREINTEN NATIONEN

2014 leistete Österreich freiwillige Beiträge an das VN-Entwicklungsprogramm (UNDP), das Kinderhilfswerk (UNICEF) und den Kapitalentwicklungsfonds (UNCDF). Auch der Fonds für industrielle Entwicklung (UNIDF) erhielt österreichische Unterstützung. Gefördert wurden daraus Projekte zur Einrichtung von Zentren für erneuerbare Energien in den Inselstaaten des Pazifiks sowie zu Jugendbeschäftigung, Ressourceneffizienz, Privatsektorentwicklung und Umweltschutz in Schwerpunktländern der Österreichischen Entwicklungszusammenarbeit. Darüber hinaus unterstützte Österreich ein UNDP-Projekt zur Stärkung von Rechtsstaatlichkeit und Menschenrechtsschutz in Moldau sowie ein UNICEF-Projekt zur Überwachung der Kinderrechte im Rahmen des EU-Erweiterungsprozesses.

Am 3. November eröffneten VN-Generalsekretär Ban Ki-moon, Bundespräsident Heinz Fischer und Außenminister Sebastian Kurz im Vienna International Center die 2. VN-Konferenz für Binnenentwicklungsländer. Die Österreichische Entwicklungszusammenarbeit konzentriert sich traditionell auf diese Gruppe besonders armer und durch ihre geografische Lage wirtschaftlich benachteiligter Staaten. Sechs von elf österreichischen Schwerpunktländern haben keinen Zugang zum Meer.

Binnenentwicklungsländer haben meist besondere Herausforderungen zu meistern, um ihren Entwicklungsweg zu beschreiten. Ihr Zugang zu größeren Märkten ist durch fehlende Häfen und unzureichende Transportwege oft erschwert. Die Auswirkungen des Klimawandels spüren sie besonders stark. Die KonferenzteilnehmerInnen beschlossen daher den für die nächsten zehn Jahre gültigen „Wiener Aktionsplan“.

Dadurch sollen Verbesserungen in sechs Bereichen herbeigeführt werden: unter anderem beim grenzüberschreitenden Transport, bei regionaler Integration und Kooperation sowie beim Ausbau von Infrastruktur. Die Österreichische Entwicklungszusammenarbeit brachte sich mit Side Events zu folgenden Themen ein: Berufsbildung, erneuerbare Energie und Energieeffizienz, Entwicklung von Bergregionen. Außerdem leistete sie auch einen finanziellen Beitrag zur Konferenz. Die Ergebnisse sind Teil der neuen Agenda 2030 und werden für die nächsten Jahrzehnte die neue Entwicklungsagenda für die Binnenentwicklungsländer prägen.

Mit rund 1.200 TeilnehmerInnen aus 129 Staaten, darunter mehrere Staats- und Regierungschefs sowie LeiterInnen internationaler Organisationen, war die Tagung eine der größten und höchstrangig besuchten Konferenzen der letzten Jahre in Wien.



Internationale Finanzinstitutionen (IFIs)

Die Nachwirkungen der Finanz- und Wirtschaftskrise, geringeres Wachstum in den wichtigen Industrie- und Schwellenländern und die Auswirkungen des globalen Klimawandels waren 2014 auch für die multilateralen Entwicklungsbanken große Herausforderungen. Hinzu kamen die Ebola-Epidemie in Westafrika und die politische und wirtschaftliche Situation in Nordafrika, Teilen Vorderasiens und der Ukraine.

Für antizyklisches Krisenmanagement und die Erreichung der Millenniums-Entwicklungsziele bis 2015 sind die konzessionellen Fonds der multilateralen Entwicklungsbanken besonders wichtig. Sie stellen den ärmsten Entwicklungsländern günstige Finanzierungen mit langen Laufzeiten und hohen Zuschusselementen zur Verfügung. Die Ergebnisse der 2013 abgeschlossenen Verhandlungen zur Wiederauffüllung des Afrikanischen Entwicklungsfonds (AfrDF) und der Internationalen Entwicklungsorganisation (IDA) – dem konzessionellen Fonds der Weltbankgruppe – wurden 2014 durch das IFI-Beitragsgesetz legislativ umgesetzt.

Im Internationalen Fonds für landwirtschaftliche Entwicklung erreichten die Geber eine grundsätzliche Einigung auf eine Wiederauffüllung auf hohem Niveau (IFAD 10). Dies ist eine deutliche Bestätigung des IFAD-Ansatzes zur Förderung kleinbäuerlicher Strukturen in Entwicklungsländern. Österreich leistet dazu dem Prinzip der internationalen Lastenteilung entsprechende und seiner relativen Wirtschaftsleistung angemessene Beiträge.

Auf die Länder Ost- und Südosteuropas wirkt sich die globale Wirtschafts- und Finanzkrise besonders stark aus. Aus historischen, außenpolitischen und außenwirtschaftlichen Gründen ist Österreich die sozioökonomische Entwicklung dieser Regionen ein besonderes Anliegen. Daher setzten sich die österreichischen VertreterInnen in den multilateralen Entwicklungsbanken auch 2014 dafür ein, dass die Weltbankgruppe, die Europäische Bank für Wiederaufbau und Entwicklung (EBRD) und die Europäische Investitionsbank (EIB) dort weiterhin eine signifikante Rolle spielen. Mit dem österreichischen Beitrag wurden Programme finanziert, über die Ost- und Südosteuropa technische Assistenz zur Verfügung gestellt wird. Eine besondere Rolle für die Regionen spielt auch das von Wien aus operierende Weltbankbüro.

Die Modernisierung der multilateralen Entwicklungsbanken schreitet voran. Besonders tiefgreifende Reformen werden in der Weltbankgruppe umgesetzt. Gemäß deren neuer Strategie soll bis 2030 die Zahl der in extremer Armut lebenden Menschen auf 3 Prozent der Weltbevölkerung reduziert werden. Dafür sollen die unteren 40 Prozent der Einkommenspyramide in den Entwicklungsländern durch inklusives nachhaltiges Wachstum verstärkt gefördert werden (Shared Prosperity).

Die Asiatische Entwicklungsbank (AsDB) bereitete 2014 die Zusammenführung der Aktiva des Asiatischen Entwicklungsfonds (AsDF) mit ihren eigenen Kapitalressourcen vor. Dadurch wird sich das Kapital der Bank verdreifachen. Die Finanzierungskapazität wird sich ohne Kosten für die Geberländer deutlich erhöhen. Die Fusion soll 2015 beschlossen werden.

Die Inter-Amerikanische Entwicklungsbank (IADB) erarbeitete 2014 ein Konzept für den Zusammenschluss der Inter-Amerikanischen Investitionsgesellschaft (IIC) mit anderen IADB-Programmen zur Förderung des Privatsektors. Zu dieser Umstrukturierung wird ebenfalls 2015 eine Entscheidung fallen.

Die Afrikanische Entwicklungsbank baute 2014 ihre Dezentralisierung aus und festigte ihre bedeutende Rolle in dieser wirtschaftlich dynamischen Region. Sie verlegte ihr Hauptquartier wieder von Tunis zurück nach Abidjan in der Elfenbeinküste.

Insgesamt gewannen die multilateralen Entwicklungsbanken 2014 weiter an Bedeutung – insbesondere als Modell, wie die Kapitalmärkte effizient für Entwicklungszwecke genutzt werden können. Dies belegt die Gründung neuer multilateraler Entwicklungsbanken.

IM FOKUS: Ländliche Entwicklung

Obwohl weltweit ausreichend Nahrungsmittel produziert werden, leiden nach wie vor 842 Millionen Menschen unter chronischer Unterernährung. 70 Prozent davon leben in Entwicklungsländern, vorwiegend in ländlichen Gebieten. Sie halten sich mit Subsistenzlandwirtschaft oder als unterbezahlte FarmarbeiterInnen über Wasser.

Aufgrund von Bevölkerungswachstum, Urbanisierung, veränderten Konsummustern, abnehmenden natürlichen Ressourcen und Klimawandel geht man davon aus, dass die landwirtschaftliche Produktion bis 2050 um 70 Prozent steigen muss, damit die gesamte Menschheit ernährt werden kann. Dafür braucht es ökologisch nachhaltige landwirtschaftliche Methoden und eine sozial inklusive Entwicklung, die auch arme und verwundbare Bevölkerungsgruppen einschließt.

Kleinbäuerliche Familienbetriebe spielen für die weltweite Nahrungsmittelproduktion eine wesentliche Rolle. Die Vereinten Nationen erklärten 2014 daher zum „International Year of family farming“.

Österreichische Entwicklungszusammenarbeit

Auch zahlreiche Programme und Projekte der Österreichischen Entwicklungszusammenarbeit konzentrieren sich auf die Förderung kleinbäuerlicher Betriebe zur Erhöhung der landwirtschaftlichen Produktion und zur Verbesserung der Vermarktung. KleinbäuerInnen werden dabei unterstützt, ökologisch nachhaltige Anbaumethoden anzuwenden und die Produkte auf lokalen und regionalen Märkten zu verkaufen. Dies erfordert Investitionen in die lokale Infrastruktur zur Lagerhaltung und zur Weiterverarbeitung der landwirtschaftlichen Erträge, Beratung und die Förderung von ProduzentInnenvereinigungen. Die Bauern und Bäuerinnen erhalten außerdem Hilfestellung beim Zugang zu Finanzdienstleistungen. Von grundlegender Bedeutung ist, dass sie ebenso wie andere benachteiligte Bevölkerungsgruppen in die Planungs- und Entscheidungsprozesse einbezogen werden.

Wesentlich ist auch die Frage, ob ausreichend natürliche Ressourcen, vor allem Wasser und Land, zur Verfügung stehen und es Nutzungs- oder Zielkonflikte gibt. Denn Monokulturen oder intensive Bewässerung wirken sich negativ auf die Umwelt aus und gefährden die Ernährungssicherheit und Existenzsicherung der Bevölkerung.

PROJEKT: GARTEN DER SOLIDARITÄT

Aus dem Kisuaheli übersetzt bedeutet Bustani ya Tushikamane „Garten der Solidarität“. Die Innovationsplattform für ökologischen Landbau gleichen Namens setzt darauf, vorhandenes Wissen über nachhaltige und ökologische Landwirtschaft zu sammeln und konkret anzuwenden. Auch das lokale Wissen der Bauern und Bäuerinnen fließt ein. Das Projekt wird von einem Vorarlberger geleitet und seit Jahren nicht nur von der Österreichischen Entwicklungszusammenarbeit, sondern auch vom Land Vorarlberg gefördert.

In Morogoro, im Osten Tansanias, werden KleinbäuerInnen in Methoden ökologischer Landwirtschaft eingeführt. Außerdem werden sie darin beraten, wie sie ihre landwirtschaftlichen Erträge erhöhen und gleichzeitig die Nahrungsmittelversorgung verbessern können. Dafür stehen ein Ausbildungszentrum, ein Demonstrationsgarten und seit 2013 auch eine Modellfarm zur Verfügung. Vor allem mit zertifizierten biologischen Produkten erzielen die BäuerInnen einen besseren Preis. Sie tragen damit zur ökologischen Nachhaltigkeit bei und erwirtschaften zusätzliches Einkommen.

Resultate

- Eine Kooperation mit sechs neuen ProduzentInnengruppen (165 BäuerInnen) wurde gestartet.
- 18 Kurse zur Schulung und Beratung von rund 400 BäuerInnen in ökologischer Landwirtschaft wurden abgehalten.
- 12 Bäuerinnen und Bauern wurden zu TrainerInnen ausgebildet.
- Rund 7 Hektar Land wurden mit ökologisch nachhaltigen Methoden bewirtschaftet.
- 400 Interessierte haben das Informationsbüro und Ausbildungszentrum besucht.
- Das Ausbildungszentrum finanziert sich weitgehend selbst durch Kursbeiträge und den Verkauf landwirtschaftlicher Produkte.

Partner:
Nachhaltige Landwirtschaft
Ostafrika, Land Vorarlberg,
Österreich; Sustainable
Agriculture Tanzania



Bundesministerium für Wissenschaft, Forschung und Wirtschaft

PROJEKT: GÄRTEN BRINGEN NAHRUNG

In Uganda entstanden in den letzten Jahren mehr als 75 Schul-, Gemeinschafts- und Hausgärten, um die Ernährungssituation zu verbessern. Initiiert wurde das Projekt von der internationalen Slow-Food-Bewegung, finanziert wird es durch Spenden.

Die ProjektteilnehmerInnen erlernen nachhaltige Produktionsmethoden und bauen traditionelle und stressresistente Pflanzen an. Gleichzeitig sorgen sie für den Schutz der natürlichen Ressourcen und der biologischen Vielfalt. Auch der lokale Erfahrungsschatz wird bewahrt. Die GärtnerInnen können mittelfristig wieder selbst Saatgut ziehen und dieses mit anderen tauschen. Das macht sie unabhängiger und widerstandsfähiger gegenüber Umwelteinflüssen.

Die Gärten leisten auf Haushalts-, Schul- und Gemeinschaftsebene einen wesentlichen Beitrag zu mehr Ernährungssicherheit und Ernährungssouveränität. Die Menschen können selbst bestimmen, welche Lebensmittel sie anbauen und essen. Dabei legen sie großen Wert auf traditionelle Produkte.

Auch die Umweltsituation hat sich leicht verbessert, so die Ergebnisse einer Studie des Interdisziplinären Forschungsinstituts für Entwicklungszusammenarbeit der Johannes Kepler Universität Linz. Dieses erforscht seit April 2013 gemeinsam mit dem Agricultural Research Institute der Makerere Universität Kampala und Slow Food Uganda, ob mit den Gärten die angestrebten Ziele erreicht werden.

Partner:

Interdisziplinäre Forschungsinstitut für Entwicklungszusammenarbeit der Johannes Kepler Universität Linz, Österreich; Agricultural Research Institute der Makerere Universität, Kampala, Uganda

Resultate

- Die Gärten helfen bei der Verbesserung der Ernährungssicherheit.
- Die Umweltsituation hat sich verbessert.
- Ernährungssouveränität ist gegeben.

Land Steiermark

Das Land Steiermark unterstützt Projekte und Maßnahmen, die in Ländern Afrikas, Asiens und Lateinamerikas kleinstrukturierte Landwirtschaft und den Erhalt der Biodiversität fördern.

PROJEKT: HÖHERE ERTRÄGE DURCH NACHHALTIGE LANDWIRTSCHAFT

In der Region Chwele in Kenia erlernen Frauen und Jugendliche unterschiedlicher Ethnien in begleiteten Arbeitsgruppen nachhaltige landwirtschaftliche Produktion. Wesentlich ist der Erhalt der Biodiversität. Zusätzlich werden den Frauen und Jugendlichen Kenntnisse in Kostenkalkulation und in der Vermarktung ihrer Produkte vermittelt. Sozial bedürftige Familien erhalten Mikrokredite. Die Lebensbedingungen der bäuerlichen Bevölkerung haben sich dadurch deutlich verbessert. Denn die Bauern und Bäuerinnen haben dadurch höhere Erträge. Auch die Umwelt als wichtige Lebensgrundlage wird geschützt.

Resultate

- Schulung von 90 Frauen und Jugendlichen.
- Verbesserung der Lebens- und Ernährungsbedingungen von rund 900 Menschen.



Partner:

Selbstbestierungsgruppe Solidarität mit Selbsthilfegruppen in Brasilien, Partner in der Steiermark, Österreich; Mount Elgon Peace Initiative, Chwele, Kenia

Weitere Nachrichten aus Bund und Ländern

Bundesministerium für Bildung und Frauen

Das Bundesministerium für Bildung und Frauen (BMBWF) unterstützt Partnerländer in Ost- und Südosteuropa bei der Reform ihrer Bildungssysteme und fördert den Erfahrungsaustausch zwischen Bildungsinstitutionen und -expertInnen in der Region.

Zahlreiche Initiativen werden gemeinsam mit KulturKontakt Austria durchgeführt. Fünf Projektbüros organisieren jährlich etwa 100 Veranstaltungen. Dabei geht es um die Entwicklung von Aus- und Fortbildungskonzepten sowie Lehrplänen und -materialien. Der Fokus liegt auf kompetenzbasiertem Lernen. Die Aus- und Weiterbildung von Lehrenden, Qualitätsentwicklung und Bildungsmanagement, aber auch neue Ansätze zur Förderung der Kooperation zwischen Schule und Wirtschaft sind weitere Schwerpunkte der Projektbüros.

PROJEKT: UNTERNEHMERTUM LERNEN

In fast allen Ländern des Westbalkans ist an berufsbildenden Schulen Entrepreneurship als eigenes Unterrichtsfach verankert. Dadurch sollen der UnternehmerInnengeist und die Eigeninitiative der SchülerInnen gefördert werden. Wie aber gelingt es, im Unterricht innovative Ideen zu entwickeln und umzusetzen? Dafür sind neue Lehr- und Lernzugänge und neue Partnerschaften mit der Wirtschaft notwendig. Österreich unterstützt die Entwicklung innovativer Fortbildungsangebote für LehrerInnen für „Entrepreneurship Learning“ in Albanien, Mazedonien und im Kosovo. Regionale Workshops sorgen dafür, dass BildungsexpertInnen und MultiplikatorInnen aus den unterschiedlichen Balkanstaaten ihre Erfahrungen austauschen können.

Resultate

- Für LehrerInnen wurden regionale Fortbildungsmodule zu „Entrepreneurship Learning“ entwickelt.
- 210 LehrerInnen von 105 berufsbildenden Schulen in Albanien, Mazedonien und im Kosovo erhielten eine Fortbildung.
- Den Lehrpersonen steht eine Online-Tool-Box für „Entrepreneurship Learning“ zur Verfügung.
- 15 MultiplikatorInnen wurden ausgebildet.



Partner:
Bildungsministerien von Mazedonien und dem Kosovo; albanisches Ministerium für soziale Wohlfahrt und Jugend; Agenturen für Berufsbildung in Albanien und Mazedonien; 105 berufsbildende Schulen unterschiedlicher Fachrichtungen in den drei Ländern

Bundesministerium für Arbeit, Soziales und Konsumentenschutz

Rehabilitation ermöglicht Menschen, die durch einen Unfall oder Krankheit beeinträchtigt sind, wieder erwerbstätig zu werden. Auch andere Menschen mit Behinderung können dadurch in den Arbeitsmarkt integriert werden, oft zum ersten Mal.

PROJEKT: ZURÜCK INS BERUFSLEBEN

In Moldau gibt es mit 20 Prozent einen sehr hohen Anteil an Menschen, die wegen Krankheit oder nach einem Unfall frühzeitig aus dem Berufsleben ausscheiden müssen. Sie haben kaum Chancen, einer bezahlten Arbeit nachzugehen. Dafür fehlen die Strukturen. Damit sich das ändert, entwickelte das Attaché-Büro des Sozialministeriums in Moldau gemeinsam mit dem lokalen Arbeitsministerium, dem Arbeitsmarktservice und der Sozialversicherungsanstalt ein Projekt zur Einführung beruflicher Rehabilitation. Das österreichische Modell dient dabei als Vorbild.

Für die Umsetzung sorgt das Berufliche Bildungs- und Rehabilitationszentrum Österreich gemeinsam mit den maßgeblichen moldauischen AkteurInnen. In einem bereits bestehenden Institut richtete das moldauische Arbeitsministerium ein Rehabilitationszentrum ein. Dort engagieren sich eigens geschulte PsychologInnen, ÄrztInnen, PädagogInnen, MitarbeiterInnen des Arbeitsmarktservice sowie BerufskundlerInnen dafür, dass gesundheitlich beeinträchtigte Menschen wieder in den Arbeitsmarkt integriert werden. Dazu tragen individuell erstellte Rehabilitationspläne, gezielte Umschulungsangebote und Hilfestellungen bei der Jobvermittlung bei.

Der Europarat unterstützte eine Studienreise moldauischer Fachleute nach Österreich. Dort lernten sie die Abläufe beruflicher Rehabilitation kennen. Auch ExpertInnen der autonomen Region Transnistrien nahmen daran teil.

Resultate

- Ein moldauisches Modell für berufliche Rehabilitation wurde entwickelt.
- Ein Konzept zu dessen Umsetzung liegt vor.
- Für mehr als 50 MitarbeiterInnen des moldauischen Arbeitsmarktservice, der Sozialversicherungsanstalt und des Fachpersonals wurden Schulungen durchgeführt.
- Berufliche Rehabilitationsmaßnahmen sind im Budget des moldauischen Arbeitsministeriums berücksichtigt.
- Ein Zentrum für beruflichen Rehabilitation wurde eingerichtet.
- 13 Personen wurden in ein Rehabilitationsprogramm aufgenommen und erhalten so die Chance auf einen Arbeitsplatz.

Partner:
Berufliches Bildungs- und
Rehabilitationszentrum,
Österreich; Ministerium für
Arbeit, Sozialschutz und
Familie, Institut CREPOR,
Arbeitsmarktverwaltung,
Republik Moldau



Bundesministerium für Inneres

INTERNATIONALE SICHERHEIT UND STABILITÄT

Die Entsendung von PolizistInnen zu internationalen friedenserhaltenden Missionen der Vereinten Nationen und der Europäischen Union hat in Österreich eine lange Tradition. Know-how-Transfer, Beratung und Schulungen tragen dazu bei, in den Einsatzgebieten eine nachhaltige und langfristige Sicherheitsarchitektur aufzubauen. Ziel ist, dass die Behörden der betroffenen Länder eigenverantwortlich in ihrem nationalen Umfeld für Sicherheit, Ordnung und Stabilität sorgen können. Im Sinne umfassenden Krisenmanagements ist der Einsatz von PolizistInnen eng mit Aktionen anderer ziviler und militärischer AkteurInnen verknüpft.

2014 beteiligte sich Österreich mit 33 PolizistInnen an folgenden Missionen:

- EUPOL Afghanistan: Beratung und Unterstützung der afghanischen Regierung bei der Weiterentwicklung und Umsetzung einer kohärenten und umfassenden Strategie für eine Polizeireform sowie beim Aufbau einer nach internationalen Standards arbeitenden Polizei.
- EULEX KOSOVO und UNMIK KOSOVO: Beratung und Unterstützung der kosovarischen Behörden beim Aufbau eines modernen, internationalen Standards entsprechenden Polizei-, Justiz- und Zollwesens.
- EUPOL COPPS: Beratung und Unterstützung der palästinensischen Zivilpolizei bei der Umsetzung eines Polizeientwicklungsprogramms, Koordination zahlreicher bilateraler Hilfsleistungen von EU-Mitgliedsstaaten.
- EUMM GEORGIA: Überwachung des Friedensabkommens Georgiens mit Russland, Beobachtung der Menschenrechtssituation, Bewegungsfreiheit und Flüchtlingsrückkehr, Unterstützung beim Aufbau der Ziviladministration und Schaffung vertrauensbildender Maßnahmen.

PROJEKT: NEUE CHANCEN IN DER ALTEN HEIMAT

Österreich unterstützt seit vielen Jahren Menschen aus Drittstaaten, die in ihre Ursprungsländer zurückkehren wollen. Um den Betroffenen die Reintegration zu erleichtern, werden sie individuell beraten und finanziell unterstützt. 2014 erhielten pakistanische StaatsbürgerInnen Hilfestellung beim Aufbau einer neuen Existenz in ihrer alten Heimat. Die begleitenden Reintegrationsmaßnahmen umfassten Berufsberatung und Arbeitsvermittlung, Aus- und Weiterbildung oder Unterstützung bei der Gründung eines eigenen Unternehmens. Menschen mit besonderen Bedürfnissen bekamen eine Sonderunterstützung. Die Mittel dazu stellten das BMI und der Europäische Rückkehrfonds bereit.

Resultate

- 30 Personen wurden mit je 300 Euro in bar und Sachleistungen im Wert von maximal 3.000 Euro dabei unterstützt, sich nach der Rückkehr in ihre alte Heimat ein neues Leben aufzubauen.
- Knapp 30 Business-Pläne zur Gründung eines Kleinunternehmens wurden bewilligt.
- Drei Personen erhielten eine Sonderunterstützung für medizinische und psychiatrische Behandlungen.

Partner:
Internationale Organisation
für Migration

Bundesministerium für Landesverteidigung und Sport

Gemäß dem interministeriellen „Strategischen Leitfaden Sicherheit und Entwicklung“ und der „Teilstrategie Verteidigungspolitik“ setzt das Bundesministerium für Landesverteidigung und Sport (BMLVS) in den Bereichen Konfliktprävention und Friedenskonsolidierung verstärkt auf Kapazitätsentwicklung in Entwicklungsländern. Als Zielländer und -regionen wurden Armenien und Moldau in der Schwarzmeerregion sowie Äthiopien, Ghana, Kenia und der Senegal in Afrika südlich der Sahara ausgewählt.

Das BMLVS arbeitet mit den Ländern Programme zur Reform des Sicherheitssektors und zum Schutz der Zivilbevölkerung aus. Außerdem organisiert es mit anderen Partnern Kurse und Ausbildungen. Die Inhalte entsprechen der österreichischen Sicherheitsstrategie und sind mit anderen österreichischen Akteuren wie dem Bundesministerium für Europa, Integration und Äußeres, der Austrian Development Agency und zivilgesellschaftlichen Organisationen abgestimmt.

PROJEKT: FRIEDENSFÖRDERUNG IN WESTAFRIKA

Die für 2014 vorgesehenen Trainingskurse zu humanitärer Hilfe, die von der Österreichischen Entwicklungszusammenarbeit finanziert und vom Österreichischen Studienzentrum für Frieden und Konfliktlösung (ÖSFK) gemeinsam mit dem Verteidigungsministerium entwickelt werden, mussten aufgrund der Ebola-Epidemie in Westafrika auf 2015 verschoben werden.

Der bereits 2013 an das Kofi Annan International Peacekeeping Training Centre (KAIPTC) in Accra, Ghana, entsandte Offizier des österreichischen Bundesheeres, der die Entwicklung der Trainingskurse unterstützen wird, konnte trotzdem dazu beitragen, dass sich die innerstaatliche zivil-militärische Zusammenarbeit in Westafrika bereits verbessert hat. Ziel bleibt weiterhin, die Kurse in das Regelprogramm des KAIPTC aufzunehmen.

Auch für den Senegal und Kenia wurde festgelegt, welche Trainings und praktischen Kurse zur Verbesserung der Sicherheitssituation beitragen können. Unter anderem sollen im Senegal lokale Entminungsexperten ausgebildet werden, die auch MitarbeiterInnen senegalesischer CSOs für Entminungsprojekte in der Casamance schulen sollen.

Resultat

– Verbesserte innerstaatliche zivil-militärische Zusammenarbeit in Ghana.

Partner:
BMLVS, BMEIA, ADA, ÖSFK,
Österreich; KAIPTC, Ghana



Land Niederösterreich

Mit dem „Klima- und Energieprogramm 2020“ beschloss die niederösterreichische Landesregierung, Instrumente und Verantwortliche nachhaltiger Entwicklung und globaler Verantwortung im Land zu stärken. Aktionen, Beratungen und Bildungsangebote, die dazu beitragen, Bewusstsein für einen nachhaltigen Lebens- und Wirtschaftsstil zu schaffen, werden finanziell und ideell unterstützt. Schwerpunkte 2014 waren die Aktivitäten und Fortschritte in den FAIRTRADE- und Klimabündnisgemeinden.

In Niederösterreich gibt es bereits 64 FAIRTRADE-Gemeinden, die sich für die Verwendung fair gehandelter Produkte in Gemeindeämtern, Geschäften und Gastronomiebetrieben einsetzen. Außerdem informieren sie in Veranstaltungen darüber, wie fairer Handel zu weltweiter Armutsminderung und Klimaschutz beiträgt.

Im Oktober 2014 fand in St. Pölten die 6. Tagung der niederösterreichischen FAIRTRADE-Gemeinden statt. Anhand erfolgreicher Beispiele wurde den TeilnehmerInnen vermittelt, wie fairer Handel auf Gemeindeebene verankert werden kann und sich die Lebensbedingungen von Kleinbäuerinnen und Kleinbauern in den Produktionsländern verbessern.

Im Anschluss an die Tagung wurden die GewinnerInnen des Wettbewerbs „FAIR handeln für gutes KLIMA“ ausgezeichnet. Elf Gemeinden hatten Projekte eingereicht, die fairen Handel und Klimaschutz fördern.

PROJEKT: VON BRASILIEN BIS NIEDERÖSTERREICH

Seit 1993 unterstützt das Land Niederösterreich als Mitglied von Klimabündnis seine PartnerInnen in Amazonien dabei, die Regenwälder als Lebensraum zu erhalten. 2014 feierte Klimabündnis in Waidhofen/Ybbs mit 100 Gästen die 20-jährige Partnerschaft mit FOIRN, dem Dachverband der indigenen Organisationen am Rio Negro. In den zwei Jahrzehnten konnten beachtliche Erfolge erzielt werden: Gemeinsam mit den Bundesländern und den Klimabündnis-Gemeinden gelang es, eine ziemlich große Fläche des Regenwaldes zu schützen. Auch der Ausbau des indigenen Schulwesens, die Stärkung der indigenen Kultur und die traditionelle nachhaltige Bewirtschaftung des Regenwaldes wurden und werden weiterhin gefördert.



Resultate

- 122.000 km² Regenwald wurden durch die brasilianische Regierung als indigenes Siedlungsgebiet anerkannt.
- FOIRN ist nun die stärkste Vertretung indigener Völker in Amazonien.
- In mehr als 80 Dörfern gibt es interkulturelle, mehrsprachige Schulen nach einem indigenen Bildungsmodell.
- Ein regionales Kunsthandwerkzentrum, das ausschließlich von indigenen Frauen geführt wird, wurde aufgebaut.
- Wahl des ersten indigenen Bürgermeisters (Sao Gabriel da Cachoeira).
- Wahl der ersten indigenen Präsidentin von FOIRN.

Partner:
Klimabündnis Niederösterreich, FAIRTRADE Österreich

Bilaterale Entwicklungszusammenarbeit



MEILENSTEINE 2014

2014 hatte die Österreichische Entwicklungszusammenarbeit mehrfach Grund zum Feiern: Die ADA beging ihren 10. Geburtstag und freute sich bei der Jubiläumsveranstaltung im Wiener Weltmuseum im Oktober mit 350 Gästen über die Erfolge der vergangenen zehn Jahre.

Auch 25 Jahre gute Kooperation zwischen Bhutan und Österreich boten Anlass zu Feierlichkeiten. Das kleine Königreich im Himalaya hatte die Alpenrepublik vor einem Vierteljahrhundert selbst als Entwicklungspartner ausgewählt. Die langjährige Zusammenarbeit der beiden Länder gilt als Erfolgsbeispiel, speziell die Unterstützung des Ausbaus der Wasserkraft. Dies bestätigte auch eine externe Evaluierung.

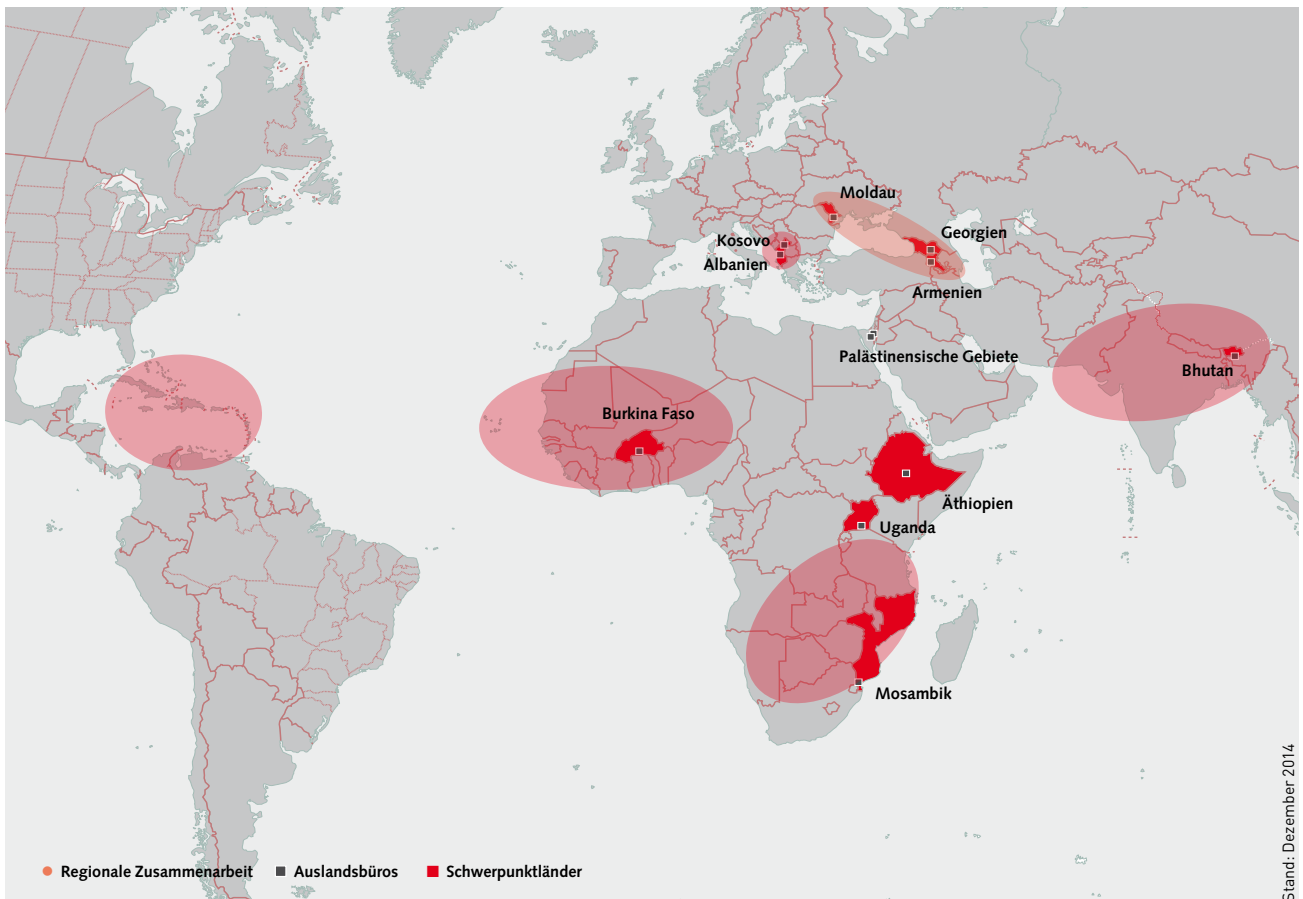


Im Mai 2014 gab die mosambikanische Regierung anlässlich der gemeinsamen Evaluierung der Entwicklungspartnerschaft mit den Gebern die Ergebnisse für 2013 bekannt. Das erfreuliche Resultat: Österreich schnitt in der Gruppe der Geber genereller Budgethilfe gemeinsam mit Irland als „Best Performer“ ab. Ausschlaggebend dafür war, dass beide Länder die Prinzipien der internationalen Entwicklungszusammenarbeit bestmöglich umgesetzt hatten.



GEOGRAFISCHE SCHWERPUNKTE

Um die vorhandenen Mittel effizient einzusetzen, konzentrieren sich die bilateralen Programme und Projekte der Österreichischen Entwicklungszusammenarbeit auf folgende Regionen und Länder:



Ein spezieller geografischer Schwerpunkt liegt auf den Partnerländern auf dem Westbalkan, im Donauraum und im Südkaukasus.

Im September eröffneten Außenminister Sebastian Kurz und sein armenischer Amtskollege Edward Nalbandian ein neues österreichisches Büro in Jerewan. Die neue Niederlassung wird die Zusammenarbeit mit Armenien weiter stärken und dazu beitragen, dass sich die Lebensbedingungen der drei Millionen Bürgerinnen und Bürger sukzessive verbessern.

INHALTLICHE SCHWERPUNKTE¹

Armutsminderung

In den vergangenen Jahren wurden weltweit durchaus Erfolge bei der Verringerung der extremen Armut erreicht. Das erste Millenniums-Entwicklungsziel, den Anteil der extremen Armut um 50 Prozent zu reduzieren, wird global gesehen voraussichtlich erfüllt. Trotzdem leben weiterhin rund 1,2 Milliarden Menschen von weniger als 1,25 US-Dollar pro Tag.

Die Erfolge bei der Armutsminderung sind regional sehr unterschiedlich. Vor allem Afrika südlich der Sahara und Südasien liegen weit hinter den Vorgaben zurück. Auch in Indien und China sind trotz der guten wirtschaftlichen Entwicklung viele Menschen noch immer von Armut betroffen. Die ungleiche Verteilung der Einkommen, Unterschiede beim Zugang zu Ressourcen und Dienstleistungen, wiederkehrende Krisen, die Benachteiligung von Regionen sowie die fehlende Einbindung mancher Bevölkerungsgruppen in politische Entscheidungsprozesse verstärken die sozialen und regionalen Ungleichheiten in vielen Ländern. Die Österreichische Entwicklungszusammenarbeit unterstützt daher eine eigenständige nachhaltige und inklusive lokale beziehungsweise regionale Entwicklung, die alle Bevölkerungsgruppen einschließt.

PROJEKT: BESSERE LEBENSBEDINGUNGEN IM KOSOVO

Etwa 80 Prozent der Bevölkerung der kosovarischen Großgemeinde Suhareka/Suva Reka leben von der Agrarproduktion. Trotz eigenen Betriebs fristen die Menschen dort häufig ein Leben an der Armutsgrenze. Ein von Österreich unterstütztes Regionalentwicklungsprogramm mit einem Fonds für landwirtschaftliche Initiativen verhilft nun der Region zu Aufschwung. Neben den Subventionen, die über den Fonds vergeben werden, unterstützt die Österreichische Entwicklungszusammenarbeit die Gemeinde beim Bau einer Markthalle und trägt maßgeblich zur Weiterentwicklung der Gemeindeverwaltung bei. Durch technische und betriebswirtschaftliche Beratung konnten viele Bäuerinnen und Bauern bereits ihre Produktion und die Qualität ihrer Erträge verbessern.



Resultate

- Mehr als 80 Projekte erhielten Förderungen aus Mitteln des lokalen Entwicklungsfonds.
- Dadurch hat sich das Leben von mehr als 470 KleinbäuerInnen und deren Familien verbessert.
- 4.700 Bäuerinnen und Bauern erhielten Beratung und Schulungen.
- 870 Voll- und Teilzeitarbeitsplätze wurden geschaffen.
- Dadurch erhöhte sich das Einkommen der betroffenen Menschen um monatlich rund 200 Euro.
- Zwei Abwasserreinigungsanlagen und eine Markthalle zur Vermarktung landwirtschaftlicher Produkte wurden errichtet.

Partner:
CARE Österreich;
Gemeinde Suhareka/Suva
Reka, Kosovo

¹ Aktuelles aus dem Schwerpunktsektor Ländliche Entwicklung ist im Kapitel „IM FOKUS“ enthalten.

Wasser und Siedlungshygiene

Der Zugang zu sauberem Wasser und sanitären Einrichtungen ist unverzichtbar für ein gesundes Leben und nachhaltige Entwicklung. Im Rahmen der bilateralen Entwicklungszusammenarbeit engagiert sich Österreich in Albanien, Moldau, Mosambik, Uganda und den Palästinensischen Gebieten dafür, die Wasser- und Sanitärversorgung zu verbessern. In Moldau arbeitet die Österreichische Entwicklungszusammenarbeit seit vielen Jahren mit der Schweiz zusammen. Eine umfassende Analyse des moldauischen Wassersektors wird diese Kooperation auf eine strategischere Basis stellen. In Mosambik fließt das österreichische Know-how in das Sektorprogramm der Regierung ein.

Die Abwicklung von EU-Geldern und anderen Drittmitteln durch die Austrian Development Agency verdoppelt das Budget für den Wassersektor und macht Österreich zu einem verlässlichen und wichtigen Partner insbesondere in Uganda, Albanien und Moldau.

PROJEKT: KAMPF GEGEN DÜRRE IN KENIA UND UGANDA

Als Folge des Klimawandels leidet die Bevölkerung in den Trockengebieten im Norden Ugandas sowie in Kenia immer wieder unter extremen Dürren und Überschwemmungen. In derart sensiblen Gebieten kann die Existenz der Bevölkerung nur durch funktionierende Ökosysteme und sorgfältiges Wassermanagement gesichert werden. Mit österreichischer Unterstützung wurden daher in diesen Regionen die Ökosysteme verbessert und die Wassereinzugsgebiete stabilisiert. Zusätzlich erhielten die lokalen Behörden Unterstützung bei ihren Verwaltungsaufgaben. Auch ein lokaler Gesetzesrahmen wurde vorbereitet. Für die Bevölkerung wurden neue Einkommensmöglichkeiten geschaffen.

Resultate

- 110 km Ufer sind durch den Anbau von Sisal-Pflanzen am Aswa-Fluss in Uganda geschützt.
- Das Management von knapp 200 Wasserversorgungspunkten in Uganda hat sich verbessert.
- Rund 25 Quellschutzgebiete wurden eingerichtet.
- Das Tula-Wasserreservoir in Kenia wurde rehabilitiert und vor Verschmutzung geschützt. 600 Haushalte haben dadurch Zugang zu sauberem Trinkwasser.
- Die Gründung eines Community Environment Conservation Fund bietet fast 16.000 Personen in 100 Dörfern eine neue Lebensgrundlage. Die Menschen haben die Möglichkeit, in unterschiedlichsten Klein(st)-Gewerbebetrieben zu arbeiten.
- Lokale Gesetzesgrundlagen zum Schutz von sensiblen Ökosystemen in Kenia und Uganda wurden erarbeitet.

Partner:
International Union for
Conservation of Nature



Energie

Die Ausgabe 2014 des weltweit umfassendsten Energieberichts „World Energy Outlook“ der Internationalen Energieagentur weist darauf hin, dass der Abkehr von Öl, Kohle und Gas eine Schlüsselrolle zukommt, wenn es gelingen soll, die globale Erwärmung auf weniger als 2 °C gegenüber dem Niveau vor Beginn der Industrialisierung zu begrenzen (Klimaziel: 2 °C). Bei der Präsentation des Berichts im November 2014 in Wien appellierte Fathi Birol, Chefökonom der Internationalen Energieagentur, an die Regierungen, ihre Verantwortung für Klimaschutz und die Versorgung mit Energie wahrzunehmen. Bei der UN-Klimakonferenz in Paris 2015 müsse ein verbindliches Abkommen mit klaren Richtlinien beschlossen werden.

Gerade Entwicklungs- und Schwellenländer stehen hier vor enormen Herausforderungen. Denn die Nachfrage nach Energie wird sich zunehmend in Richtung Asien, Indien und Afrika verschieben. Energieeffiziente Technologien in Kombination mit der verstärkten Nutzung erneuerbarer Energiequellen müssen ein wesentlicher Teil der Lösung sein. Darin ist sich die internationale Staatengemeinschaft einig.

Nicht zuletzt deshalb unterstützt die Österreichische Entwicklungszusammenarbeit seit Jahren Programme und Projekte, die den Umstieg von fossilen auf erneuerbare Energieträger forcieren. Besondere Bedeutung kommt der Schärfung des Bewusstseins für die Vorteile der Nutzung nachhaltiger Energien sowie Aus- und Weiterbildungsmaßnahmen zu.

PROJEKT: ENERGIESCHUB FÜR AFRIKA

Der Zugang zu nachhaltiger und leistbarer Energie für Licht, Wärme, Kühlung oder zum Kochen ist eine Grundvoraussetzung für nachhaltige Entwicklung. Das südliche Afrika bietet dank der vielen Sonnenstunden hervorragende Voraussetzungen für die Nutzung von Solarenergie. Die Österreichische Entwicklungszusammenarbeit fördert daher seit mehreren Jahren gemeinsam mit dem OPEC Fonds für internationale Entwicklung (OFID) Aus- und Weiterbildungsmaßnahmen für den Betrieb solarthermischer Anlagen in den fünf südafrikanischen Ländern Lesotho, Mosambik, Namibia, Südafrika und Simbabwe. Mithilfe von Demonstrations- und Pilotanlagen werden den KursteilnehmerInnen, aber auch politischen und wirtschaftlichen MeinungsbildnerInnen die Vorteile der Nutzung von Solarthermie anschaulich nähergebracht. Das Programm SOLTRAIN ist das einzige dieser Art im südlichen Afrika. Es wird vom steirischen Unternehmen AEE INTEC erfolgreich begleitet und umgesetzt.



Resultate

- Bis Ende 2014 wurden 1.500 Personen in 54 Trainings geschult.
- Knapp 100 Solarthermieanlagen in sozialen Einrichtungen wie Krankenhäusern oder Schulen wurden errichtet.
- Durch die bereits installierten Anlagen können pro Jahr 1 Million kWh Strom eingespart werden. Das entspricht etwa dem jährlichen Stromverbrauch von 300 Haushalten.
- 300 Tonnen CO₂ konnten eingespart werden.

Partner:

AEE INTEC, Österreich; OFID

Bildung und Wissenschaft

Im Bereich Hochschulbildung und Wissenschaft wurden die Projekte und Programme weiter fokussiert. Insbesondere institutionelle Kapazitätsentwicklung sowie nachhaltige Qualitätssteigerung und Qualitätssicherung trugen zur Stärkung von Universitäts- und Forschungseinrichtungen in Partnerländern der Österreichischen Entwicklungszusammenarbeit bei. Die zunehmende Verlagerung der Aktivitäten direkt in diese Länder fördert auch den Aufbau von Süd-Süd-Kooperationen. Das Hochschulkooperationsprogramm APPEAR vereint all diese Ansätze und setzt sie beispielhaft um.

PROJEKT: GEMEINSAM FORSCHEN FÜR ENTWICKLUNG

2014 ging die erste Phase des erfolgreichen Hochschulkooperationsprogramms APPEAR zu Ende. Das Programm fördert Partnerschaften zwischen österreichischen Hochschulen und wissenschaftlichen Einrichtungen in ausgewählten Schwerpunktregionen der Österreichischen Entwicklungszusammenarbeit. Ziel der gemeinsamen Projekte war die Stärkung der institutionellen Kapazitäten in den Bereichen Lehre, Forschung und Management. Die Themen waren breit gefächert und reichten von Wasserökologie bis hin zu Sozialarbeit. Auch die österreichische Wissenschaft erhielt durch die Zusammenarbeit mit den lokalen ExpertInnen neue Impulse für die Lehr- und Forschungstätigkeit in Österreich. Aufgrund des großen Erfolgs wird APPEAR bis 2020 fortgesetzt.

Resultate

- 109 Anträge für akademische Partnerschaften wurden eingereicht. Davon wurden 21 Projekte zur Umsetzung ausgewählt.
- 124 Anträge zur Anbahnung von Partnerschaften wurden gestellt, wovon 44 zur Umsetzung ausgewählt wurden.
- 49 Universitäten und Forschungseinrichtungen aus Partnerländern beteiligten sich an den 65 Projekten.
- 63 Studierende aus Partnerländern erhielten Stipendien.

Partner:
Österreichischer Austauschdienst (OeAD) und Österreichisches Lateinamerika-Institut



Gender

Die Österreichische Entwicklungszusammenarbeit fördert Ansätze, die sich mit den Ursachen der Diskriminierung von Frauen befassen. Wesentlich dabei ist, dass auch Männer und Burschen in die Gleichstellungsarbeit einbezogen werden.

Die Österreichische Entwicklungszusammenarbeit organisierte gemeinsam mit dem Wiener Institut für internationalen Dialog und Zusammenarbeit (VIDC) einen Workshop zum Thema „Männer und Burschen als Change Agents“. Auch bei der Präsentation des globalen „OECD Gender Index“ in Oslo stellte Österreich seine Aktivitäten gegen diskriminierende soziale Normen und Praktiken vor.

Weiters beteiligte sich die Österreichische Entwicklungszusammenarbeit intensiv an der Planung und Durchführung des internationalen Symposiums „Enhancing Women's Share in Peace and Security“, das im November 2014 in Wien stattfand. ExpertInnen aus Politik, Wissenschaft sowie VertreterInnen von Medien und der Zivilgesellschaft diskutierten über die wichtigsten Herausforderungen hinsichtlich der effektiven Beteiligung von Frauen an Friedensprozessen. Dafür wurden Empfehlungen erarbeitet, die das Außenministerium an den VN-Sicherheitsrat weiterleitete. Österreich unterzeichnete mehrjährige Verträge mit wichtigen zivilgesellschaftlichen AkteurInnen, die durch ihre Arbeit zur Umsetzung der Empfehlungen auf lokaler, regionaler und globaler Ebene beitragen. Dazu zählen etwa das Kosovo Women's Network oder das Global Network of Women Peacemakers.



PROJEKT: GLEICHE RECHTE FÜR FRAUEN UND MÄDCHEN IM KOSOVO

Mithilfe einer Förderung der Österreichischen Entwicklungszusammenarbeit konnte das Kosovo Women's Network landesweit Gleichstellungs- und Frauenrechtsorganisationen unterstützen. Frauen aller Altersgruppen beteiligten sich erstmals an lokalen und nationalen Entscheidungsprozessen. Viele davon hatten die Gelegenheit, im Gespräch mit Beamten und FunktionärInnen die gleichen Rechte wie Männer einzufordern und Anträge auf verbesserte öffentliche Dienstleistungen zu stellen.

Resultate

- Die Mitglieder der Lobby für Geschlechtergerechtigkeit sowie von zivilgesellschaftlichen Organisationen, die von Frauen geführt werden, konnten über 1.500 Frauen in politische Entscheidungsprozesse im Kosovo einbringen.
- Ihre gemeinsamen anwaltschaftlichen Initiativen führten auf Gemeindeebene zu rund 30 politischen Veränderungen, die für mehr Geschlechtergleichheit sorgen.
- 50 Frauen erhielten wirtschaftliche Unterstützung. 24 davon bekamen durch eine Förderung eine Vollzeitarbeitsstelle.

Partner:
Kosova Women's Network

Gute Regierungsführung, Friedensförderung und Menschenrechte

Weltweit gibt es eine Milliarde Menschen mit Behinderungen. 80 Prozent davon leben in Entwicklungsländern. Diese Bevölkerungsgruppe zählt zu den Ärmsten der Armen. 2014 setzte sich die Österreichische Entwicklungszusammenarbeit verstärkt mit dem Thema Inklusion auseinander. Ein Handbuch für MitarbeiterInnen und Partnerorganisationen wurde erarbeitet. Es dient als praktische Handlungsanleitung für die Einbeziehung von Menschen mit Behinderungen in die österreichischen Projekte und Programme. Außerdem fanden zahlreiche öffentliche Veranstaltungen und interne Fortbildungen zum Thema statt.

Zur Förderung von Antikorruptionsmaßnahmen besiegelten die Österreichische Entwicklungszusammenarbeit und die Internationale Anti-Korruptionsakademie (IACA) 2014 vertraglich ihre künftige Zusammenarbeit. 400.000 Euro stehen für die Ausbildung von MitarbeiterInnen verschiedener Regierungsbehörden, Universitäten, Forschungseinrichtungen und AkteurInnen der Zivilgesellschaft in österreichischen Partnerländern bereit. Die personelle und institutionelle Stärkung der Regierungen soll Misswirtschaft verhindern und die Budgetverteilung in Entwicklungsländern transparenter machen.

PROJEKT: PARLAMENTE ALS ENTWICKLUNGSPOLITISCHE AKTEURE

Die Österreichische Entwicklungszusammenarbeit stärkt seit vielen Jahren den entwicklungspolitischen Dialog und die Partnerschaft zwischen dem österreichischen und dem mosambikanischen Parlament. Die Zusammenarbeit ist ein Gewinn für beide Seiten: In Mosambik werden die Kapazitäten der Abgeordneten gestärkt, damit diese ihre demokratischen Aufgaben effektiver wahrnehmen können. Sie erhalten dafür unter anderem technische Ausstattung vor allem im IT-Bereich und das nötige Know-how zur Anwendung der neuen Technologien. Die österreichischen Abgeordneten gewinnen durch den Dialog ein tieferes Verständnis für Entwicklungspolitik. Das österreichische Parlament kann sich als Plattform für entwicklungspolitischen Dialog etablieren.

In Mosambik öffnet sich das Parlament zunehmend der Bevölkerung, indem es Führungen für SchülerInnen durch das Hohe Haus anbietet und Tage der offenen Tür organisiert.



Resultate

- Rund 80 TeilnehmerInnen nahmen am Nord-Süd-Dialog-FORUM „Globale Partnerschaft für Entwicklung – Ein österreichischer Beitrag zur Post-2015-Debatte“ im Parlament teil.
- Rund 70 österreichische Abgeordnete besuchten die FAIRTRADE-Ausstellung über faire Baumwolle und Textilien in der Säulenhalle des Parlaments.
- Drei Ausgaben des Newsletters „Parlamentarischer Nord-Süd-Dialog“ erreichten jeweils 470 Abgeordnete des National- und Bundesrats, ParlamentsmitarbeiterInnen, Ministerien sowie zivilgesellschaftliche Organisationen.
- Mehr als 3.700 SchülerInnen und Studierende nahmen zwischen Februar und November 2014 an Führungen im mosambikanischen Parlament teil.
- Rund 200 MitarbeiterInnen und 250 Abgeordnete des Parlaments in Maputo haben verbesserte Arbeitsbedingungen durch die Ausstattung mit neuen Informations- und Kommunikationstechnologien.
- Acht MitarbeiterInnen des IT-Teams im mosambikanischen Parlament sind für die Anwendung der neuen Technologien qualifiziert. Dafür wurden zwei praxisorientierte Trainings durchgeführt.

Partner:
VIDC, Österreich; Parlament Mosambik, Association of European Parliamentarians with Africa, Mosambik

Friedensförderung

Der Schutz von Kindern in bewaffneten Konflikten ist ein besonderes Anliegen der Österreichischen Entwicklungszusammenarbeit. Denn Kinder zählen in Kriegen und Konflikten zu den besonders leidtragenden Bevölkerungsgruppen. Mehr als eine Milliarde Kinder lebt in Konfliktregionen. 300 Millionen davon sind jünger als fünf Jahre. Um den Kindern auch in dieser schwierigen Situation eine Perspektive zu geben, unterstützt Österreich die „Children of Peace Initiative“, die von der Europäischen Union ins Leben gerufen wurde. Kinder in Flüchtlingslagern und Kriegsgebieten erhalten dadurch Zugang zu Bildung. 2014 konnten sich darüber bereits 155.000 Kinder freuen.

Darüber hinaus fördert Österreich weiterhin Frieden und menschliche Sicherheit in Konfliktregionen und fragilen Staaten. Schwerpunkte in Afrika sind unter anderem der Ausbau von Frühwarnsystemen, Ausbildung in Konfliktmanagement und Friedensförderung, Mediation und Dialog sowie die Förderung von Forschungsinstituten. Die Stärkung von Frauen in Friedensprozessen durch die Umsetzung der VN-Sicherheitsratsresolution 1325 und ihrer Folgeresolutionen stehen im Mittelpunkt der Programme mit regionalen Organisationen wie der Afrikanischen Union und zivilgesellschaftlichen Organisationen.

In Österreich beteiligt sich die Österreichische Entwicklungszusammenarbeit aktiv am Dialog über einen gesamtstaatlichen Ansatz zur Friedenssicherung sowie an der Umsetzung des interministeriellen „Strategischen Leitfadens Sicherheit und Entwicklung“. Auch in die Ausarbeitung des Konzepts für Auslandseinsätze ist sie eingebunden. Sie ist außerdem Mitglied der österreichischen Peace Building Plattform, wo sich die wichtigsten AkteurInnen in diesem Bereich regelmäßig austauschen.

PROJEKT: FRÜHWARNSYSTEME IN WESTAFRIKA

Über Frühwarnsysteme lassen sich mögliche Konflikte rechtzeitig erkennen und verhindern. ECOWAS verfügt über ein solches System. Nun werden in den Mitgliedsstaaten der Westafrikanischen Wirtschaftsgemeinschaft gemeindebasierte Konflikt-Monitoring-Systeme eingerichtet. Die Frühwarnberichte und Konfliktgutachten lokaler BeobachterInnen fließen anschließend in das regionale Frühwarnsystem ein und werden an andere Regierungen, öffentliche Einrichtungen, Partner, zivilgesellschaftliche Organisationen und VN-Organisationen weitergeleitet. So können Präventionsmaßnahmen rasch und effektiv entwickelt werden.

Die Österreichische Entwicklungszusammenarbeit unterstützt ECOWAS dabei, die regionale Kooperation in Konfliktprävention und Friedensförderung sowie zur Erreichung menschlicher Sicherheit zu stärken.

Resultate

- Mehr als 20 AnalystInnen der Westafrikanischen Wirtschaftsgemeinschaft und von zivilgesellschaftlichen Organisationen wurden in verbesserter Datensammlung und der Erstellung von Analysen und zeitgerechten Lösungsansätzen geschult.
- Knapp 30 VertreterInnen und KoordinatorInnen der nationalen Frühwarnsysteme nahmen an Schulungen zur besseren Verlinkung der Systeme teil.
- Rund 50 lokale BeobachterInnen wurden in Datenerhebung und Berichterstattung trainiert.
- Mehr als 250 LehrerInnen und Bildungsbeauftragte wurden in Friedenserziehung weitergebildet.



Partner:
West Africa Network for
Peacebuilding

Umwelt

Die Folgen des Klimawandels stellen besonders Entwicklungsländer vor besondere Herausforderungen. Immer häufiger richten Überschwemmungen und Dürren große Schäden an, Biodiversität und Bodenfruchtbarkeit gehen verloren. Die Lebensgrundlagen von weltweit fast zwei Milliarden KleinbäuerInnen sind in Gefahr.

Der Klimawandel kann nur durch globale Anstrengungen und Zusammenarbeit bewältigt werden. Die Industrieländer sind gefordert, im eigenen Land die Treibhausgasemissionen zu verringern und die Entwicklungsländer bei ihren Maßnahmen zur Anpassung an die Folgen des Klimawandels zu unterstützen.

Die Österreichische Entwicklungszusammenarbeit fördert Projekte, die die Auswirkungen des Klimawandels verringern oder die Partnerländer dagegen widerstandsfähiger machen. 2014 bereitete sie außerdem die Akkreditierung beim Green Climate Fund vor.

PROJEKT: GRENZENLOSER UMWELTSCHUTZ

Natürliche Ressourcen kennen ebenso wenig Landesgrenzen wie die Folgen von Umweltsünden. Länder müssen sich daher gemeinsam für den Schutz der Umwelt engagieren. Im Netzwerk THEMIS arbeiten Albanien, Bosnien und Herzegowina, Montenegro, Mazedonien, Serbien, der Kosovo und neuerdings auch die Republik Moldau gemeinsam am nachhaltigen Management ihrer natürlichen Ressourcen. Die regionale Plattform bietet BeamtInnen aus den Umwelt-, Innen- und Justizministerien sowie VertreterInnen lokaler Behörden der einzelnen Länder Schulungen in Umweltrechtsfragen an. Österreich fördert das Netzwerk.



Resultate

- 100 TeilnehmerInnen wurden im Management natürlicher Ressourcen und in nachhaltigem Forstmanagement geschult.
- Für die nationalen Kontaktstellen in den Ministerien und Behörden (Focal Points) wurden fünf regionale und sechs nationale Trainings zur Durchsetzung strafrechtlicher Bestimmungen gegen Umweltkriminalität durchgeführt. Die Gruppe mit 35 Mitgliedern gibt das neu erworbene Wissen weiter. Indirekt profitieren davon etwa 200 BeamtInnen und MitarbeiterInnen lokaler Behörden.
- Die MitarbeiterInnen der Focal Points wurden in Methoden der National Environmental Security Task Force von INTERPOL eingeführt. Diese werden künftig auch in den THEMIS-Ländern eingeführt.
- Mehr als 30 TeilnehmerInnen nahmen an einer Studienreise zu INTERPOL teil.
- Prozesse zur Prävention, Erkennung und Untersuchung von Umweltverbrechen wurden erarbeitet.
- Ein Executive Committee wurde eingerichtet.

Partner:
Regional Environmental
Center for Central and
Eastern Europe

Wirtschaft und Entwicklung

Seit 2014 steht der Österreichischen Entwicklungszusammenarbeit ein weiteres Instrument zur Kooperation mit dem Privatsektor zur Verfügung: Im Rahmen „Strategischer Partnerschaften mit dem Privatsektor“ wird die Austrian Development Agency gemeinsam mit Firmen programmatische und systemische Ansätze umsetzen.

Auch zivilgesellschaftliche Organisationen sind kompetente Partner von Unternehmen. Um aus den Erfahrungen der jeweils anderen zu lernen und deren Stärken besser zu verstehen, startete 2014 ein intensiver Dialogprozess zwischen Firmen, CSOs und der ADA.

Ergebnisorientierung ist nicht nur in der Entwicklungszusammenarbeit ein Dauerthema. Auch die Privatwirtschaft macht sich zunehmend Gedanken über ihre gesellschaftliche Wirkung und wie diese gemessen werden kann. Österreich arbeitete 2014 zu diesem Thema in verschiedenen nationalen und internationalen Foren mit: UN Global Compact-Netzwerk, Global Value Projekt der Wirtschaftsuniversität oder corporAID-Initiative.

Die Frage, wie Programme und Projekte inklusive Marktentwicklung unterstützen können, stand im Mittelpunkt der ADA-Jahrestagung 2014. Die Erkenntnisse werden in einem Handbuch mit praktischen Handlungsanweisungen für AkteurInnen der Entwicklungszusammenarbeit zusammengefasst.

PROJEKT: BERUFSBILDUNGSZENTRUM MOLDAU

Ein modernes Berufsbildungszentrum in der Hauptstadt Chisinau soll Fachleute für die Baubranche ausbilden. Ausländische Investoren können Bauprojekte dadurch künftig mit weniger Risiko umsetzen. Aufgebaut wird das Zentrum von einer Arbeitsgemeinschaft aus Bildungs- und Sozialorganisationen und dem österreichischen Konzern STRABAG SE. Eine Wirtschaftspartnerschaft stärkt die Vernetzung mit weiteren Unternehmen und staatlichen Institutionen.

Resultate

- 30 TrainerInnen für das Berufsbildungszentrum und 10 MentorInnen für Baubetriebe wurden ausgebildet.
- Das Berufsbildungszentrum wurde mit 30 Unternehmen, Schulen und anderen Institutionen vernetzt.
- 150 Personen mit praxisorientierter und zertifizierter Weiterbildung sind im Baugewerbe beschäftigt.

Partner:

STRABAG SE, L&R Sozialforschung OG, Berufsförderungsinstitut Burgenland, Österreich



Humanitäre Hilfe

In letzter Zeit haben humanitäre Krisen in Ausmaß und Komplexität zugenommen. Zusätzlich zur Ebola-Epidemie in Westafrika und massiven Überschwemmungen auf dem Balkan gab es 2014 zahlreiche bewaffnete Konflikte: unter anderem im Südsudan, in der Zentralafrikanischen Republik, in der Ukraine und im Nahen und Mittleren Osten. Die Konflikte verursachen großes menschliches Leid, Armut und massive Flüchtlingsbewegungen. Die internationalen Hilfsorganisationen sind längst an ihre Grenzen gestoßen.

2014 unterstützte die Österreichische Entwicklungszusammenarbeit humanitäre Maßnahmen in Westafrika (Sierra Leone, Liberia, Guinea, Burkina Faso), im Südsudan, in der Zentralafrikanischen Republik und der Ukraine, im Irak, in den Nachbarländern Syriens, im Gazastreifen, in Bosnien und Herzegowina sowie in Serbien. Die Aktivitäten reichten von der Versorgung mit Nahrungsmitteln und Gütern des täglichen Bedarfs bis zu Bargeldzahlungen und der Schaffung nachhaltiger Einkommensmöglichkeiten. Umgesetzt wurden die Maßnahmen von österreichischen Hilfsorganisationen, humanitären Organisationen der Vereinten Nationen und von der Rot-Kreuz-Bewegung.

PROJEKT: HILFE FÜR SYRISCHE FLÜCHTLINGE IN ARMENIEN

Millionen von Menschen sind in den letzten Jahren aus Syrien geflohen. Die meisten suchten Zuflucht in der Türkei, im Libanon und in Jordanien. Auch Armenien nahm Tausende Flüchtlinge auf. Mit österreichischer Unterstützung erhielten 400 Familien im Raum Jerewan Haushaltsgüter, Hygieneartikel und Kleidung. Mit Prepaid-Karten oder elektronischen Gutscheinen können die Menschen bei registrierten Händlern selbst kaufen, was sie am meisten brauchen und dadurch selbstbestimmt planen und handeln. Auch die Nebenkosten zum Beispiel durch den Transport von Hilfsgütern sind dadurch spürbar geringer. Die Unterstützung kommt schnell und zielgenau dort an, wo sie benötigt wird.

Die Flüchtlinge wollen sich in Armenien ein neues Leben aufbauen. Es gibt dort jedoch zu wenige Jobs. Auch die Preise für Mieten, Strom und Lebensmittel sind hoch. Knapp 80 besonders bedürftige Flüchtlinge, die eine aussichtsreiche Geschäftsidee hatten, wurden mit Know-how und Ausrüstung dabei unterstützt, diese umzusetzen. So können sie sich ihren Lebensunterhalt wieder selbst verdienen. Zum Beispiel Herr Vartkes, der zwei Jahre auf Hilfe angewiesen war. Mit seinem neuen Werkzeug führt er Reparaturarbeiten durch und kann mit dem Einkommen für seine Familie sorgen.



Resultate

- 400 syrische Flüchtlingsfamilien in Armenien wurden 2014 mit Nahrungsmitteln, Kleidung und Hygieneartikeln versorgt.
- 70 chronisch Kranke erhielten die für sie notwendigen Medikamente.
- Knapp 80 GründerInnen von Kleinstunternehmen erhielten eine Ausbildung und Material.

Partner:
Österreichisches Rotes Kreuz

Förderungen Zivilgesellschaft

Zivilgesellschaft International

Organisationen der Zivilgesellschaft sind maßgeblich am Erfolg der Österreichischen Entwicklungszusammenarbeit beteiligt. Der bewährte Mix an Förderinstrumenten ermöglichte die Zusammenarbeit mit österreichischen CSOs in elf Rahmenprogrammen, 30 Einzelprojekten in Ländern des Südens, 23 Einzelprojekten in Ländern des Ostens sowie 43 EU-Kofinanzierungen, ein Programm zum Einsatz internationaler ExpertInnen sowie drei Initiativen zur Stärkung der Zivilgesellschaft in Österreich und in Entwicklungsländern.

Ein besonderer Schwerpunkt liegt auf systematisiertem Wissensmanagement und umfangreichem Know-how-Transfer zwischen allen relevanten entwicklungspolitischen AkteurInnen. Die Bereitschaft, Wissen und Erfahrungen zu teilen und voneinander zu lernen, garantiert eine höhere Wirksamkeit der Projekte und Programme. 2014 unterstützte die Österreichische Entwicklungszusammenarbeit zivilgesellschaftliche Vorhaben in Entwicklungsländern im Umfang von 12,8 Millionen Euro.

PROJEKT: WEG VON DER STRASSE

Laut UNICEF leben in Bolivien rund 3.700 Kinder und Jugendliche auf der Straße. Die Initiative Maya Paya Kimsa motiviert, begleitet und unterstützt die Heranwachsenden dabei, einen Weg aus dem Elend zu finden. Um die Arbeit mit den Kindern und Jugendlichen auf professionelle Beine zu stellen, wurde ein akademischer Lehrplan für Streetworker ausgearbeitet. Die BetreuerInnen wenden in ihrer Arbeit neue Methoden der Sozialarbeit an. Außerdem sensibilisiert das Team von Maya Paya Kimsa politische EntscheidungsträgerInnen und FunktionärInnen öffentlicher Einrichtungen für das Thema. Die Kinder sollen so eine Chance abseits der Straße bekommen.

Resultate

- 2014 wurden rund 300 Kinder und Jugendliche betreut.
- 150 Kinder und Jugendliche schafften es weg von der Straße.
- In Zusammenarbeit mit der Universität und dem nationalen Bildungsinstitut für den öffentlichen Dienst wurde ein akademischer Lehrplan für Straßenarbeit erstellt.
- Das Thema Straßenkinder ist im neuen Kinder- und Jugendschutzgesetz und im „Nationalen Plan zur Reduzierung der Nachfrage nach Drogen“ verankert.
- Das Nationale Komitee zur Umsetzung des integralen Betreuungsmodells für Kinder und Jugendliche auf der Straße ist etabliert.

Partner:
Verein zur Förderung der
Straßenkinderinitiative Maya
Paya Kimsa, Bolivien



Entwicklungspolitische Kommunikation und Bildung

2014 stellte die Österreichische Entwicklungszusammenarbeit insgesamt 4,2 Millionen Euro für Maßnahmen der entwicklungspolitischen Kommunikation und Bildung in Österreich bereit. Unterstützt wurde ein breites Spektrum an Maßnahmen. Dazu zählten Projekte in den Bereichen Informations- und Bildungsarbeit, Globales Lernen, Anwaltschaft, Kulturvermittlung, interkultureller Dialog und Kampagnen.

Ein besonderer Schwerpunkt war das Thema Wirtschaft als Partner. Dazu wurden 17 Projekte mit rund 1 Million Euro gefördert.

PROJEKT: NOSSO JOGO – EINE INITIATIVE FÜR GLOBALES FAIRPLAY

Die Fußball-WM in Brasilien zog 2014 geschätzte drei Milliarden Menschen in ihren Bann. Die Initiative Nosso Jogo (Unser Spiel) nutzte dieses weltweit größte Sport-Ereignis für entwicklungspolitische Bildungs-, Kultur-, Informationsarbeit und Vernetzung in ganz Österreich. Sie strich positive Werte von Sport wie etwa Fairness, Inklusion, Gleichberechtigung und Internationalität hervor. Zugleich machte sie die politischen, wirtschaftlichen und sozialen Entwicklungen in Brasilien rund um die WM zum Thema. Neben der Einhaltung der Menschenrechte bei Sportgroßveranstaltungen ging es auch darum, ein differenziertes Bild von Brasilien zu zeichnen.



Resultate

- Nosso Jogo wurde von knapp 140 österreichischen und 20 internationalen PartnerInnen mitgetragen.
- Rund 23.000 Personen nahmen an 150 Events in ganz Österreich teil, darunter Workshops für Kinder und Jugendliche, Stadionaktionen, alternative Public Viewings, Diskussionsveranstaltungen, Lesungen und das Kulturfestival Arena Brasil.
- 160 Medienberichte nahmen Bezug auf Nosso Jogo.
- Rund 90.000 Website-Zugriffe, 875 Facebook-Likes.
- Mehr als 800 Aufrufe des Spots auf youtube und auf der Website.
- Der Spot wurde von acht Fernsehsendern (100.000 ZuseherInnen) und in sechs Kinos (6.000) BesucherInnen) gezeigt.

Partner:
Arbeitsgemeinschaft Nosso Jogo: FairPlay-VIDC, Lateinamerika-Institut, Jugend Eine Welt, Frauensolidarität, Südwind Agentur und Globalista, Österreich

Information und Öffentlichkeitsarbeit

Fast jedes Jahr setzt die Österreichische Entwicklungszusammenarbeit mindestens einen thematischen Schwerpunkt in der Öffentlichkeitsarbeit. Wie wichtig Entwicklungszusammenarbeit ist und wie sie wirkt, zeigte die Frühjahrskampagne „Unsere Stimme für Entwicklung“. Im Herbst stand das Thema „Entwicklung braucht Wissen“ im Mittelpunkt einer Medienkooperation.

PROJEKT: STIMMEN FÜR ENTWICKLUNG

Im Frühjahr 2014 startete die Kampagne Unsere Stimmen für Entwicklung. Von Außenminister Sebastian Kurz bis zum Gemüsebauern Liman Hoti aus dem Kosovo erklärten knapp 35 Testimonials, warum ihnen Entwicklungszusammenarbeit am Herzen liegt und wie sie wirkt. Eine Ausgabe des Magazins „Weltnachrichten“, ein Folder und ein umfangreicher Schwerpunkt auf www.entwicklung.at begleiteten die Initiative. Eine Medienkooperation wandte sich mit konkreten Beispielen für die Wirkung von Entwicklungszusammenarbeit an die breite Öffentlichkeit.

Das Workshop-Angebot der Südwind Agentur Junge Stimmen für Entwicklung und die gleichnamige Spezialausgabe der Broschüre „Globales Lernen“ des Vereins BAOBAB mit didaktischem Material zum Thema Entwicklungszusammenarbeit richteten sich an LehrerInnen und BetreuerInnen in Jugendzentren. Bis Dezember 2014 setzten sich insgesamt 500 15- bis 25-Jährige in der Schule oder in Jugendeinrichtungen spielerisch mit dem Thema Entwicklung auseinander. Sie verfassten Videobotschaften, die zum Teil auf entwicklung.at zu sehen waren.



Parallel dazu lief auf der Facebook-Seite ein Videowettbewerb. Die Facebook-Gemeinde wählte unter den knapp 20 Einreichungen drei GewinnerInnen, die kleine Anerkennungspreise erhielten.

In der Hauptbücherei Wien und an der Universität Wien hatten BesucherInnen an drei Tagen die Gelegenheit, mit VertreterInnen von entwicklungspolitischen Organisationen, Medien und der Wirtschaft ins Gespräch zu kommen. Die „lebenden Bücher“ diskutierten mit knapp 300 Interessierten über ihre Erfahrungen in Partnerländern und bei Entwicklungsprojekten.

Resultate

- Knapp 35 Testimonials liehen der Entwicklungszusammenarbeit ihre Stimme.
- Der Workshop Junge Stimmen für Entwicklung erreichte rund 500 Jugendliche in Schulen und Jugendzentren.
- Mehr als 20 TeilnehmerInnen beteiligten sich am Video-Wettbewerb auf Facebook.
- Rund 40 living books führten mit fast 300 BesucherInnen Gespräche, die zusammengerechnet 75 Stunden dauerten.
- Mehr als 4.500 UserInnen gefielen die Beiträge auf Facebook.
- Eine vierteilige Artikelserie und Bannerschaltungen in Online-Medien hatten eine Reichweite von 3,1 Millionen Sichtkontakten, 1.200 BesucherInnen lasen die Artikelserie.

Partner:
Grayling Austria

Service für die Öffentlichkeit

2014 beantwortete die ADA rund 300 Anfragen und verteilte etwa 1.200 Publikationen. Über den elektronischen Newsletter „entwicklung aktuell“ informierte sie monatlich rund 3.400 LeserInnen über aktuelle entwicklungspolitische Themen, Termine und Publikationen. Die Quartalszeitschrift „Weltnachrichten“ ging an etwa 6.500 AbonnentInnen im In- und Ausland. Die Titel 2014 lauteten: Unsere Stimmen für Entwicklung, 10 Jahre ADA, Entwicklung braucht Wissen, Unsere Welt, unsere Würde, unsere Zukunft.

Der einleitende Artikel wurde für alle, die Schwierigkeiten beim Lesen und Verstehen von Texten haben, in leicht verständliche Sprache übersetzt. Er ist in großer Schrift barrierefrei für Sehbehinderte auf www.entwicklung.at nachzulesen.

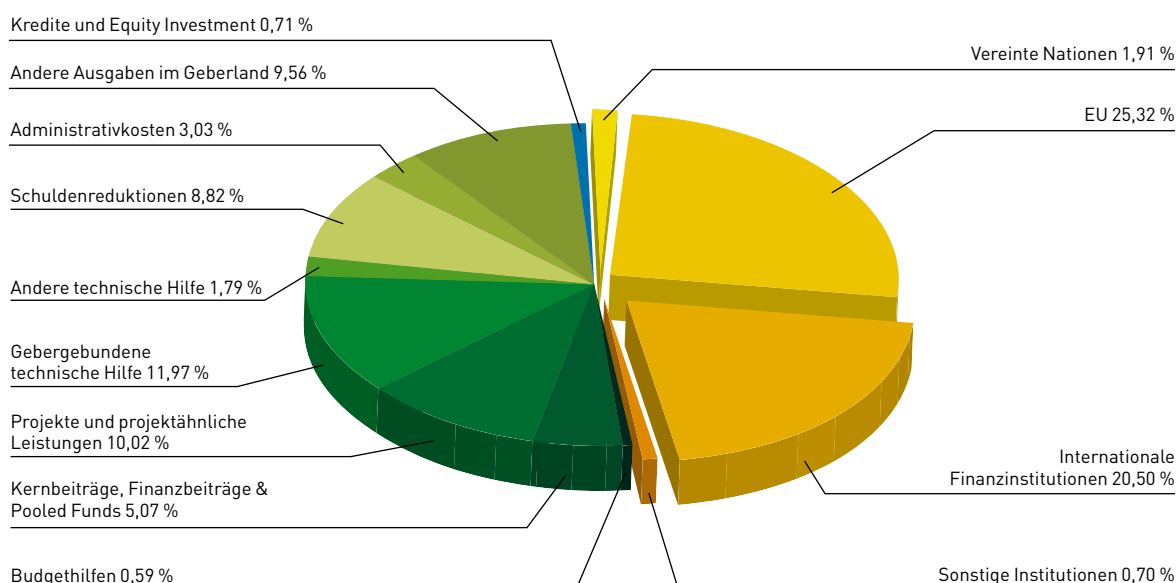


Öffentliche Entwicklungs- hilfeleistungen Österreichs

I. Gesamt-ODA-Übersichten

I.1 Hauptbestandteile der österreichischen ODA 2014

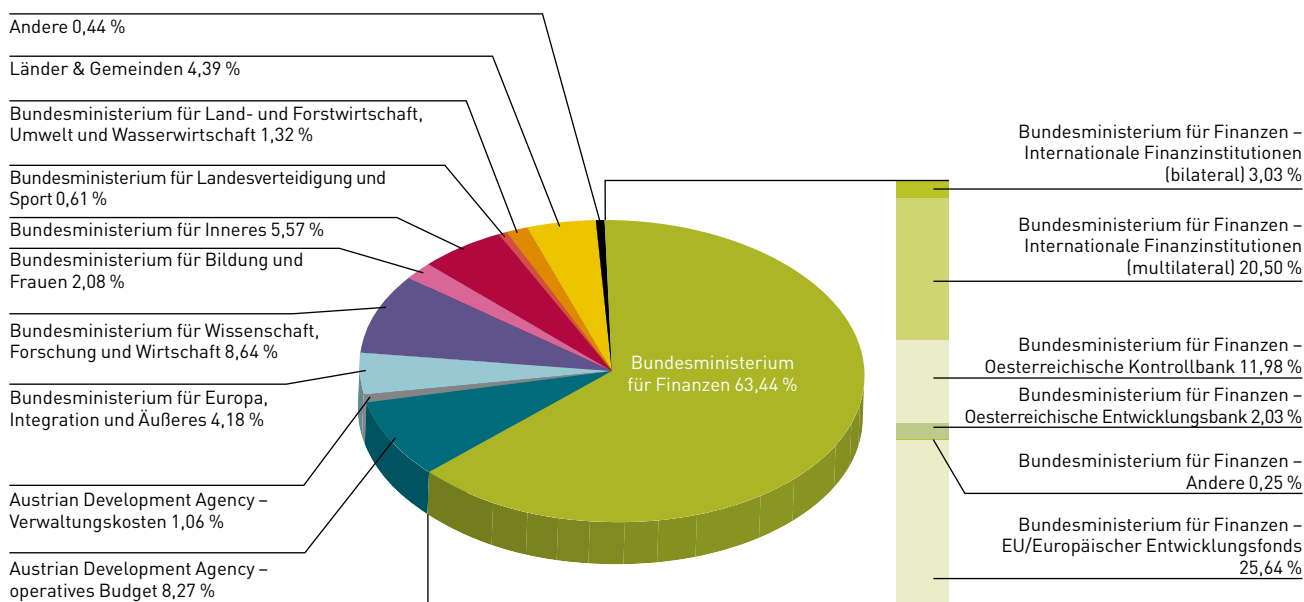
Netto-Auszahlungen in Prozent



	Mio. Euro	in %		Mio. Euro	in %
Bilaterale ODA	479,81	51,57			
Zuschüsse	473,19	50,86	Budgethilfen	5,50	0,59
			Kernbeiträge, Finanzbeiträge & Pooled Funds	47,17	5,07
			Projekte und projektähnliche Leistungen	93,26	10,02
			Gebergebundene technische Hilfe	111,40	11,97
			Andere technische Hilfe	16,70	1,79
			Schuldenreduktionen	82,07	8,82
			Administrativkosten	28,17	3,03
			Andere Ausgaben im Geberland	88,92	9,56
			Kredite und Equity Investment	6,62	0,71
Multilaterale ODA	450,65	48,43			
			Vereinte Nationen	17,81	1,91
			EU	235,57	25,32
			Internationale Finanzinstitutionen	190,79	20,50
			Sonstige Institutionen	6,49	0,70
Gesamte ODA	930,46	100,00			
0,28 % des BNE					

I.2 Finanzierungsquellen der österreichischen ODA 2014

Netto-Auszahlungen in Prozent



I.3 Entwicklung der österreichischen Gesamt-ODA 2010–2014

Netto-Auszahlungen in Mio. Euro und in % des BNE

	2010	2011	2012	2013	2014
Gesamt-ODA	912,35	799,30	860,77	882,37	930,46
davon bilaterale ODA	462,39	352,48	417,20	409,20	479,81
davon multilaterale ODA	449,97	446,82	443,57	473,17	450,65
Gesamt-ODA in % des BNE	0,32 %	0,27 %	0,28 %	0,27 %	0,28 %

ÖFFENTLICHE ENTWICKLUNGSHILFELEISTUNGEN

I.4 Bundesfinanzierte ODA-Leistungen 2014 (ODA-Matrix), Netto-Auszahlungen in Euro

Finanzierungsquelle	GESAMT-ODA 2014 inkl. Länder und Gemeinden	ADA		BMEIA (inkl. Katastro- phenfonds)	BMF		BMFWF	BMBF	BMI	BMLVS	Sonstige Bund	Länder und Gemeinden	Summe bundes- budgetfinanzierte Leistungen	
		OEZA/ADA*	davon ERP-Fonds		BMEIA (inkl. Katastro- phenfonds)	BMF (inkl. OeEB)								davon OeEB
GESAMT-ODA	930.457.492	86.793.556	7.228.642	38.886.982	590.289.188	18.902.808	80.375.567	19.376.877	51.819.508	4.935.605	4.935.605	40.811.752	889.645.740	
Bilaterale EZA	479.811.644	86.793.556	7.228.642	22.594.562	163.948.512	18.902.808	80.157.880	19.376.877	51.154.508	5.678.792	1.221.599	40.811.752	438.999.912	
Bilaterale Zuschüsse	473.188.776	86.793.556	8.035.260	22.594.562	156.657.803	10.453.031	80.157.880	19.376.877	51.154.508	5.678.792	1.221.599	40.811.752	432.377.024	
Budgethilfen	5.500.000	5.500.000	0	0	0	0	0	0	0	0	0	0	5.500.000	
Kernbeiträge, Finanzbeiträge und Pooled Funds	47.166.331	23.475.212	0	5.512.000	12.113.316	0	5.386.916	97.280	0	35.000	387.707	158.900	47.007.431	
Bilaterale Kernbeiträge (CSOs, PPPs...)	1.205.045	218.742	0	600.000	0	0	120.123	97.280	0	0	110.000	58.900	1.146.145	
Finanzbeiträge an Programme int. Organisationen	33.157.803	10.502.287	0	4.912.000	12.113.316	0	5.216.793	0	0	35.000	277.707	100.000	33.057.803	
Pooled Funding/Basket Funds	12.803.483	12.753.483	0	0	0	0	50.000	0	0	0	0	0	12.803.483	
Projekte und projektspezifische Leistungen	93.260.024	37.012.916	5.532.394	1.819.142	41.028.116	8.545.405	42.500	850.596	985.045	806.552	760.053	6.862.149	86.397.875	
Projekte	59.158.656	33.394.260	5.179.152	1.819.142	10.545.405	8.545.405	3.092.954	42.500	985.045	806.552	760.053	6.862.149	52.296.507	
Projekte in einem Programme Based Approach	3.618.656	3.618.656	353.242	0	0	0	0	0	0	0	0	0	3.618.656	
Zuschüsse zu Kreditfinanzierungen (AF)	30.482.711	0	0	30.482.711	0	0	0	0	0	0	0	0	30.482.711	
Personalentsandung & andere techn. Hilfeleistungen	40.934.429	3.090.505	0	387.958	18.771.481	269.626	150.878	296.034	670.928	4.707.240	73.839	20.000	40.914.429	
Geberpersonal	24.530.765	1.385.540	0	387.958	4.322.877	0	296.034	12.743.066	668.050	4.707.240	0	20.000	24.510.765	
Andere technische Hilfe	16.403.664	1.704.965	0	0	14.448.604	219.626	150.878	0	2.878	0	73.839	0	16.403.664	
Stipendien & Training im Geberland	87.163.298	1.559.178	825.966	12.000	0	0	0	79.684.566	5.740.715	130.000	0	16.800	87.146.458	
Stipendien im Geberland	8.392.795	1.559.178	825.966	12.000	0	0	0	914.102	5.740.715	130.000	0	16.800	8.375.995	
Indirekte Studienplatzkosten	78.770.444	0	0	0	0	0	0	78.770.444	0	0	0	0	78.770.444	
Schuldenreduktionen	82.067.243	0	0	0	82.067.243	0	0	0	0	0	0	0	82.067.243	
Zinssatzreduktionen	1.541.243	0	0	0	1.541.243	0	0	0	0	0	0	0	1.541.243	
Andere Aktivitäten betr. Schuldenreduktionen	80.526.000	0	0	0	80.526.000	0	0	0	0	0	0	0	80.526.000	
Administrativkosten**	28.172.620	10.445.812	0	14.863.461	2.577.647	1.638.000	210.700	0	0	0	0	75.000	28.097.620	
Andere Ausgaben im Geberland	88.924.871	5.709.933	1.676.900	0	0	0	0	37.500	49.498.535	0	0	33.678.903	55.245.968	
Öffentlichkeitsarbeit	6.427.313	5.709.933	1.676.900	0	0	0	0	37.500	0	0	0	678.880	5.747.433	
AsylwerberInnen im Geberland	82.497.558	0	0	0	0	0	0	0	49.498.535	0	0	32.999.023	49.498.535	
Memo Items: Humanitäre Hilfsmaßnahmen ***	15.272.981	2.500.293	730.000	5.665.513	2.000.000	0	898.000	12.500	985.045	673.864	0	2.577.766	12.695.215	
Technische Hilfe	174.309.001	43.970.944	4.404.199	449.958	22.791.728	2.289.872	1.242.878	79.980.600	670.928	4.868.928	583.591	467.695	173.861.306	
Bilaterale Kredite/Equity Investment	6.622.888	0	-806.619	0	7.390.708	8.449.777	38.798	0	0	0	0	0	6.622.888	
Kredite	-1.865.687	0	-806.619	0	-1.059.069	0	0	0	0	0	0	0	-1.865.687	
Equity Investment	8.488.575	0	0	0	8.449.777	8.449.777	38.798	0	0	0	0	0	8.488.575	
Multilaterale EZA	450.645.828	0	0	16.292.420	426.340.677	0	3.476.038	217.487	645.000	0	3.714.006	0	450.645.828	
Vereinigte Nationen	17.807.130	0	0	11.936.135	0	0	2.249.301	17.487	0	0	3.604.006	0	17.807.130	
EU	235.566.027	0	0	235.566.027	0	0	0	0	0	0	0	0	235.566.027	
IBRD/IDA	141.015.366	0	0	141.015.366	0	0	0	0	0	0	0	0	141.015.366	
Regionale Entwicklungsbanken	49.759.283	0	0	49.759.283	0	0	0	0	0	0	0	0	49.759.283	
Andere Organisationen	6.498.022	0	0	4.356.285	0	0	1.166.737	200.000	665.000	0	110.000	0	6.498.022	
ODA in % des BNE													0,28 %	

* Davon operatives Budget (inkl. ERP-Fonds) 76,91 Millionen Euro. Die Summe für operative Maßnahmen versteht sich abzüglich der Ausgaben für die Basisabteilung (9,88 Mio. Euro).

** Darüber hinaus setzte die ADA ODA-fähige Drittmittel in Höhe von 17,48 Mio. Euro für andere österreichische Geber (Ministerien, Länder, Gemeinden ...) um.

*** In der ODA-Gesamtrechnung ergeben sich die OEZA/ADA-Verwaltungskosten aus der Basisabteilung plus den Verwaltungskosten aus Projektverträgen.

**** Darüber hinaus wurden Humanitäre Hilfsmaßnahmen, welche als multilaterale Beiträge zu verbuchen sind, in der Höhe von 32,02 Mio. Euro geleistet (gesamt 47,29 Mio. Euro).

II. Multilaterale ODA-Komponenten

II.1 Entwicklung der multilateralen ODA 2010–2014

	Netto-Auszahlungen in Mio. Euro				
	2010	2011	2012	2013	2014
Vereinte Nationen	39,62	23,91	17,65	37,79	17,81
davon					
BMEIA freiwillige Beiträge	14,88	10,23	5,78	7,39	4,84
BMEIA Pflichtbeiträge	7,51	7,52	5,68	8,54	7,10
andere Ressorts	17,24	6,17	6,20	21,87	5,87
Internationale Finanzinstitutionen	161,10	192,22	207,44	204,97	190,79
davon					
Weltbankgruppe	113,90	118,91	140,91	140,51	141,02
Regionalbanken	42,62	51,80	55,88	52,31	49,76
andere Finanzinstitutionen	4,58	21,51	10,65	12,15	0,01
Europäische Union	245,06	226,27	214,09	224,97	235,57
davon					
Budget	145,95	144,68	144,01	147,25	156,99
EEF	99,11	81,59	70,08	77,72	78,58
Sonstige Organisationen	4,18	4,42	4,39	5,44	6,49
Gesamt:	449,97	446,82	443,57	473,17	450,65
in % der Gesamt-ODA	49 %	56 %	52 %	54 %	48 %
Gesamt-ODA	912,35	799,30	860,77	882,37	930,46

In Übereinstimmung mit den vom OECD/DAC vorgegebenen Kategorien wurde folgende Zuordnung festgelegt:

Internationale Finanzinstitutionen:

Weltbankgruppe

Regionalbanken

andere Finanzinstitutionen

Sonstige Organisationen:

IBRD, IDA, IFC, MIGA (& zugeordnete Trust Funds)

AsDB, IDB, AfrDB u. a. (& zugeordnete Trust Funds)

IMF-ESAF/PRGF (bis 2005), GEF (ab 2009 100 % ODA), CGIAR, CFC

Montrealer Protokoll, CITES, EPPO, IOM, IUCN (bis 2006), IPGRI, IPCC, DDA6TF, OECD Dev. Centre

II.2 Multilaterale ODA des BMEIA 2014

Netto-Auszahlungen in Mio. Euro

Organisation	Beschreibung	2014
Organisationen der Vereinten Nationen		
OHCHR/UNVFTC	Kernbeitrag zum freiwilligen OHCHR-Fonds für beratende Dienste im Bereich der Menschenrechte (UNVFTC)	0,05
UNCDF	Kernbeitrag zum Kapitalentwicklungsfonds der VN (UNCDF)	0,30
UNDP – New York	Kernbeitrag zum Entwicklungsprogramm der VN (UNDP)	1,58
UNHCR	Kernbeitrag zum Flüchtlingshochkommissariat der VN (UNHCR)	0,54
UNIDF	Kernbeitrag zum Fonds der VN für industrielle Entwicklung (UNIDF)	0,66
UNOCHA	Kernbeitrag zum Fonds zur Stärkung von OCHA	0,09
UNRWA	Kernbeitrag zum Hilfswerk der VN für Palästinaflüchtlinge (UNRWA)	0,30
UNWOMEN	Kernbeitrag zum Entwicklungsfonds für Frauen (UNWOMEN)	0,25
UNICEF	Kernbeitrag zum Kinderhilfswerk der VN (UNICEF)	1,02
UNVFTV	Kernbudgetbeitrag zum OHCHR – Voluntary Fund for Victims of Torture (UNVFTV)	0,06
Anrechenbare freiwillige Beiträge zu VN-Organisationen		4,84
IAEA	Pflichtbeitrag zur Internationalen Atomenergiebehörde IAEA (33 % ODA)	0,88
IAEA – TF	Beitrag zum Technischen Hilfe-Fonds der Internationalen Atomenergiebehörde IAEA	0,53
UNDPKO	Beiträge zu den Kernbudgets von VN-Friedensmissionen (7 % ODA)	1,68
UNESCO	Pflichtbeitrag zur Organisation der VN für Erziehung, Wissenschaft und Kultur (UNESCO) (60 % ODA)	1,28
UNO	Pflichtbeitrag zum Budget der Vereinten Nationen – UNO (18 % ODA)	2,67
UNCCD	Pflichtbeitrag 2014 zur Wüstenkonvention (UNCCD)	0,06
Anrechenbare Pflichtbeiträge zu VN-Organisationen		7,10
ODA-anrechenbare Beiträge des BMEIA zu VN-Organisationen		11,94
OSZE	Kernbeitrag 2014 zur OSZE – Organisation für Sicherheit und Zusammenarbeit in Europa (74 % ODA)	2,47
Europarat	Kernbeitrag zum Budget des Europarats (Venedig Kommission) (40 %)	1,88
Beiträge an andere Organisationen außerhalb der VN		4,36
Multilaterale Beiträge BMEIA gesamt:		16,29

Zweckgewidmete bilaterale Beiträge des BMEIA an internationale Organisationen

Neben den oben angeführten Kernbeiträgen gab es im Jahr 2014 seitens des BMEIA zweckgewidmete Beiträge für bestimmte Vorhaben internationaler Organisationen, die gemäß OECD/DAC-Statistik als bilaterale Leistungen zu verbuchen sind:

		Netto-Auszahlungen in Mio. Euro
Land/Sektor*	Beschreibung	2014
Afghanistan/150	OSZE: ODIHR Team zur Unterstützung der Wahlen in Afghanistan	0,01
Afrika südlich der Sahara/120	IFRK: Beitrag zum Emergency Appeal für Liberia und Guinea als Reaktion auf den Ausbruch von Ebola	1,00
Albanien/150	OSZE: Abtransport in Phase 1 von verpackten gefährlichen Substanzen aus Albanien und Vernichtung dieser außer Landes	0,01
Brasilien/150	UNWOMEN: Projekt zur Stärkung der politischen Partizipation von Frauen in Brasilien	0,08
Europa, regional/998	OSZE: Unterstützung für die Südosteuropäische Kooperationsinitiative SECI	0,01
Global/150	OSZE: Förderung von internationalen Standards, Toleranz und Menschenrechten; Vermeidung von Hass und Gewalt	0,02
Global/150	OSZE: Verstärkte Teilnahme von Frauen an der Politik	0,01
Global/150	OSZE: Projekt zu Sicherheitssektor Governance und Reform (SSG/R)	0,01
Global/150	OSZE: Stärkung der Kapazitäten und Kompetenzstärkung der regionalen Büros zur Erfüllung ihres Mandats	0,01
Global/150	OSZE: Sommerakademie der OSZE am Österreichischen Studienzentrum für Frieden und Konfliktlösung Schlaining (ÖSFK)	0,02
Global/150	UNWOMEN: Beitrag zum Projekt „Von Gemeinden zu globalen Sicherheitsinstitutionen“	0,07
Global/230	OSZE: Energiesicherheit – Best Practices, um Elektrizitätsnetzwerke vor Naturkatastrophen zu schützen	0,01
Global/430	UNDP JPO Programme: Entsendung von österreichischen JungakademikerInnen in VN-Organisationen im Rahmen des Junior Professional Officer-Programms	0,39
Global/720	IKRK: Kernbeitrag zum Internationalen Komitee vom Roten Kreuz (IKRK)	0,60
Moldau/150	UNDP: Freiwilliger Beitrag an UNDP für ein Projekt zur Stärkung der Rechtsstaatlichkeit und zum Schutz der Menschenrechte in der Republik Moldau	0,15
Serbien/150	OSZE: Internationale Präsenz zur Stärkung der lokalen Regierungsstrukturen	0,01
Tadschikistan/150	OSZE: Verbesserung der effektiven Grenzsicherung durch Kompetenzausbau von GrenzbeamtlInnen	0,01
Ukraine/150	OSZE: ODIHR Unterstützung der Ukraine – nationaler Dialog für einen friedlichen Übergangsprozess	0,02
Zentralasien, regional/150	OSZE: Frühwarn- und Konfliktverhütungsarbeit	0,01
Gesamt:		2,43

Bis 2013 wurden in dieser Tabelle auch Beiträge des AKF dargestellt – ab 2014 werden die Mittel des AKF in einer eigenen Tabelle aufgelistet.

* Die Bedeutung der dreistelligen Codes ist der Tabelle „Verteilung der OEZA-Mittel der ADA nach Sektoren“ auf Seite 52 zu entnehmen.

ÖFFENTLICHE ENTWICKLUNGSHILFELEISTUNGEN

Beiträge aus dem Auslandskatastrophenfonds des BMEIA

Netto-Auszahlungen in Mio. Euro

Land/Sektor*	Beschreibung	2014
Äthiopien/730	Caritas Österreich: Maßnahmen zum Wiederaufbau in von Dürre betroffenen Gebieten	0,05
Bosnien und Herzegowina/720	World Vision: Ernährungssicherheit und Einkommen für Flutopfer in Bosnien und Herzegowina	0,23
Bosnien und Herzegowina/730	Licht für die Welt: Inklusives Modell zur ökonomischen Wiederherstellung für von der Flut betroffene Familien	0,26
Burkina Faso/720	Caritas Österreich: Humanitäre Hilfe für malische Flüchtlinge und die lokale Bevölkerung in Burkina Faso	0,02
Burkina Faso/720	HOPE 87: Humanitäre Hilfe für malische Flüchtlinge und Sicherung der Lebensgrundlage für lokale Viehhüter in Burkina Faso	0,02
Irak/720	UNHCR: Beitrag zur UNHCR Emergency Response für die Situation im Irak	1,00
Jordanien/720	CARE: Unterstützung für gefährdete vertriebene Menschen aus Syrien in Jordanien	0,01
Jordanien/720	Caritas Österreich: Humanitäre Hilfe für Flüchtlinge aus Syrien und für die lokale Bevölkerung	0,01
Jordanien/720	Caritas Österreich: Winterfeste Ausrüstung und Unterkünfte für gefährdete syrische Flüchtlinge und die lokale Bevölkerung	0,18
Libanon/720	Caritas Österreich: Humanitäre Hilfe für syrische Flüchtlinge und die lokale Bevölkerung im Libanon	0,04
Libanon/720	ÖRK: Nahrungsmittelhilfe für syrische Flüchtlinge im Libanon	0,04
Libanon/720	ÖRK: Bereitstellung von winterfester Infrastruktur für syrische Flüchtlinge und die lokale Bevölkerung im Libanon	0,27
Niger/720	CARE: Humanitäre Hilfe für die von der Nahrungsmittelkrise und Flut gefährdete Bevölkerung in der Diffa-Region	0,03
Palästinensische Gebiete/720	UNRWA: Beitrag zum UNRWA Gaza Flash Appeal 2014	1,00
Serbien/720	ÖRK: Frühzeitige Wiederherstellung und Widerstandsfähigkeit des Großen Morava Flusses	0,41
Südsudan/720	IFRK Genf (Föderation): Beitrag zum 2014 IFRK Emergency Appeal für den Südsudan	0,50
Ukraine/720	UNHCR: Beitrag zum erneuten UNHCR Appeal für intern Vertriebene in der Ukraine	0,50
Zentralafrikanische Republik/720	IFRK Genf (Föderation): Beitrag zum 2014 Emergency Appeal für die Zentralafrikanische Republik (CAR)	0,50
Gesamt:		5,07

* Die Bedeutung der dreistelligen Codes ist der Tabelle „Verteilung der OEZA-Mittel der ADA nach Sektoren“ auf Seite 52 zu entnehmen.

II.3 Multilaterale ODA an Internationale Finanzinstitutionen 2014

Netto-Auszahlungen in Mio. Euro

Organisation	Beschreibung	Geber	2014
Weltbankgruppe			
IBRD – World Bank	Beitrag zur Internationalen Bank für Wiederaufbau und Entwicklung (IBRD), Barzahlung	BMF	4,28
IDA	Beitrag zur Internationalen Entwicklungsorganisation (IDA), Barzahlung	BMF	4,90
IDA	Beitrag zur Internationalen Entwicklungsorganisation (IDA), Schatzscheinerlag	BMF	127,18
IDA-HIPC	Beitrag zum HIPC– Trust Fund, Barzahlung	BMF	4,66
Weltbankgruppe			141,02
Regionalbanken			
AfrDB	Beitrag an die Afrikanische Entwicklungsbank, Barzahlung	BMF	1,69
AfrDF	Beitrag an den Afrikanischen Entwicklungsfonds, Barzahlung	BMF	1,19
AfrDF	Beitrag an den Afrikanischen Entwicklungsfonds, Schatzscheinerlag	BMF	35,77
AsDB	Beitrag zur Asiatischen Entwicklungsbank, Barzahlung	BMF	0,71
AsDB	Beitrag zur Asiatischen Entwicklungsbank, Schatzscheinerlag	BMF	1,06
AsDF	Beitrag zum Asiatischen Entwicklungsfonds, Schatzscheinerlag	BMF	8,00
EBRD TF	Beitrag zum Austrian Technical Assistance Co-operation Fund (EBRD), Barzahlung (43 % ODA ab 2009)	BMF	0,86
IDB	Beitrag zur Inter-Amerikanischen Entwicklungsbank (IDB), Barzahlung	BMF	0,48
Regionalbanken			49,76
Internationale Finanzinstitutionen gesamt:			190,77

ÖFFENTLICHE ENTWICKLUNGSHILFELEISTUNGEN

Zweckgewidmete bilaterale Beiträge an internationale Organisationen

Neben den oben angeführten Kernbeiträgen gab es im Jahr 2014 seitens des BMF zweckgewidmete Beiträge für bestimmte Vorhaben internationaler Organisationen, die gemäß OECD/DAC-Statistik als bilaterale Leistungen zu verbuchen sind:

		Netto-Auszahlungen in Mio. Euro
Land/Sektor*	Beschreibung	2014
Äthiopien/310	CGIAR Fund: Verringerung der Bodendegradation und Vulnerabilität von Bauern/Bäuerinnen	0,15
Äthiopien/310	CGIAR Fund: Verbesserung von Ernährungssystemen von Kleinbauern/-bäuerinnen im Hochland	0,15
Afrika, regional/140	AfrDB: Beitrag zur Wasser-Fazilität der Afrikanischen Entwicklungsbank	1,00
Afrika, regional/250	AfrDB: Entsendung einer/s ExpertIn zur Afrikanischen Entwicklungsbank zur Unterstützung des Bereichs Privatsektorentwicklung im Fonds für Privatsektor-Unterstützung	0,13
Afrika südlich der Sahara/310	CGIAR Fund: Entwicklung von agrobiodiversitätsbasierenden Strategien	0,13
Afrika südlich der Sahara/310	CGIAR Fund: Positive Auswirkungen von Wäldern und Bäumen auf Gemüseanbau, Ernährung und Umwelt	0,17
Afrika südlich der Sahara/430	EIB: EUAITF – Einzahlung in einen EU Blending-Mechanismus für Kredite/Zuschüsse	0,80
Amerika, regional/410	IDB: Beitrag für IDB-interne Projekte für nachhaltige Energie und Klimawandel; Multigeber-Fonds (SECCI)	0,80
Amerika, regional/430	IDB: Associate Professional Officer (APO) Programme – Entsendung österreichischer ExpertInnen	0,41
Amerika, regional/430	IDB: Beitrag zur IDB-Initiative für nachhaltige und effiziente Stadtplanung in Lateinamerika und der Karibik	0,80
Asien, regional/210	AsDB: Entsendung einer/s ExpertIn für Transport zur Unterstützung des AsDB-Programmes	0,20
Asien, regional/210	IDB: Beitrag zur AsDB für eine Studie zu nachhaltigen Brennstoffen	-0,04
Asien, regional/230	AsDB: AsDB-TA Energie in urbanen Gebieten	1,61
Asien, regional/230	AsDB: Entsendung einer/s ExpertIn für erneuerbare Energie zur Unterstützung des AsDB-Programmes	0,17
Asien, regional/410	AsDB: Entsendung einer/s ExpertIn für Klimawandel zur Unterstützung des AsDB-Programmes	0,08
Asien, regional/430	AsDB: Entsendung einer/s ExpertIn für Urbanisierung zur Unterstützung des AsDB-Programmes	0,06
Aserbaidschan/250	EBRD: Beitrag zum EBRD Unternehmensberatungsservice (BAS) zur Entwicklung der Kompetenzen lokaler Unternehmen/KonsulentInnen	-0,10
Weißrussland/250	IBRD: Beitrag zum Privatisierungsprogramm der IBRD in Weißrussland	1,61
Burkina Faso/310	CGIAR Fund: Gefahren für wichtige Nahrung spendende Baumspezien in Burkina Faso	0,07
Europa, regional/160	IBRD: Verbesserung der Beschäftigung am Westbalkan (EFO)	0,60
Europa, regional/430	EBRD: Beitrag zum EBRD/MEI – Unterstützung des Aufbaus kommunaler Infrastruktur	2,00
Global/140	IBRD: Wasser- und Hygiene-Projekt	2,00
Global/160	IBRD: Jobs Umbrella MDTF	0,90
Global/230	IBRD: Energiesektor Management Assistenz Programm (ESMAP)	0,70
Global/240	EBRD: SEFF Marktreife Programm	3,00
Global/310	IFC: Osteuropa – Zugang zu finanziellen Services	1,61
Global/430	EIB: Beitrag zum EIB – Treuhandfonds für technische Hilfe in den östlichen Partnerländern (EPTATF)	3,00
Global/430	IBRD: Urban Partnership Programm, Phase II	2,57
Global/430	IBRD: Beitrag zur Entsendung österreichischer ExpertInnen: Zusammenführung der früheren Programme JPO und EFSP	0,15
Global/430	IFC: FIAS FY 12-16 Investment Climate Cooperation Program – Beratung zur Stärkung des wirtschaftlichen Wachstums durch gezielte Investitionen in bestimmte Sektoren	1,50
Global/740	IBRD: GFDRR Climate Risk MDTF – Unterstützung eines Katastrophenrisikomanagements	2,00
Mosambik/310	CGIAR Fund: Entwicklung von widerstandsfähigen und gewinnbringenden Systemen zur Erhaltung des Lebensunterhalts in wasserarmen Gegenden	0,13
Nicaragua/310	CGIAR Fund: Erhöhung der Produktivität von Rindern in Nicaragua	0,15
Nicaragua/310	CGIAR Fund: Projekt zu Gender Gap bezüglich Partizipation und Repräsentation in Forstpolitik auf Gemeindeebene	0,09

Netto-Auszahlungen in Mio. Euro

Land/Sektor*	Beschreibung	2014
Nord- & Zentralamerika, regional/310	CGIAR Fund: Forstwirtschaft, um den Lebensunterhalt zu verbessern und Wälder zu erhalten	0,15
Philippinen/110	AsDB: Entsendung von BildungsexpertInnen	0,14
Süd- & Zentralasien, regional/230	IFC: Energieinfrastrukturprogramm für Zentralasien und den Südkaukasus	1,32
Südasien, regional/310	CGIAR Fund: Verbesserung der Nahrungsmittelsicherheit und Ernährung in ländlichen Gegenden in Nepal und Bhutan	0,13
Uganda/310	CGIAR Fund: Projekt zu Gender Gap bezüglich Partizipation und Repräsentation in der Forstpolitik auf Gemeindeebene	0,09
Zentralasien, regional/140	EBRD: Nachhaltige Ressourceninitiative in ETC-Ländern – Verbesserung der Abfallminimierung und Wassereffizienz	2,00
Zentralasien, regional/230	EBRD: Energieeffizienzprogramme in ETC-Ländern – Verbesserung der Energieeffizienz im Südkaukasus und Zentralasien	1,00
Zweckgewidmete Beiträge an internationale Organisationen ohne Equity Investment		33,12
zusätzlich: Equity Investment		
Zentralasien, regional/320	CEE Special Situations Fund: Restrukturierung notleidender Unternehmen (EQUITY)	5,72
Zentralasien, regional/320	SEAF Caucasus Growth Fund: Unterstützung von kleinen und mittleren Unternehmen (EQUITY)	0,63
Equity Investment gesamt		6,36
Zweckgewidmete Beiträge an internationale Organisationen gesamt:		39,47

* Die Bedeutung der dreistelligen Codes ist der Tabelle „Verteilung der OEZA-Mittel der ADA nach Sektoren“ auf Seite 52 zu entnehmen.

II.4 Multilaterale Beiträge zur ODA der Europäischen Union 2014

Netto-Auszahlungen in Mio. Euro

Organisation	Beschreibung	Geber	2014
Kommissionsbudget für EZA			
04 – EMPL:	Budgetlinie Instrument for Pre-Accession (IPA) – Human resources development	BMF	1,42
05 – AGRI:	Budgetlinie Instrument for Pre-Accession Assistance – Agriculture and Rural Development	BMF	3,21
07 – ENV:	Budgetlinie Contribution to multilateral and international environment agreements	BMF	0,00
13 – REGIO:	Budgetlinie Instrument for Pre-Accession Assistance – Regional development and regional and territorial cooperation	BMF	4,73
14 – TAXUD:	Budgetlinie Customs cooperation and international assistance	BMF	0,02
19 – FPI:	Budgetlinie Common foreign and security policy (CFSP)	BMF	5,10
19 – FPI:	Budgetlinie Cooperation with third countries under the Partnership Instrument (PI)	BMF	0,00
19 – FPI:	Budgetlinie Election Observation Missions (EIDHR)	BMF	0,66
19 – FPI:	Budgetlinie Information outreach on the European Union external relations	BMF	0,04
19 – FPI:	Budgetlinie Instrument for Stability (IfS) – Crisis response and crisis prevention	BMF	4,35
20 – TRADE:	Budgetlinie Trade policy	BMF	0,08
21 – DEVCO:	Budgetlinie Completion of actions implemented under Industrialised Countries Instrument (ICI+) Programme	BMF	0,09
21 – DEVCO:	Budgetlinie Development and cooperation worldwide	BMF	0,55
21 – DEVCO:	Budgetlinie Development Cooperation Instruments (DCI)	BMF	37,36
21 – DEVCO:	Budgetlinie European Instrument for Democracy and Human Rights	BMF	2,69
21 – DEVCO:	Budgetlinie European Neighbourhood Instrument (ENI)	BMF	35,82
21 – DEVCO:	Budgetlinie Instrument for Nuclear Safety Cooperation (INSC)	BMF	1,00
21 – DEVCO:	Budgetlinie Instrument for Stability (IfS) – Global and trans-regional threats		1,05
22 – ELARG:	Budgetlinie Enlargement process and strategy and aid regulation	BMF	16,95
23 – ECHO:	Budgetlinie Humanitarian aid, food assistance and disaster preparedness	BMF	30,42
23 – ECHO:	Budgetlinie The Union Civil Protection Mechanism	BMF	0,09
23 – ECHO:	Budgetlinie Union Aid Volunteers	BMF	0,02
	Administrative expenditure of external assistance – ODA	BMF	11,33
Europäische Kommission (Budget)			156,99
EEF	Beitrag zum Europäischen Entwicklungsfonds (EEF), Barzahlung	BMF	78,58
EEF und andere			78,58
Europäische Union gesamt:			235,57

0,00 = < 5.000,00

II.5 Multilaterale Beiträge anderer Ressorts 2014

Netto-Auszahlungen in Mio. Euro

Organisation	Beschreibung	Geber	2014
Bundesministerium für Land- und Forstwirtschaft, Umwelt und Wasserwirtschaft (BMLFUW)			
Organisationen der Vereinten Nationen			
FAO	Kernbeitrag zur FAO – Food and Agricultural Organisation (51 % ODA)	BMLFUW	1,55
UNEP	Kernbeitrag 2014 zu UNEP – United Nations Environment Programme	BMLFUW	0,40
UNFCCC	Kernbeitrag 2014 zur VN-Klima-Konvention – UNFCCC (61 % ODA)	BMLFUW	0,08
UNECE	Freiwilliger Beitrag zu den Aktivitäten von UNECE – United Nations Economic Commission for Europe (89 % ODA)	BMLFUW	0,00
WFP	Kernbeitrag 2014 zum Welternährungsprogramm (WFP)	BMLFUW	0,22
VN-Organisationen* gesamt			2,25
Sonstige Organisationen			
CGIAR (IARC)	Beitrag zum Internationalen Institut für pflanzengenetische Ressourcen (IPGRI) – assoz. mit CGIAR	BMLFUW	0,01
EPPO	Beitrag zur Europäischen Pflanzenschutzorganisation (EPPO)	BMLFUW	0,05
CITES	Beitrag 2014 zum Washingtoner Artenschutzübereinkommen CITES	BMLFUW	0,04
Montreal Protocol	Beitrag 2014 zum Montrealer Protokoll	BMLFUW	0,02
Montreal Protocol	Beitrag 2014 zum Montrealer Protokoll Trust Fund	BMLFUW	1,04
Montreal Protocol	Beitrag 2014 zum Montrealer Protokoll, Trust Fund Wiener Übereinkommen	BMLFUW	0,00
Sonstige Organisationen gesamt			1,17
BMLFUW gesamt:			3,42

Netto-Auszahlungen in Mio. Euro

Organisation	Beschreibung	Geber	2014
Andere Ressorts			
Organisationen der Vereinten Nationen			
WHO	Kernbeitrag 2014 zur Weltgesundheitsorganisation – WHO (76 % ODA)	BMG	2,11
ILO	Kernbeitrag 2014 zur Internationalen Arbeitsorganisation – ILO (60 % ODA)	BMASK	1,49
WMO	Kernbeitrag 2014 zur Weltorganisation für Meteorologie – WMO (4 % ODA)	BMFWF	0,02
VN-Organisationen* gesamt			3,62
Sonstige Organisationen			
IOM	Beitrag zur Internationalen Organisation für Migration – IOM	BMI	0,67
WTO-DDAGTF	Beitrag für den Doha Development Agenda Global Trust Fund – DDAGTF 2014	BMFWF	0,20
OECD	Beitrag zum OECD-Zentrum für Entwicklungszusammenarbeit	BKA	0,11
Sonstige Organisationen gesamt			0,98
Andere Ressorts gesamt:			4,60

* Der ODA-anrechenbare Gesamtbeitrag Österreichs zu den Organisationen der Vereinten Nationen ist in der Übersichtstabelle II.1 ersichtlich
0,00 = < 5.000,00

III. Bilaterale ODA-Komponenten

III.1 Bilaterale OEZA-Mittel der ADA

III.1.1 Entwicklung der bilateralen OEZA-Mittel der ADA 2010–2014

	Netto-Auszahlungen in Mio. Euro				
	2010	2011	2012	2013	2014
OEZA/ADA gesamt:	94,13	82,49	66,23	84,71	76,91
davon Budget	85,46	73,99	58,92	78,35	68,88
davon ERP-Mittel	8,67	8,50	7,30	6,36	8,04
in % der Gesamt-ODA Österreichs	10,32 %	10,32 %	7,69 %	9,60 %	8,27 %

III.1.2 Verteilung der bilateralen OEZA-Mittel der ADA 2011–2014 nach Einkommensstatus der Partnerländer

	Netto-Auszahlungen in Mio. Euro und in %							
	2011		2012		2013		2014	
	Mio. €	in %	Mio. €	in %	Mio. €	in %	Mio. €	in %
LDCs – Least Developed Countries*	41,87	50,76	32,32	48,80	45,34	53,53	34,30	44,59
Other LICs – Other Low Income Countries	1,39	1,69	0,63	0,96	14,17	16,73	0,85	1,11
LMICs – Lower Middle Income Countries	14,52	17,61	12,62	19,05	17,60	20,78	18,16	23,62
UMICs – Upper Middle Income Countries	7,86	9,53	6,24	9,42	0,95	1,13	3,98	5,17
n.a. – nicht zuordenbar**	16,84	20,41	14,42	21,77	6,64	7,84	19,62	25,51
OEZA/ADA gesamt:	82,49	100,00	66,23	100,00	84,71	100,00	76,91	100,00

* inkludiert Afrika, übergreifend, südlich der Sahara, übergreifend

** inkludiert Maßnahmen in Österreich, global übergreifend, sowie andere Regionen, übergreifend

III.1.3 Geografische Verteilung der bilateralen OEZA-Mittel der ADA 2012–2014 auf Schwerpunktländer und andere Partnerländer in Schwerpunktregionen

		Netto-Auszahlungen in Mio. Euro und in %					
		2012		2013		2014	
		Mio. €	in %	Mio. €	in %	Mio. €	in %
Schwerpunktregion Donauraum/Westbalkan gesamt:		6,99	10,55	9,95	11,74	8,70	11,32
Schwerpunktländer	Kosovo	2,23	3,37	2,32	2,73	2,07	2,69
	Albanien	0,65	0,98	1,51	1,78	2,69	3,49
Partnerländer in der Region		2,22	3,36	2,63	3,10	1,13	1,47
Donauraum/Westbalkan, regional übergreifend		1,88	2,84	3,50	4,13	2,82	3,66
Schwerpunktregion Schwarzmeerraum/Südkaucasus gesamt:		4,35	6,57	7,79	9,19	8,15	10,60
Schwerpunktländer	Moldau	1,19	1,79	2,06	2,43	3,01	3,92
	Georgien	1,61	2,43	1,50	1,77	1,90	2,47
	Armenien	0,84	1,27	1,77	2,09	2,25	2,93
Partnerländer in der Region		0,16	0,24	0,01	0,01	0,25	0,32
Schwarzmeerraum/Südkaucasus, regional übergreifend		0,56	0,84	2,45	2,89	0,73	0,95
Schwerpunktregion Westafrika gesamt:		6,08	9,19	8,19	9,67	6,46	8,40
Schwerpunktland	Burkina Faso	4,60	6,94	3,73	4,40	2,65	3,44
Partnerländer in der Region		0,54	0,82	1,34	1,58	1,37	1,79
Westafrika, regional übergreifend		0,95	1,43	3,13	3,70	2,44	3,17
Schwerpunktregion Südliches Afrika gesamt:		7,74	11,69	8,76	10,35	7,30	9,49
Schwerpunktland	Mosambik	5,64	8,52	5,84	6,89	4,76	6,19
Partnerländer in der Region		0,59	0,90	0,88	1,03	0,86	1,12
Südliches Afrika, regional übergreifend		1,50	2,27	2,05	2,42	1,68	2,18
Schwerpunktregion Himalaya-Hindukusch gesamt:		3,50	5,28	4,18	4,94	3,27	4,26
Schwerpunktland	Bhutan	2,47	3,73	2,63	3,11	2,04	2,65
Partnerländer in der Region		0,51	0,77	1,41	1,67	0,93	1,20
Himalaya-Hindukusch, regional übergreifend		0,52	0,78	0,13	0,16	0,31	0,40
Schwerpunktregion Karibik gesamt:		0,33	0,50	0,07	0,08	0,90	1,16
Region der CARICOM-Staaten		0,33	0,50	0,07	0,08	0,90	1,16
Weitere Schwerpunkte gesamt:		15,61	23,57	22,79	26,91	19,62	25,51
	Äthiopien	5,45	8,22	6,43	7,59	6,15	7,99
	Uganda	6,68	10,08	11,83	13,96	8,55	11,12
	Palästinensische Gebiete	3,49	5,26	4,54	5,36	4,93	6,41
OEZA/ADA in Schwerpunktländern/-regionen gesamt:		44,60	67,34	61,74	72,88	54,40	70,73
OEZA/ADA außerhalb der Schwerpunktsetzung		21,63	32,66	22,97	27,12	22,51	29,27
OEZA/ADA gesamt:		66,23	100,00	84,71	100,00	76,91	100,00

Die Struktur dieser Auswertung wurde an die aktuelle Schwerpunktsetzung der OEZA angepasst.

Im Sinne einer besseren Vergleichbarkeit wurden auch die Vorjahre dahingehend revidiert, wodurch sich Unterschiede zu früheren Publikationen ergeben.

III.1.4 Verteilung der bilateralen OEZA-Mittel der ADA nach Sektoren 2012–2014

Netto-Auszahlungen in Mio. Euro und in %

DAC Code	Bezeichnung	2012		2013		2014	
		Mio. €	in %	Mio. €	in %	Mio. €	in %
110	Bildung	6,50	9,81	6,43	7,59	6,80	8,84
120	Gesundheit	3,64	5,50	2,95	3,48	4,94	6,42
130	Bevölkerungspolitik/-programme und reproduktive Gesundheit	0,21	0,32	0,18	0,21	0,19	0,24
140	Wasserversorgung & sanitäre Einrichtungen	7,49	11,31	9,53	11,26	9,72	12,64
150	Regierung & Zivilgesellschaft, Konfliktprävention, -lösung, Frieden und Sicherheit	13,17	19,88	21,44	25,31	13,22	17,19
160	Andere soziale Infrastruktur & Leistungen	5,02	7,58	5,21	6,15	8,06	10,48
100	Soziale Infrastruktur und Leistungen	36,03	54,41	45,74	54,00	42,93	55,81
210	Transport und Lagerhaltung	-	-	-	-	-	-
220	Kommunikation	-	-	-	-	0,05	0,07
230	Energieerzeugung und -verteilung	3,24	4,89	5,58	6,58	2,67	3,47
240	Banken und Finanzwesen	1,20	1,81	0,18	0,22	2,04	2,65
250	Geschäftswesen und andere Leistungen	-0,92	-1,39	-0,68	-0,81	-0,28	-0,36
200	Wirtschaftliche Infrastruktur und Leistungen	3,52	5,31	5,08	5,99	4,48	5,82
310	Landwirtschaft, Forstwirtschaft, Fischerei	5,29	7,99	10,76	12,70	7,51	9,77
320	Industrie & Gewerbe, Bergbau & Bauwesen	1,70	2,56	0,68	0,80	0,55	0,71
330	Handel und Tourismus	0,99	1,49	1,45	1,71	0,69	0,90
300	Produzierende Sektoren	7,97	12,04	12,88	15,21	8,75	11,38
410	Umweltschutz allgemein	1,57	2,37	0,89	1,05	2,32	3,02
430	Andere multisektorielle Maßnahmen	7,02	10,59	8,70	10,27	6,84	8,89
400	Multisektorielle Maßnahmen	8,58	12,96	9,59	11,32	9,16	11,90
500	Waren- und allgemeine Programmhilfe	2,50	3,77	2,47	2,91	2,21	2,88
600	Entschuldungsmaßnahmen	-	-	-	-	-	-
720	Humanitäre Hilfe: Sofortmaßnahmen	1,15	1,74	0,74	0,88	1,20	1,56
730	Humanitäre Hilfe: Maßnahmen zum Wiederaufbau und zur Rehabilitierung nach Katastrophen	-0,00	-0,01	-	-	0,72	0,94
740	Humanitäre Hilfe: Maßnahmen zur Vermeidung und Vorbeugung von Katastrophen	0,71	1,07	0,48	0,57	0,58	0,76
700	Humanitäre Hilfe	1,86	2,81	1,23	1,45	2,50	3,25
910	Verwaltungskosten des Gebers	0,49	0,74	1,12	1,32	0,41	0,53
998	Nicht zuordenbar	5,27	7,96	6,60	7,79	6,48	8,42
900	Sonstige und nicht zuordenbare Leistungen	5,76	8,70	7,72	9,12	6,89	8,95
OEZA/ADA gesamt:		66,23	100,00	84,71	100,00	76,91	100,00

0,00 = < 5.000,00

- = Null

III.1.5 Durchführungsstruktur der bilateralen OEZA-Mittel der ADA 2012–2014

	Netto-Auszahlungen in Mio. Euro und in %					
	2012		2013		2014	
	Mio. €	in %	Mio. €	in %	Mio. €	in %
1. Österreichische CSOs, die vorwiegend Auslandsprojekte abwickeln	14,90	22,50	17,43	20,57	16,74	21,77
2. Österreichische CSOs, die vorwiegend Projekte in Österreich abwickeln	5,07	7,66	6,62	7,81	5,56	7,23
3. Österreichische CSOs, die vorwiegend Studienförderungsprogramme abwickeln	0,91	1,38	0,68	0,81	0,77	1,00
Österreichische CSOs gesamt (1–3):	20,89	31,54	24,72	29,19	23,07	29,99
4. Firmen in Österreich	1,89	2,85	2,94	3,47	2,58	3,36
5. Öffentliche Stellen, Universitäten & Sonstige in Österreich	5,10	7,70	4,75	5,61	5,04	6,56
Firmen & Sonstige in Österreich gesamt (4–5):	6,99	10,55	7,69	9,08	7,63	9,91
Österreichische Institutionen gesamt (1–5):	27,88	42,09	32,42	38,27	30,70	39,91
6. Öffentliche Stellen/Ministerien des Empfängerlandes	16,00	24,16	24,19	28,56	18,17	23,62
7. CSOs und sonstige Institutionen des Empfängerlandes	3,00	4,53	2,16	2,55	3,54	4,60
Institutionen des Empfängerlandes gesamt (6–7):	19,00	28,68	26,35	31,11	21,71	28,22
8. Internationale Organisationen & PPPs*	14,26	21,54	18,76	22,15	18,93	24,61
9. Internationale CSOs	0,44	0,67	1,34	1,58	1,44	1,87
10. Sonstige	4,65	7,02	5,79	6,84	4,14	5,39
Internationale und andere Träger gesamt (8–10):	19,35	29,22	25,89	30,57	24,51	31,87
OEZA/ADA gesamt:	66,23	100,00	84,71	100,00	76,91	100,00

* Public Private Partnerships bezeichnen im OECD/DAC-Sinne Organisationen auf internationaler Ebene, in deren Entscheidungsgremien sowohl RepräsentantInnen von Staaten als auch solche der Zivilgesellschaft vertreten sind.

III.1.6 Entwicklungspolitische Querschnittsthemen (Policy Objective Markers) in den Leistungen der bilateralen OEZA-Mitteln der ADA 2012–2014

Die sogenannten „Policy Objective Markers“ (Marker für entwicklungspolitische Querschnittsthemen) wurden im OECD/DAC als Instrumentarium eingeführt, das dazu dient, die Umsetzung allgemeiner internationaler Entwicklungsziele (z. B. Geschlechtergleichstellung oder Umweltschutz) in den EZA-Programmen und Projekten der OECD/DAC-Geber zu verfolgen. Die Marker messen, in welchem Teil ihres Portfolios EZA-Geber diese entwicklungspolitischen Ziele bereits konkret berücksichtigt haben. Sie dokumentieren auch, in welchen Programmen und Projekten diese als spezifisches, das heißt primäres Ziel (Marker 2) beziehungsweise als integriertes, das heißt signifikantes sekundäres Ziel (Marker 1) verankert sind.

Da EZA-Programme und Projekte mehr als ein konkretes Ziel verfolgen können, ist es möglich, dass sie mehr als einen Marker haben. Auf Basis dieses Konzepts treffen daher Markerdaten keine quantitative Aussage darüber, wie viel der Mittel für bestimmte Ziele eingesetzt, sondern in welchem Ausmaß diese Ziele in den neugeschlossenen Verträge eines Berichtsjahres verankert wurden. Die zu betrachtenden Größen sind daher nicht die Auszahlungen, sondern das verbindlich neu zugesagte Vertragsvolumen (Commitments), allenfalls in Kombination mit der Anzahl der Verträge. Es muss auch festgehalten werden, dass die Bezeichnung Marker 2 und 1 keine Abstufung im wertenden Sinn bedeutet, sondern Ausdruck verschiedener methodischer Herangehensweisen ist.

Im OECD/DAC werden zurzeit folgende entwicklungspolitische Themen mittels Marker erfasst: Gender Equality, Reproductive Maternal Newborn and Child Health, Aid to Environment, Participatory Development and Good Governance, Trade Development, UN Framework Convention on Climate Change (Mitigation and Adaptation), UN Convention on Biological Diversity, UN Convention to Combat Desertification.

In unten stehenden Tabellen wird das operative Budget der OEZA/ADA analysiert, da in diesem Kernbereich der österreichischen ODA eine systematische Qualitätssicherung der Markerdaten stattfindet.

Zusagen in Mio. Euro und in %						
Empowerment und Gleichstellung*	2012		2013		2014	
	Zusagen	in %	Zusagen	in %	Zusagen	in %
Marker Gender Equality						
Spezifisch (Code = 2)	3,09	4,26	9,51	9,99	2,07	2,51
Integriert (Code = 1)	41,87	57,63	52,62	55,25	52,08	63,16
Gesamt (1+2):	44,96	61,89	62,13	65,24	54,16	65,67
Gesamt OEZA/ADA:	72,65	100,00	95,23	100,00	82,47	100,00

*Seit 2013 wird auch der RMNCH-Marker zur Verbesserung der reproduktiven, Mütter-, Neugeborenen- und Kindergesundheit (reproductive, maternal, newborn and child health) gemäß OECD/DAC-Richtlinien erhoben. 2014 konnten Programme und Projekte der OEZA/ADA in der Höhe von 300.000 Euro dem RMNCH-Marker Spezifisch (Code = 2) zugeordnet werden.

Zusagen in Mio. Euro und in %						
Gute Regierungsführung und Menschenrechte	2012		2013		2014	
	Zusagen	in %	Zusagen	in %	Zusagen	in %
Marker Participatory Development and Good Governance						
Spezifisch (Code = 2)	16,01	22,04	14,44	15,17	8,43	10,22
Integriert (Code = 1)	16,46	22,65	16,45	17,27	1,99	2,42
Gesamt (1+2):	32,47	44,70	30,89	32,44	10,42	12,64
Gesamt OEZA/ADA:	72,65	100,00	95,23	100,00	82,47	100,00

Zusagen in Mio. Euro und in %

Umwelt und natürliche Ressourcen	2012		2013		2014	
	Zusagen	in %	Zusagen	in %	Zusagen	in %
Marker Aid to Environment						
Spezifisch (Code = 2)	10,59	14,58	19,73	20,72	11,34	13,75
Integriert (Code = 1)	18,47	25,43	29,44	30,91	7,99	9,69
Gesamt (1+2):	29,06	40,00	49,17	51,63	19,33	23,44
Gesamt OEZA/ADA:	72,65	100,00	95,23	100,00	82,47	100,00

Zusagen in Mio. Euro und in %

Abschwächung des Klimawandels	2012		2013		2014	
	Zusagen	in %	Zusagen	in %	Zusagen	in %
Marker UN Framework Convention on Climate Change – Mitigation						
Spezifisch (Code = 2)	4,49	6,18	7,84	8,23	2,20	2,67
Integriert (Code = 1)	4,28	5,89	16,29	17,11	9,33	11,31
Gesamt (1+2):	8,76	12,07	24,13	25,34	11,53	13,98
Gesamt OEZA/ADA:	72,65	100,00	95,23	100,00	82,47	100,00

Zusagen in Mio. Euro und in %

Anpassung an den Klimawandel	2012		2013		2014	
	Zusagen	in %	Zusagen	in %	Zusagen	in %
Marker UN Framework Convention on Climate Change – Adaptation						
Spezifisch (Code = 2)	2,21	3,04	1,40	1,47	0,53	0,64
Integriert (Code = 1)	5,39	7,43	13,52	14,20	8,24	9,99
Gesamt (1+2):	7,60	10,46	14,92	15,66	8,76	10,63
Gesamt OEZA/ADA:	72,65	100,00	95,23	100,00	82,47	100,00

Zusagen in Mio. Euro und in %

Förderung der biologischen Vielfalt	2012		2013		2014	
	Zusagen	in %	Zusagen	in %	Zusagen	in %
Marker UN Convention on Biological Diversity						
Spezifisch (Code = 2)	3,71	5,10	6,89	7,23	1,56	1,89
Integriert (Code = 1)	7,97	10,96	13,32	13,98	9,98	12,10
Gesamt (1+2):	11,67	16,07	20,20	21,22	11,54	13,99
Gesamt OEZA/ADA:	72,65	100,00	95,23	100,00	82,47	100,00

Zusagen in Mio. Euro und in %

Kampf gegen Wüstenbildung	2012		2013		2014	
	Zusagen	in %	Zusagen	in %	Zusagen	in %
Marker UN Convention to Combat Desertification						
Spezifisch (Code = 2)	0,08	0,10	4,20	4,41	0,10	0,12
Integriert (Code = 1)	10,07	13,87	8,56	8,99	2,58	3,13
Gesamt (1+2):	10,15	13,97	12,76	13,40	2,68	3,25
Gesamt OEZA/ADA:	72,65	100,00	95,23	100,00	82,47	100,00

III.2 Bilaterale ODA-Leistungen gesamt

III.2.1 Die Top-Ten-Empfängerländer bzw. -regionen der bilateralen ODA 2014

Netto-Auszahlungen in Mio. Euro und in %

Position	Land	Netto-Auszahlungen 2014	in % der bilat. ODA	davon Entschuldung
1	Myanmar (Burma) ¹	80,61	16,80	80,53
2	Bilateral übergreifend	37,77	7,87	-
3	Türkei ^{2,3}	22,88	4,77	-
4	Bosnien and Herzegowina ²	21,33	4,44	-
5	Zentralasien, regional übergreifend	10,42	2,17	-
6	Kosovo²	10,01	2,09	-
7	Albanien^{2,3}	9,83	2,05	-
8	China ^{2,4}	9,22	1,92	-
9	Afrika südlich der Sahara, regional übergreifend	9,07	1,89	-
10	Serbien ²	8,70	1,81	-
Bilaterale ODA gesamt:		479,81	100,00	80,53

OEZA-Schwerpunktländer sind fett ausgeführt.

1 hoher Anteil an Entschuldungsmaßnahmen

2 hoher Anteil an indirekten Studienplatzkosten

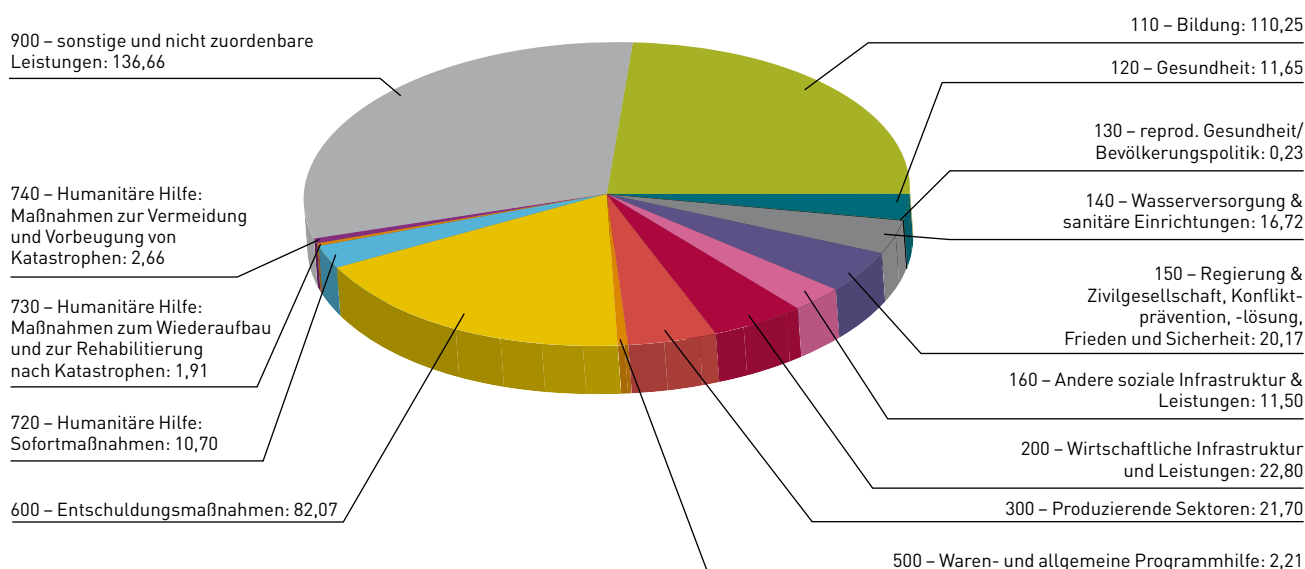
3 hoher Anteil an LehrerInnenentsendungen

4 hoher Anteil an Zuschüssen zu Exportkreditfinanzierungen

- = Null

III.2.2 Verteilung der bilateralen ODA nach Sektoren 2014

Netto-Auszahlungen in Mio. Euro



III.2.3 Entwicklung von Entschuldungsmaßnahmen in der bilateralen ODA 2010–2014

Netto-Auszahlungen in Mio. Euro

Art	Geber/Budget	Beschreibung	2010	2011	2012	2013	2014
Zinssatzreduktionen	BMF	Zinssatzreduktionen im Rahmen von Pariser-Klub-Umschuldungen (DSR Option*)	7,64	8,69	4,56	2,47	1,54
Schuldenreduktionen	BMF	Pariser-Klub-Umschuldungen mit Schuldenstreichung (DR Option**)	103,32	22,43	77,73	31,34	80,53
Multilaterale Entschuldungen ***)	BMF OeNB	Zuschüsse zur Abdeckung von Schulden bei multilateralen Organisationen	6,15	-	-	-	-
Gesamt:			117,11	31,12	82,29	33,81	82,07
in % der Gesamt-ODA			12,84	3,89	9,56	3,83	8,82
Gesamt-ODA:			912,35	799,30	860,77	882,37	930,46

*] DSR Option: Schuldendiensterleichterung durch Verlängerung der Kreditlaufzeiten und Herabstützung der Zinsen

**] DR Option: Schuldenerleichterung durch Teil- oder Gesamtstreichung des Schuldenstands

***] Im Jahr 2010 leistete Österreich Beiträge für multilaterale Entschuldungen in Form von Zuschüssen an IMF-PRG-HIPC Trust Fund und IFAD.

- = Null

III.2.4 Entschuldungsmaßnahmen in der bilateralen ODA 2014

Netto-Auszahlungen in Mio. Euro und in %

Land	Zinssatz- reduktionen (DSR)	Schulden- reduktionen (DR)	Entschuldungs- maßnahmen gesamt	in %
Myanmar (Burma)	-	80,53	80,53	98,12
Ägypten	0,97	-	0,97	1,18
Bosnien und Herzegowina	0,53	-	0,53	0,65
Vietnam	0,04	-	0,04	0,04
Gesamt:	1,54	80,53	82,07	100,00
in % der Gesamt-ODA	0,17	8,65	8,82	

- = Null

Verteilung nach Status des Empfängerlandes

Netto-Auszahlungen in Mio. Euro und in %

Status	Zinssatz- reduktionen (DSR)	Schulden- reduktionen (DR)	Entschuldungs- maßnahmen gesamt	in %
LDCs	-	80,53	80,53	98,12
LMICs	1,01	-	1,01	1,23
UMICs	0,53	-	0,53	0,65
Gesamt:	1,54	80,53	82,07	100,00

- = Null

III.2.5 Bilaterale ODA der Bundesländer und Gemeinden 2012–2014

		Netto-Auszahlungen in Euro		
Bundesland	Geber	2012	2013	2014
Burgenland	Land Burgenland	7.000	1.001	43.500
	Gemeinde Stadtschlaining	12.500	–	–
Burgenland gesamt:		19.500	1.001	43.500
Kärnten	Land Kärnten	87.350	107.582	82.500
	Stadt Villach	–	–	32.905
Kärnten gesamt:		87.350	107.582	115.405
NÖ	Land NÖ	261.263	268.200	479.750
	Stadt St. Pölten	4.820	5.020	4.320
NÖ gesamt:		266.083	273.220	484.070
OÖ	Land OÖ	1.881.528	2.122.536	2.219.424
	Stadt Linz	15.600	9.000	43.096
	Stadt Wels	21.320	23.010	51.010
	Stadt Traun	3.300	3.300	–
	Stadt Braunau	2.480	2.480	2.480
	Stadtgemeinde Rohrbach	5.000	5.000	5.000
OÖ gesamt:		1.929.228	2.165.326	2.321.010
Salzburg	Land Salzburg	317.240	397.700	517.320
	Stadt Salzburg	–	93.500	111.500
Salzburg gesamt:		317.240	491.200	628.820
Steiermark	Land Steiermark	493.346	486.299	545.450
	Stadt Graz	89.309	25.800	17.800
Steiermark gesamt:		582.655	512.099	563.250
Tirol	Land Tirol	1.208.769	1.554.783	1.452.458
Tirol gesamt:		1.208.769	1.554.783	1.452.458
Vorarlberg	Land Vorarlberg	718.686	817.704	872.452
	Stadt Bregenz	9.000	9.000	8.360
	Stadt Feldkirch	17.180	16.000	19.800
	Gemeinde Wolfurt	14.147	12.582	6.591
	Gemeinde Götzis	12.700	15.300	11.900
	Stadt Hohenems	500	–	3.250
	Stadt Dornbirn	20.600	41.800	36.590
div. Gemeinden Vorarlberg ¹	–	–	86.990	
Vorarlberg gesamt:		792.813	912.386	1.045.933
Wien	Stadt Wien	453.955	366.943	1.158.283
Wien gesamt:		453.955	366.943	1.158.283
	Bundesländer – Kostenanteil bundesbetreute AsylwerberInnen	17.919.736	18.543.099	32.999.023
Gesamt:		23.577.329	24.927.640	40.811.752

¹ Beiträge von Vorarlberger Gemeinden zum Wiederaufbau nach der Hochwasser Katastrophe in Bosnien und Herzegowina, die über den Vorarlberger Gemeindeverband weitergeleitet wurden.

– = Null

III.2.6 ODA-Leistungen an die Schwerpunktländer, Finanzquellen und Komponenten 2012–2014

Österreichische ODA an Albanien 2012–2014

Netto-Auszahlungen in Euro

Geber	Komponente	2012	2013	2014
ODA aus Kernbudget:				
OEZA/ADA	Projekte und Programme*	649.184	1.507.566	2.068.588
OEZA/BMEIA	Beiträge an Projekte multilateraler Organisationen**	125.000	10.000	10.000
ODA aus anderen Finanzquellen:				
andere Ministerien				
BMF	Gesamte Leistungen	1.457.257	1.511.094	3.345.301
	davon Zuschüsse zu Exportkreditfinanzierungen	1.284.154	605.600	3.176.822
	davon Leistungen der OeEB	173.103	157.493	168.479
BMFWF (bis 2013 BMWF)	Leistungen der technischen Hilfe	1.690.556	1.347.143	1.603.101
	davon indirekte Studienplatzkosten	1.659.222	1.316.019	1.601.541
BMBF (bis 2013 BMUKK)	Projekthilfe/technische Hilfe	2.567.322	2.728.676	2.426.515
	davon Leistungen über Kulturkontakt	65.263	70.584	113.653
Länder, Gemeinden & Kammern	Projekt-Unterstützungen und humanitäre Hilfsleistungen	426.136	512.255	375.615
ODA gesamt:		6.920.611	7.616.733	9.829.121

* Projektlisten stellt die ADA auf Anfrage gerne zur Verfügung.

** finanziert aus dem Budget für multilaterale Zusammenarbeit

Österreichische ODA an Armenien 2012–2014

Netto-Auszahlungen in Euro

Geber	Komponente	2012	2013	2014
ODA aus Kernbudget:				
OEZA/ADA	Projekte und Programme*	839.975	1.773.758	3.014.659
ODA aus anderen Finanzquellen:				
andere Ministerien				
BMF	Gesamte Leistungen	1.147.751	101.860	615.417
	davon Zuschüsse zu Exportkreditfinanzierungen	–	–	615.417
	davon Leistungen der OeEB	1.147.751	–	–
BMFWF (bis 2013 BMWF)	Leistungen der technischen Hilfe	219.993	218.504	227.630
	davon indirekte Studienplatzkosten	216.783	212.525	227.630
BMBF (bis 2013 BMUKK)	Leistungen der technischen Hilfe	20.341	15.578	7.200
	davon Leistungen über Kulturkontakt	20.341	7.030	–
BMI	Unterstützung für RückkehrerInnen	16.463	–	–
BMLVS	Leistungen der technischen Hilfe	–	5.000	1.500
Länder, Gemeinden & Kammern	Projekt-Unterstützungen	3.324	42.914	67.950
ODA gesamt:		2.247.848	2.157.614	3.934.356

* Projektlisten stellt die ADA auf Anfrage gerne zur Verfügung.

- = Null

Österreichische ODA an Äthiopien 2012–2014

Netto-Auszahlungen in Euro

Geber	Komponente	2012	2013	2014
ODA aus Kernbudget:				
OEZA/ADA	Projekte und Programme*	5.446.204	6.426.322	6.145.099
OEZA/BMEIA	Beiträge an Projekte multilateraler Organisationen**	170.000	-	-
OEZA/BMEIA	Kleinprojektfonds	4.100	11.299	13.300
ODA aus anderen Finanzquellen:				
andere Ministerien				
BMEIA	Projekthilfe	-	30.283	-
BMWFW (bis 2013 BMWF)	Leistungen der technischen Hilfe davon indirekte Studienplatzkosten	370.269 366.863	470.962 453.938	449.515 371.968
BMF	Beiträge an Projekte multilateraler Organisationen	350.000	333.316	300.000
BMLFUW	Projekthilfe	-	619.952	171.840
BMI	Unterstützung für RückkehrerInnen	628	-	-
BMLVS	Leistungen der technischen Hilfe	21.750	-	-
Auslandskatastrophenfonds	Humanitäre Hilfe	-1.600	-	49.143
Länder, Gemeinden & Kammern	Projekt-Unterstützungen und humanitäre Hilfsleistungen	175.804	114.550	161.255
ODA gesamt:		6.537.155	8.006.685	7.290.152

*Projektlisten stellt die ADA auf Anfrage gerne zur Verfügung.

**finanziert aus dem Budget für multilaterale Zusammenarbeit

- = Null

Österreichische ODA an Bhutan 2012–2014

Netto-Auszahlungen in Euro

Geber	Komponente	2012	2013	2014
ODA aus Kernbudget:				
OEZA/ADA	Projekte und Programme*	2.470.122	2.634.973	2.040.444
ODA aus anderen Finanzquellen:				
andere Ministerien				
BMWFW (bis 2013 BMWF)	Leistungen der technischen Hilfe davon indirekte Studienplatzkosten	50.027 50.027	71.206 71.206	109.408 97.420
BMLVS	Projekthilfe	-	440.000	6.400
ERP-Fonds	Kreditrückzahlung	-1.714.000	-857.000	-857.000
	Kreditvergabe	588.475	3.030.594	268.400
Auslandskatastrophenfonds	Humanitäre Hilfe	-	-3.827	-
Länder, Gemeinden & Kammern	Projekt-Unterstützungen	13.000	-	-
ODA gesamt:		1.407.624	5.315.946	1.567.653

*Projektlisten stellt die ADA auf Anfrage gerne zur Verfügung.

- = Null

Österreichische ODA an Burkina Faso 2012–2014

Netto-Auszahlungen in Euro

Geber	Komponente	2012	2013	2014
ODA aus Kernbudget:				
OEZA/ADA	Projekte und Programme*	4.596.670	3.725.808	2.645.451
ODA aus anderen Finanzquellen:				
andere Ministerien				
BMFWF (bis 2013 BMWF)	Leistungen der technischen Hilfe	25.013	35.603	53.138
	davon indirekte Studienplatzkosten	25.013	35.603	53.138
BMF	Beiträge an Projekte multilateraler Organisationen	308.358	205.858	66.250
BMBF (bis 2013 BMUKK)	Bildungskooperation	6.629	3.600	3.600
BMLFUW	Beiträge an Projekte multilateraler Organisationen	–	800.000	702.000
	Projekthilfe	–	83.282	–
BMEIA	Projekthilfe	–	23.902	–
Auslandskatastrophenfonds	Humanitäre Hilfe	450.000	419.745	38.586
Länder, Gemeinden & Kammern	Projekt-Unterstützungen und humanitäre Hilfsleistungen	311.930	211.417	158.799
ODA gesamt:		5.698.601	5.509.214	3.667.825

*Projektlisten stellt die ADA auf Anfrage gerne zur Verfügung.

- = Null

Österreichische ODA an Georgien 2012–2014

Netto-Auszahlungen in Euro

Geber	Komponente	2012	2013	2014
ODA aus Kernbudget:				
OEZA/ADA	Projekte und Programme*	1.609.235	1.499.677	1.902.982
OEZA/BMEIA	Unterstützung von Projekten zur Minenräumung	20.805	–	–
ODA aus anderen Finanzquellen:				
andere Ministerien				
BMF	Gesamte Leistungen	1.367.447	446.430	67.492
	davon Beiträge an Projekte multilat. Organisationen	–	85.600	–
	davon Zuschüsse für Exportkredite	1.357.947	315.835	–
	davon Leistungen der OeEB	–	–	67.492
BMFWF (bis 2013 BMWF)	Leistungen der technischen Hilfe	642.011	547.660	566.450
	davon indirekte Studienplatzkosten	642.011	547.660	560.946
BMBF (bis 2013 BMUKK)	Leistungen der technischen Hilfe	6.247	11.415	15.216
	davon Leistungen über Kulturkontakt	–	3.615	8.016
BMI	Technische Hilfe & Unterstützung für RückkehrerInnen	42.303	69.198	15.264
BMLVS	Projekthilfe	–	–	13.000
BMLFUW	Gesamte Leistungen	–	600.000	–
	davon Beiträge an Projekte multilateraler Organisationen	–	150.000	–
Länder, Gemeinden & Kammern	Projekthilfe	–	3.000	–
ODA gesamt:		3.688.048	3.177.379	2.580.404

*Projektlisten stellt die ADA auf Anfrage gerne zur Verfügung.

- = Null

Österreichische ODA an den Kosovo 2012–2014

Netto-Auszahlungen in Euro

Geber	Komponente	2012	2013	2014
ODA aus Kernbudget:				
OEZA/ADA	Projekte und Programme*	2.234.581	2.315.095	2.685.612
OEZA/BMEIA	Beiträge an Projekte multilateraler Organisationen**	460.000	790.000	-
ODA aus anderen Finanzquellen:				
andere Ministerien				
BMF	Gesamte Leistungen	27.407	159.201	1.140.439
	davon Leistungen der OeEB	-	-	298.551
BMWF (bis 2013 BMWF)	Leistungen der technischen Hilfe	2.516.948	2.504.486	2.532.741
	davon indirekte Studienplatzkosten	2.459.651	2.476.731	2.528.321
BMBF (bis 2013 BMUKK)	Leistungen der technischen Hilfe	168.450	165.956	160.559
	davon Leistungen über Kulturkontakt	83.749	59.284	74.452
BMLVS	Gesamte Leistungen	2.377.332	2.421.924	2.450.879
	davon Friedensmission	2.301.267	2.341.959	2.450.879
BMJ	Justizexperte für Kosovomission	69.530	-	-
BMI	Polizeimission & Unterstützung für RückkehrerInnen			
	sowie Reformunterstützung	514.729	244.700	501.742
Länder, Gemeinden & Kammern	Projekt-Unterstützungen und humanitäre Hilfsleistungen	408.422	842.969	534.587
ODA gesamt:		8.777.400	9.444.332	10.006.559

*Projektlisten stellt die ADA auf Anfrage gerne zur Verfügung.

**finanziert aus dem Budget für multilaterale Zusammenarbeit

- = Null

Österreichische ODA an Moldau 2012–2014

Netto-Auszahlungen in Euro

Geber	Komponente	2012	2013	2014
ODA aus Kernbudget:				
OEZA/ADA	Projekte und Programme*	1.186.493	2.060.799	2.252.862
OEZA/BMEIA	Projekthilfe	-	1.300.000	-
OEZA/BMEIA	Beiträge an Projekte multilateraler Organisationen**	-	-	150.000
ODA aus anderen Finanzquellen:				
andere Ministerien				
BMF	Zuschüsse für Exportkredite	1.489.834	305.993	433.837
BMWF (bis 2013 BMWF)	Leistungen der technischen Hilfe	450.241	269.743	268.278
	davon indirekte Studienplatzkosten	450.241	269.743	268.278
BMBF (bis 2013 BMUKK)	Leistungen der technischen Hilfe	191.817	202.778	217.739
	davon Leistungen über Kulturkontakt	53.459	75.037	124.692
BMASK	Projekthilfe/technische Hilfe	66.065	214.912	32.881
BMI	Humanitäre Hilfsleistungen	10.466	-	1.974
BMLFUW	Projekthilfe	-	400.000	-
Länder, Gemeinden & Kammern	Projekt-Unterstützungen und humanitäre Hilfsleistungen	73.136	173.466	215.175
ODA gesamt:		3.468.051	4.927.691	3.572.747

*Projektlisten stellt die ADA auf Anfrage gerne zur Verfügung.

**finanziert aus dem Budget für multilaterale Zusammenarbeit

- = Null

Österreichische ODA an Mosambik 2012–2014

Netto-Auszahlungen in Euro

Geber	Komponente	2012	2013	2014
ODA aus Kernbudget: OEZA/ADA	Projekte und Programme*	5.644.353	5.835.816	4.763.739
ODA aus anderen Finanzquellen: andere Ministerien				
BMLFUW	Humanitäre Hilfsleistungen	–	100.000	–
BMLVS	Projekthilfe	15.000	29.700	27.000
BMWFW (bis 2013 BMWF)	Leistungen der technischen Hilfe	–	–	17.713
	davon indirekte Studienplatzkosten	–	–	17.713
BMF	Gesamte Leistungen	1.057.913	553.487	460.555
	davon Beiträge an Projekte			
	multilateraler Organisationen	410.242	132.398	–
	davon Zuschüsse für Exportkredite	–	–	328.055
Länder, Gemeinden & Kammern	Projekt-Unterstützungen und humanitäre Hilfsleistungen	80.161	74.000	70.367
ODA gesamt:		6.797.427	6.593.003	5.339.374

*Projektlisten stellt die ADA auf Anfrage gerne zur Verfügung.
- = Null

Österreichische ODA an die Palästinensischen Gebiete 2012–2014

Netto-Auszahlungen in Euro

Geber	Komponente	2012	2013	2014
ODA aus Kernbudget: OEZA/ADA	Projekte und Programme*	3.485.998	4.538.645	4.802.451
ODA aus anderen Finanzquellen: andere Ministerien				
BMWFW (bis 2013 BMWF)	Technische und humanitäre Hilfe	216.783	220.699	191.982
	davon indirekte Studienplatzkosten	216.783	220.699	186.982
BMI	Leistungen der technischen Hilfe	356	–	47.637
BMLVS	Humanitäre Hilfe	–	–	2.912
BKA	Projekthilfe	–	–	10.000
Auslandskatastrophenfonds	Humanitäre Hilfe	–	–	1.000.000
Länder, Gemeinden & Kammern	Projekt-Unterstützungen und humanitäre Hilfsleistungen	32.150	19.727	125.079
ODA gesamt:		3.735.287	4.779.070	6.180.060

*Projektlisten stellt die ADA auf Anfrage gerne zur Verfügung.
**finanziert aus dem Budget für multilaterale Zusammenarbeit

Österreichische ODA an Uganda 2012–2014

Netto-Auszahlungen in Euro

Geber	Komponente	2012	2013	2014
ODA aus Kernbudget:				
OEZA/ADA	Projekte und Programme*	6.679.129	11.829.023	8.549.673
OEZA/BMEIA	Beiträge an Projekte multilateraler Organisationen**	-	800.000	-
ODA aus anderen Finanzquellen:				
andere Ministerien				
BMF	Gesamte Leistungen	-888.051	-898.258	-751.480
	davon Beiträge an Projekte multilateraler Organisationen	95.207	85.000	-
	davon Kreditrückzahlungen	-983.258	-983.258	-983.258
	davon Leistungen der OeEB	-	-	146.779
BMFWF (bis 2013 BMWF)	Leistungen der technischen Hilfe	220.686	170.506	159.466
	davon indirekte Studienplatzkosten	216.783	151.313	150.558
BMLFUW	Projekthilfe	-	1.050.000	-
BMI	Unterstützung für RückkehrerInnen	734	-	-
Länder, Gemeinden & Kammern	Projekt-Unterstützungen und humanitäre Hilfsleistungen	359.707	185.300	220.986
ODA gesamt:		6.372.205	13.136.571	8.178.645

*Projektlisten stellt die ADA auf Anfrage gerne zur Verfügung.

**finanziert aus dem Budget für multilaterale Zusammenarbeit

- = Null