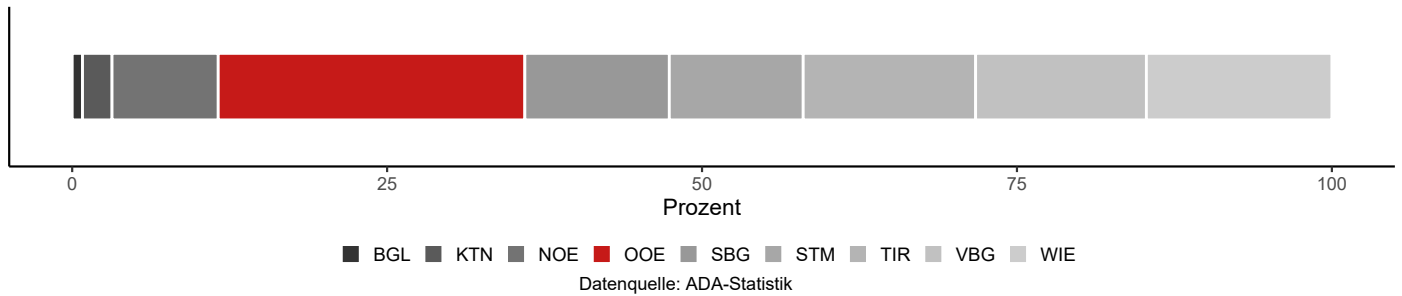


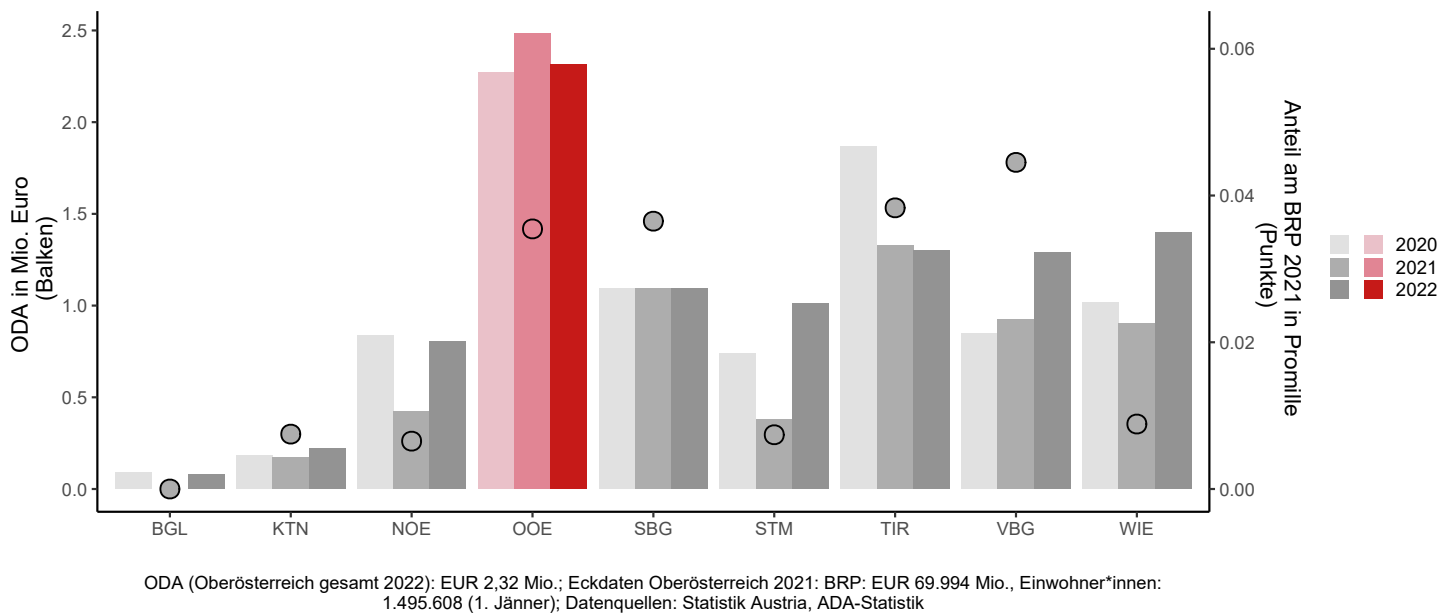
# ODA-Geberprofil 2022<sup>1</sup> OBERÖSTERREICH [OOE]

## ODA Oberösterreich im Bundesländervergleich

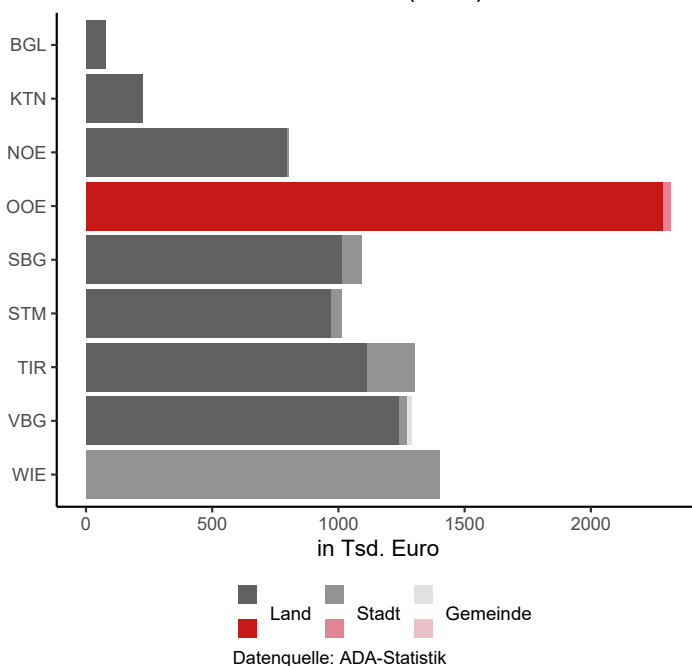
I. Anteil OOE an der ODA der Bundesländer



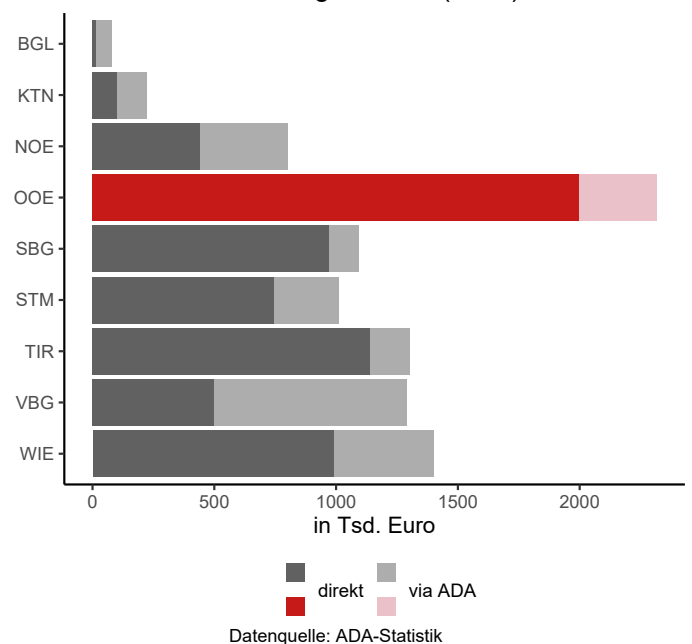
II. ODA der Bundesländer (2020-2022) und Anteil am Bruttoregionalprodukt (BRP) (2021)



III. Geberstruktur (2022)



IV. Abwicklungsstruktur (2022)

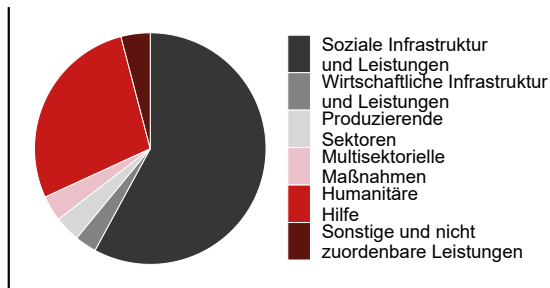


<sup>1</sup>Stand: November 2023; Berechnungsbasis: Zuschussäquivalent (da Länder & Gemeinden nur Zuschüsse vergeben, entspricht das Zuschussäquivalent den Netto-Auszahlungen); exklusive ODA-anrechenbare Kosten für Asylwerber\*innen im Geberland; Kontakt und weiterführende Informationen: [statistik@ada.gv.at](mailto:statistik@ada.gv.at).

# ODA-Geberprofil 2022 OBERÖSTERREICH [OOE]

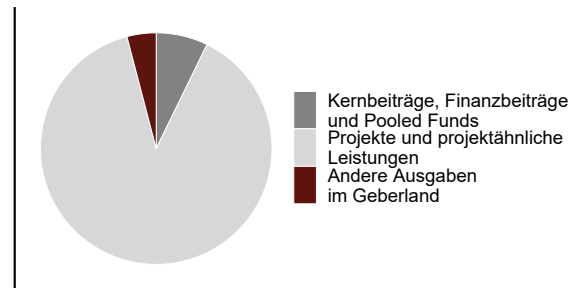
## ODA Oberösterreich im Detail

### V. Sektoren im Überblick (2022)



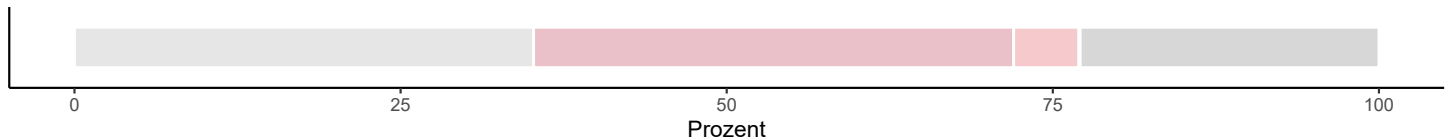
Kategorien mit negativen Summenwerten nicht berücksichtigt; Datenquelle: ADA-Statistik

### VI. Modalitäten (2022)



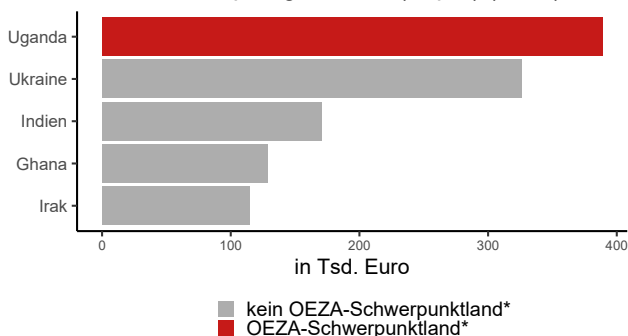
Kategorien mit negativen Summenwerten nicht berücksichtigt; Datenquelle: ADA-Statistik

### VII. Der größte Sektor im Detail (2022)



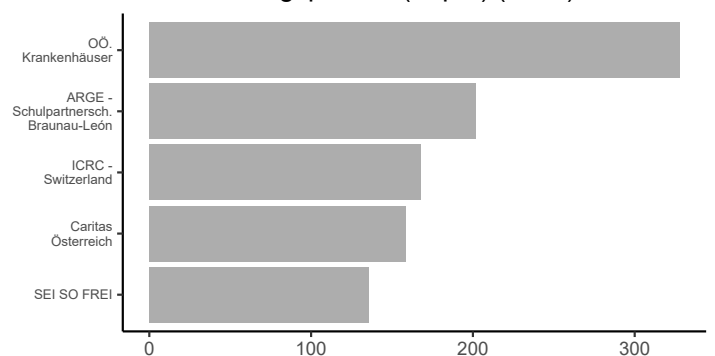
Datenquelle: ADA-Statistik

### VIII. Empfängerländer (Top 5) (2022)



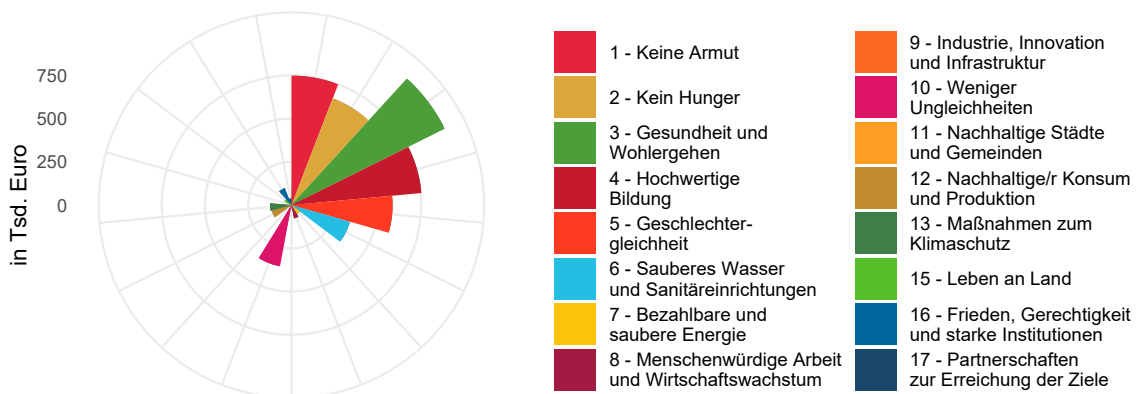
\*lt. Dreijahresprogramm der österreichischen Entwicklungspolitik (2022-2024); Datenquelle: ADA-Statistik

### IX. Umsetzungspartner (Top 5) (2022)



Datenquelle: ADA-Statistik

### X. SDG-Profil (2022)



Gesamtbetrag der nach SDGs klassifizierten ODA: EUR 2,28 Mio. (98,44%); eine Aufsummierung der einzelnen Zielen zugeordneten Beträge ist aufgrund von Mehrfachnennungen nicht möglich; Kategorien mit negativen Summenwerten nicht berücksichtigt; Datenquelle: ADA-Statistik