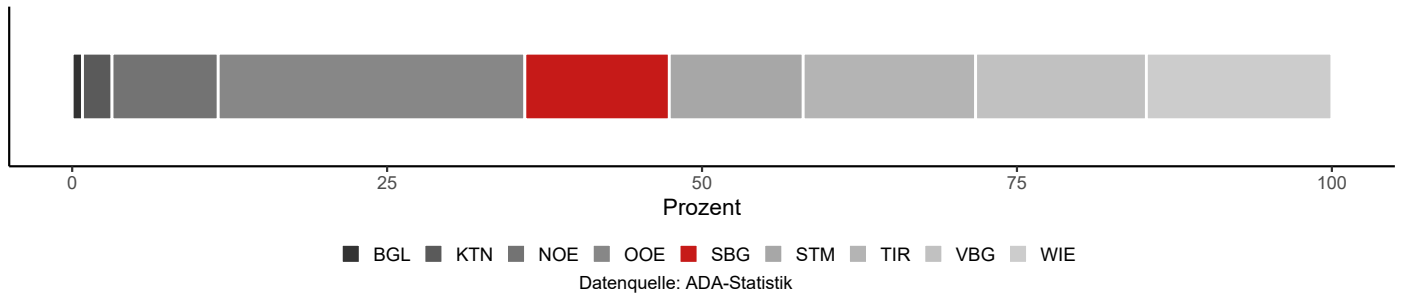


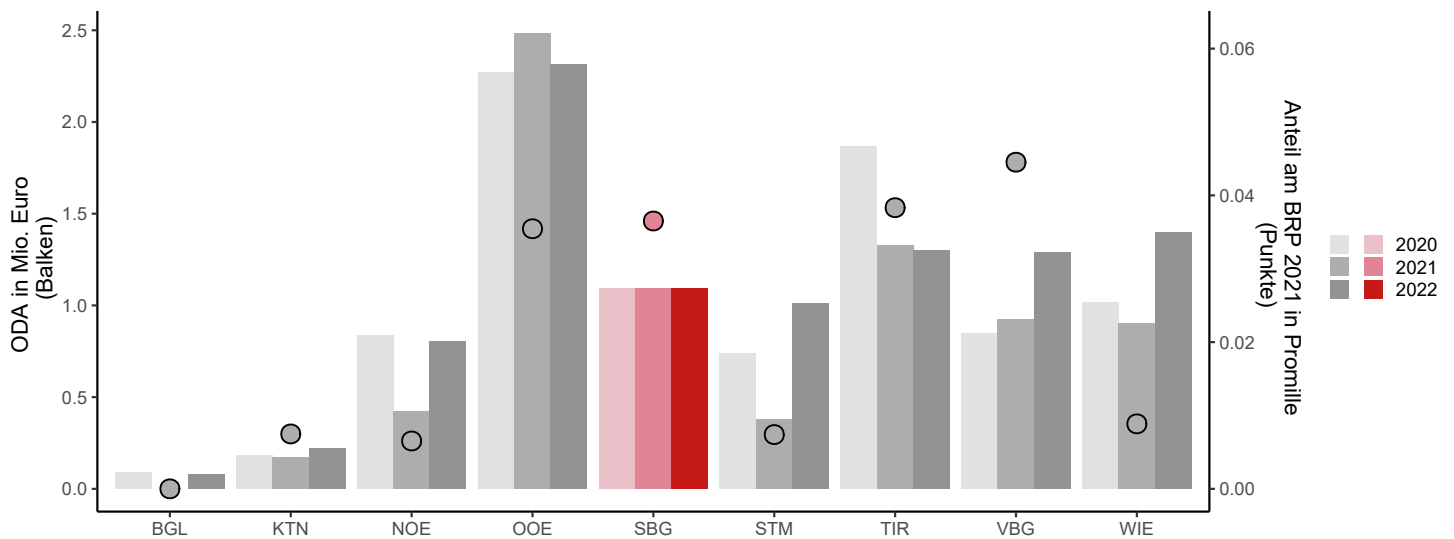
ODA-Geberprofil 2022¹ SALZBURG [SBG]

ODA Salzburg im Bundesländervergleich

I. Anteil SBG an der ODA der Bundesländer

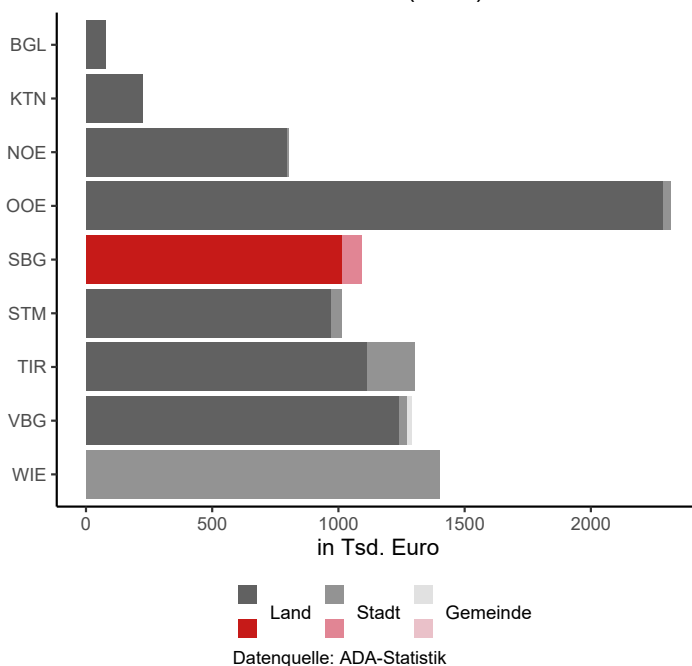


II. ODA der Bundesländer (2020-2022) und Anteil am Bruttoregionalprodukt (BRP) (2021)

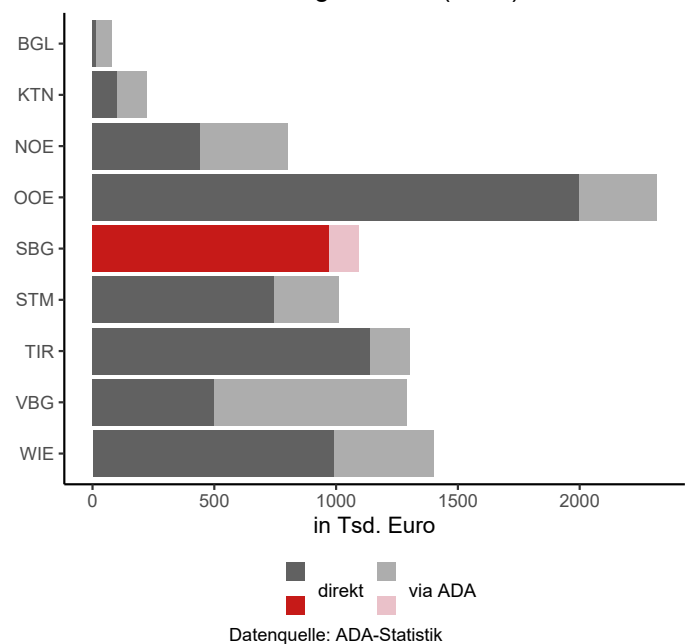


ODA (Salzburg gesamt 2022): EUR 1,09 Mio.; Eckdaten Salzburg 2021: BRP: EUR 29.926 Mio., Einwohner*innen: 560.710 (1. Jänner); Datenquellen: Statistik Austria, ADA-Statistik

III. Geberstruktur (2022)



IV. Abwicklungsstruktur (2022)

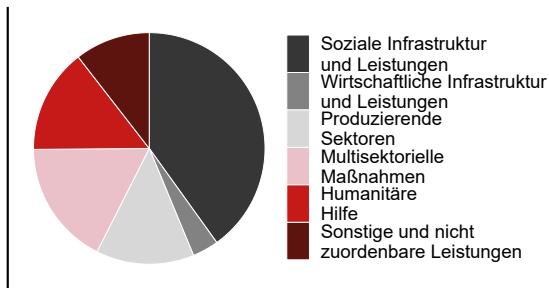


¹Stand: November 2023; Berechnungsbasis: Zuschussäquivalent (da Länder & Gemeinden nur Zuschüsse vergeben, entspricht das Zuschussäquivalent den Netto-Auszahlungen); exklusive ODA-anrechenbare Kosten für Asylwerber*innen im Geberland; Kontakt und weiterführende Informationen: statistik@ada.gov.at.

ODA-Geberprofil 2022 SALZBURG [SBG]

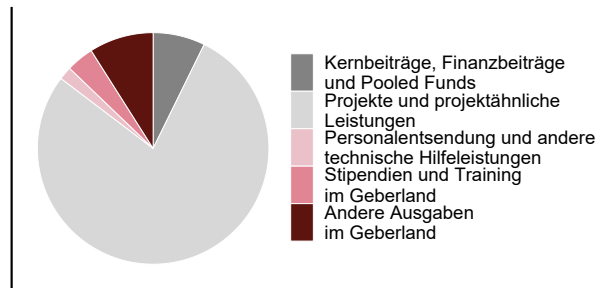
ODA Salzburg im Detail

V. Sektoren im Überblick (2022)



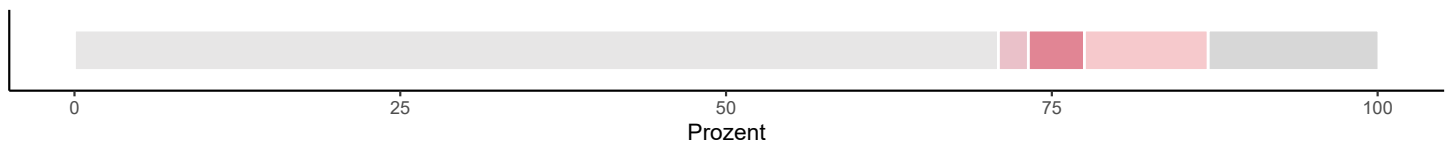
Kategorien mit negativen Summenwerten nicht berücksichtigt; Datenquelle: ADA-Statistik

VI. Modalitäten (2022)



Kategorien mit negativen Summenwerten nicht berücksichtigt; Datenquelle: ADA-Statistik

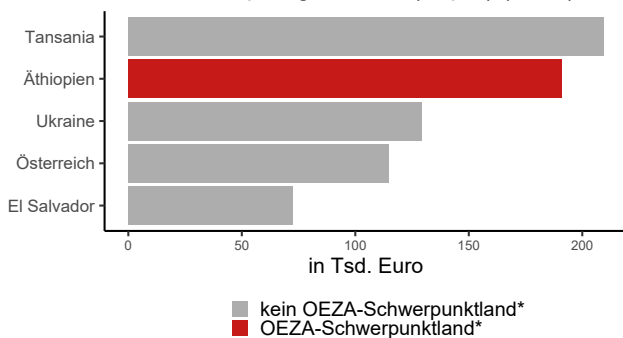
VII. Der größte Sektor im Detail (2022)



Bildung Gesundheit Bevölkerungspolitik & reproduktive Gesundheit Wasserversorgung & sanitäre Einrichtungen Andere soziale Infrastruktur & Leistungen

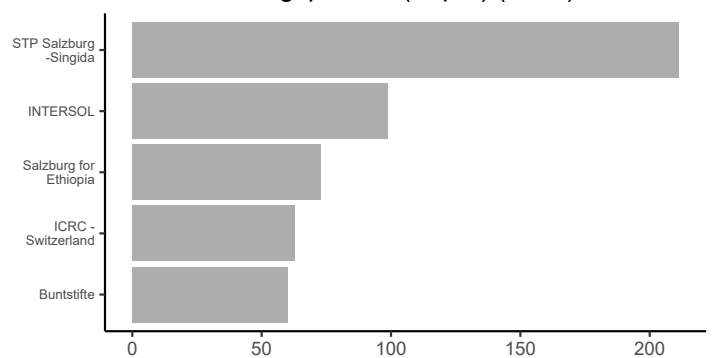
Datenquelle: ADA-Statistik

VIII. Empfängerländer (Top 5) (2022)



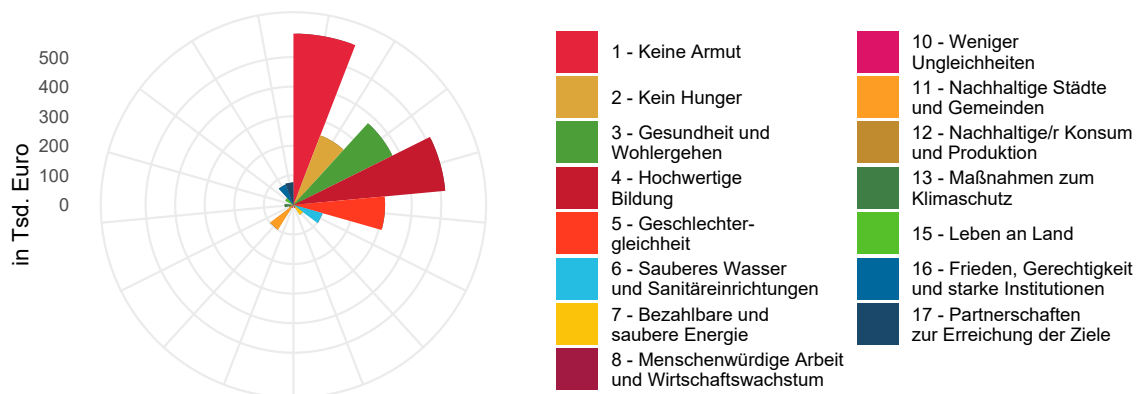
*lt. Dreijahresprogramm der österreichischen Entwicklungspolitik (2022-2024); Datenquelle: ADA-Statistik

IX. Umsetzungspartner (Top 5) (2022)



Datenquelle: ADA-Statistik

X. SDG-Profil (2022)



Gesamtbetrag der nach SDGs klassifizierten ODA: EUR 1,05 Mio. (96,28%); eine Aufsummierung der einzelnen Zielen zugeordneten Beträge ist aufgrund von Mehrfachnennungen nicht möglich; Kategorien mit negativen Summenwerten nicht berücksichtigt; Datenquelle: ADA-Statistik