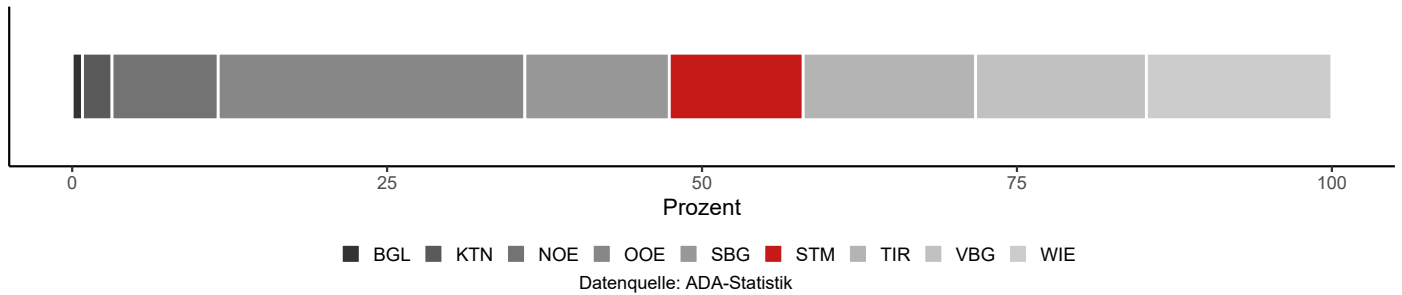


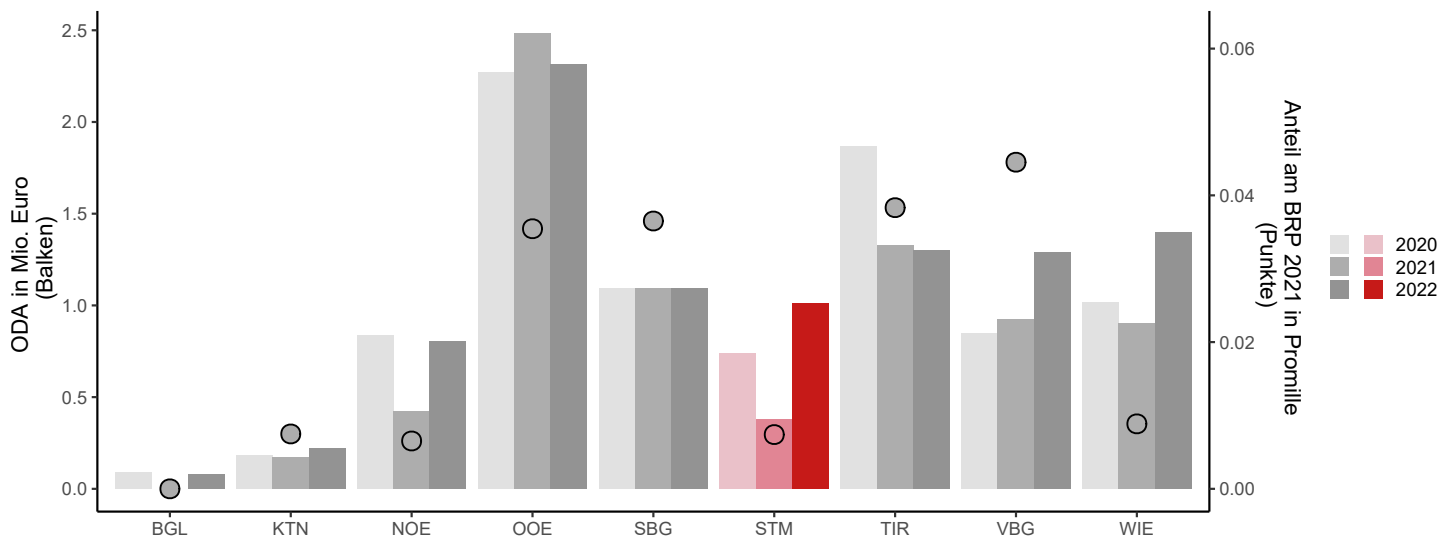
ODA-Geberprofil 2022¹ STEIERMARK [STM]

ODA Steiermark im Bundesländervergleich

I. Anteil STM an der ODA der Bundesländer

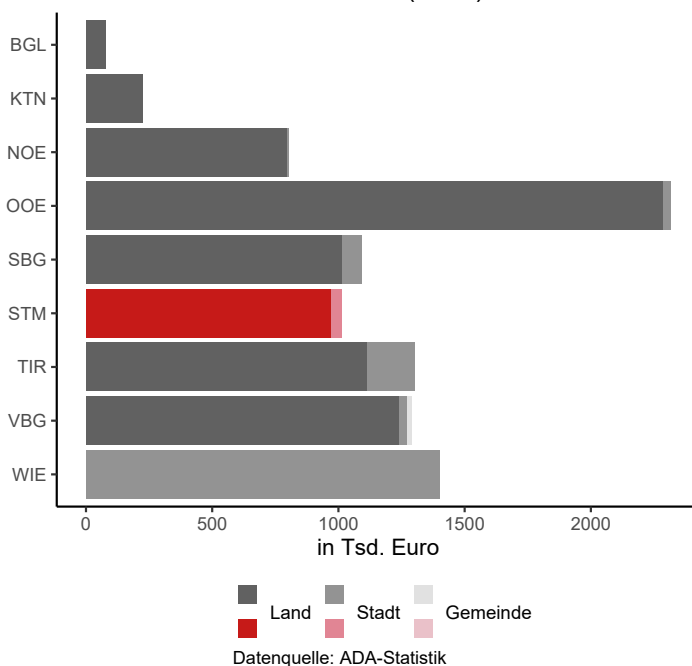


II. ODA der Bundesländer (2020-2022) und Anteil am Bruttoregionalprodukt (BRP) (2021)

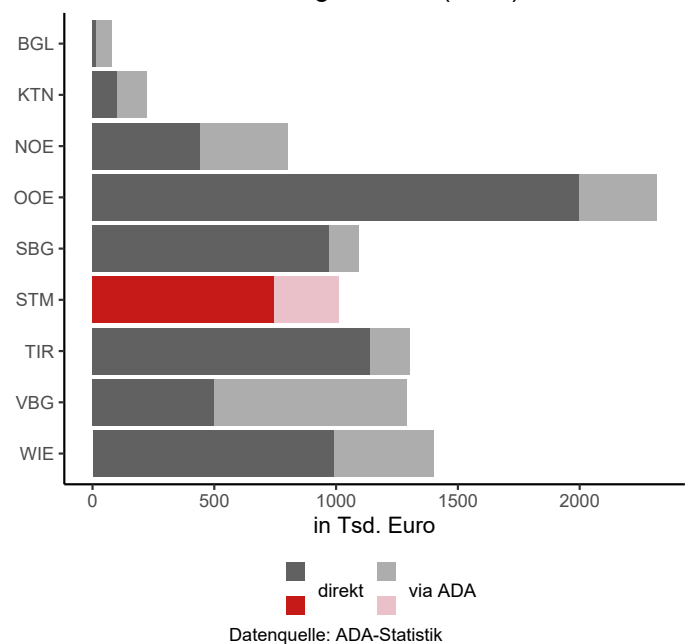


ODA (Steiermark gesamt 2022): EUR 1,01 Mio.; Eckdaten Steiermark 2021: BRP: EUR 51.596 Mio., Einwohner*innen: 1.247.077 (1. Jänner); Datenquellen: Statistik Austria, ADA-Statistik

III. Geberstruktur (2022)



IV. Abwicklungsstruktur (2022)

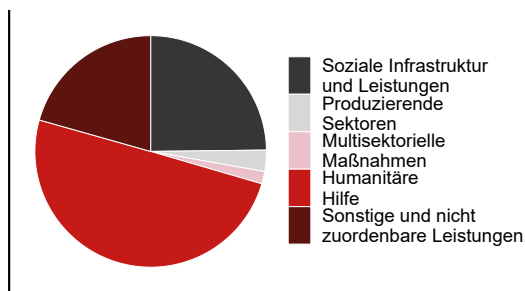


¹Stand: November 2023; Berechnungsbasis: Zuschussäquivalent (da Länder & Gemeinden nur Zuschüsse vergeben, entspricht das Zuschussäquivalent den Netto-Auszahlungen); exklusive ODA-anrechenbare Kosten für Asylwerber*innen im Geberland; Kontakt und weiterführende Informationen: statistik@ada.gv.at.

ODA-Geberprofil 2022 STEIERMARK [STM]

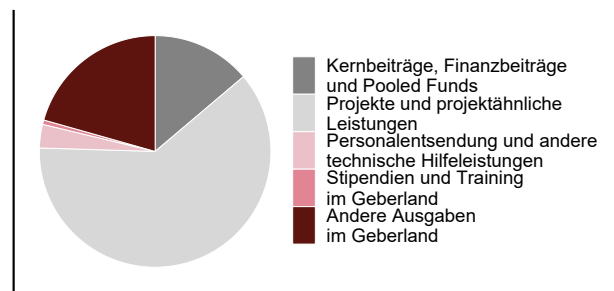
ODA Steiermark im Detail

V. Sektoren im Überblick (2022)



Kategorien mit negativen Summenwerten nicht berücksichtigt; Datenquelle: ADA-Statistik

VI. Modalitäten (2022)



Kategorien mit negativen Summenwerten nicht berücksichtigt; Datenquelle: ADA-Statistik

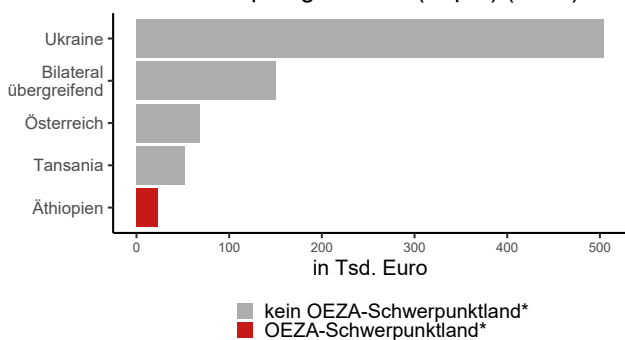
VII. Der größte Sektor im Detail (2022)



■ Humanitäre Hilfe: Materielle Hilfs- & Dienstleistungen ■ Soforthilfe bei Wiederaufbau und Sanierung

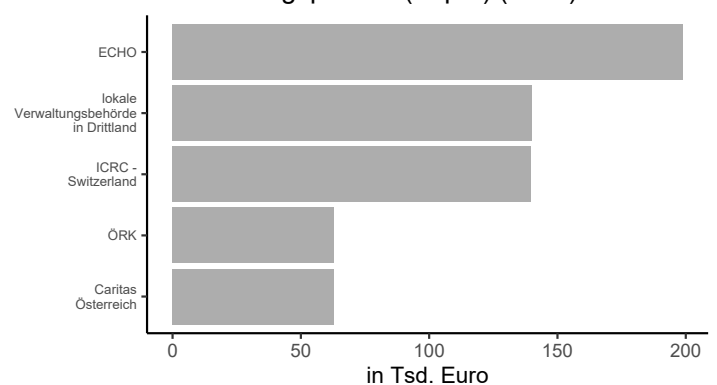
Datenquelle: ADA-Statistik

VIII. Empfängerländer (Top 5) (2022)



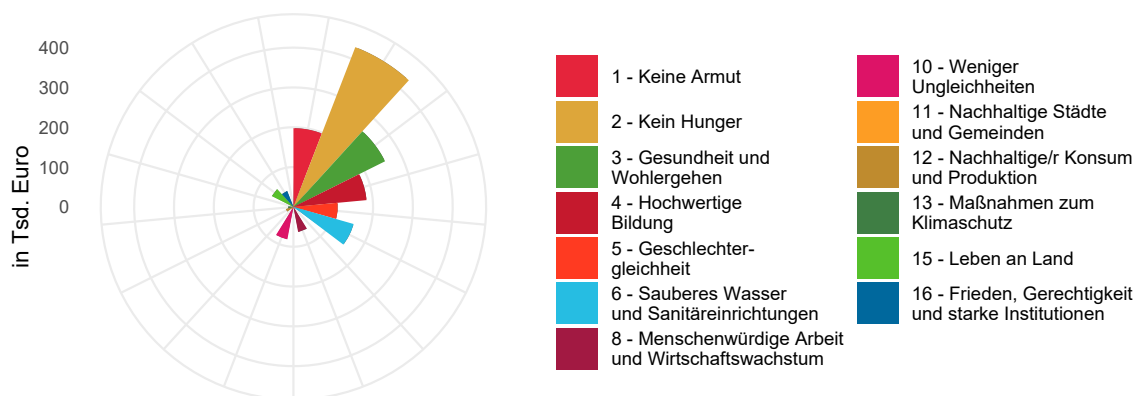
*ft. Dreijahresprogramm der österreichischen Entwicklungspolitik (2022-2024); Datenquelle: ADA-Statistik

IX. Umsetzungspartner (Top 5) (2022)



Datenquelle: ADA-Statistik

X. SDG-Profil (2022)



Gesamtbetrag der nach SDGs klassifizierten ODA: EUR 0,98 Mio. (97,26%); eine Aufsummierung der einzelnen Zielen zugeordneten Beträge ist aufgrund von Mehrfachnennungen nicht möglich; Kategorien mit negativen Summenwerten nicht berücksichtigt; Datenquelle: ADA-Statistik