


ODA-Geberprofile der Bundesländer 2022

 Österreichische
Entwicklungs-
zusammenarbeit

Inhaltsverzeichnis

[BGL] Burgenland

ODA Burgenland im Bundesländervergleich	2
ODA Burgenland im Detail	3

[KTN] Kärnten

ODA Kärnten im Bundesländervergleich	4
ODA Kärnten im Detail	5

[NOE] Niederösterreich

ODA Niederösterreich im Bundesländervergleich	6
ODA Niederösterreich im Detail	7

[OOE] Oberösterreich

ODA Oberösterreich im Bundesländervergleich	8
ODA Oberösterreich im Detail	9

[SBG] Salzburg

ODA Salzburg im Bundesländervergleich	10
ODA Salzburg im Detail	11

[STM] Steiermark

ODA Steiermark im Bundesländervergleich	12
ODA Steiermark im Detail	13

[TIR] Tirol

ODA Tirol im Bundesländervergleich	14
ODA Tirol im Detail	15

[VBG] Vorarlberg

ODA Vorarlberg im Bundesländervergleich	16
ODA Vorarlberg im Detail	17

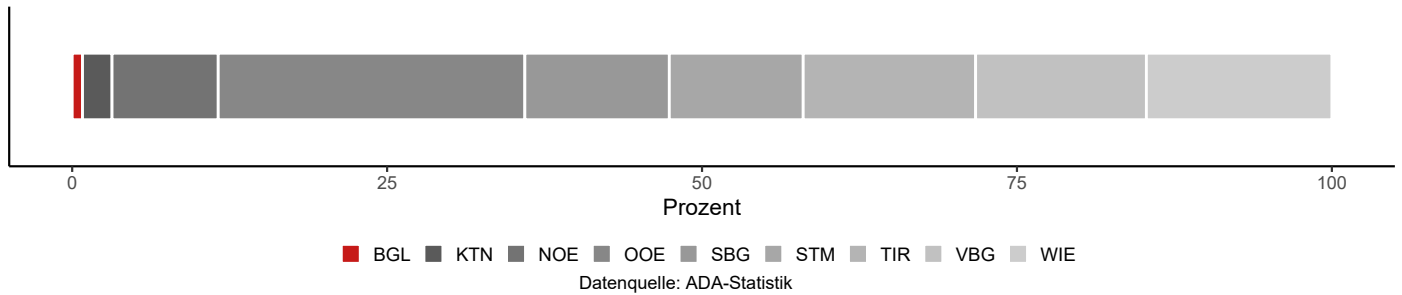
[WIE] Wien

ODA Wien im Bundesländervergleich	18
ODA Wien im Detail	19

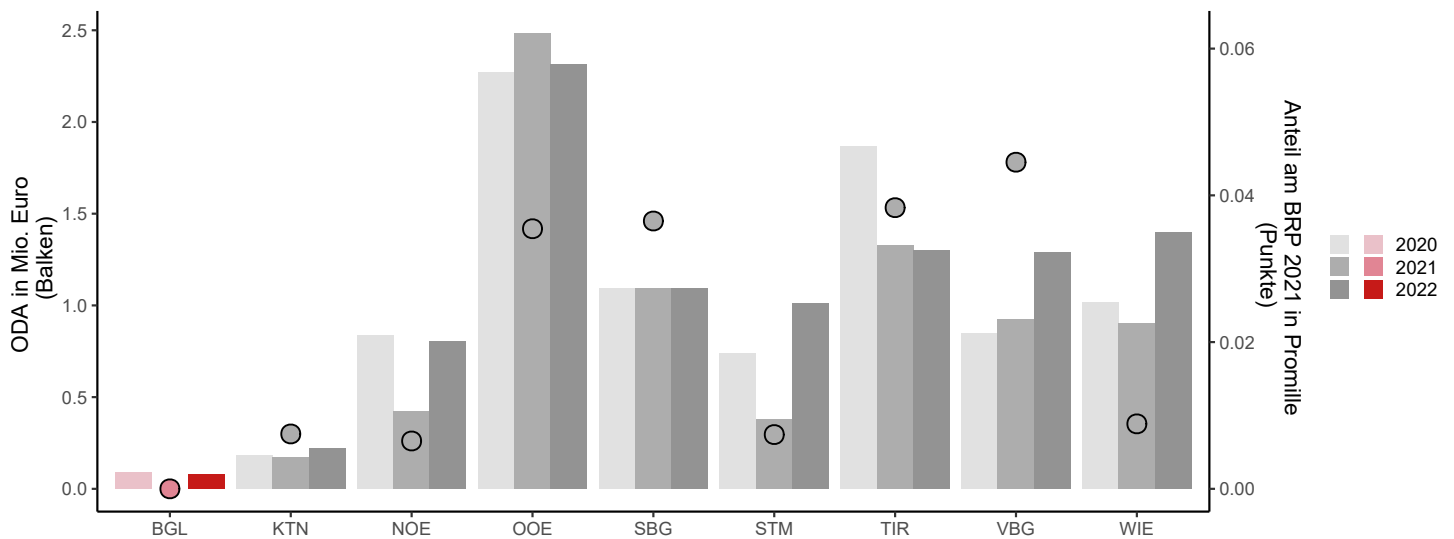
ODA-Geberprofil 2022¹ **BURGENLAND [BGL]**

ODA Burgenland im Bundesländervergleich

I. Anteil BGL an der ODA der Bundesländer

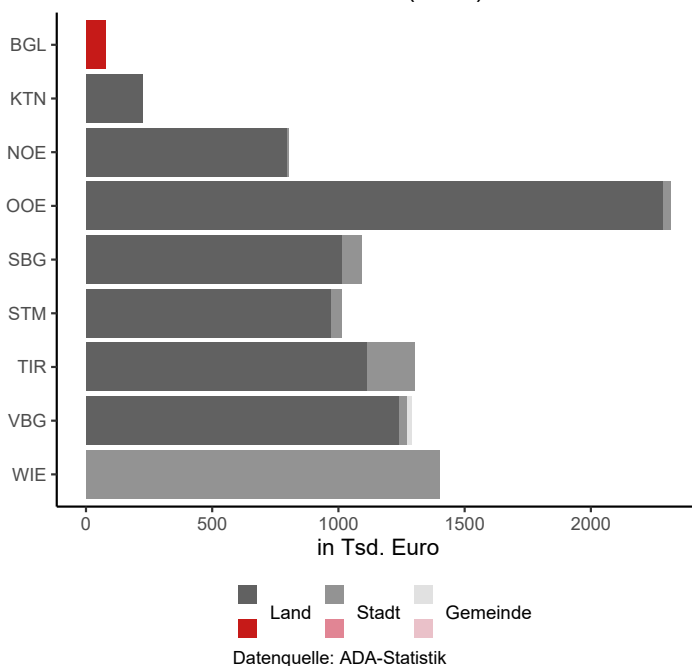


II. ODA der Bundesländer (2020-2022) und Anteil am Bruttoregionalprodukt (BRP) (2021)

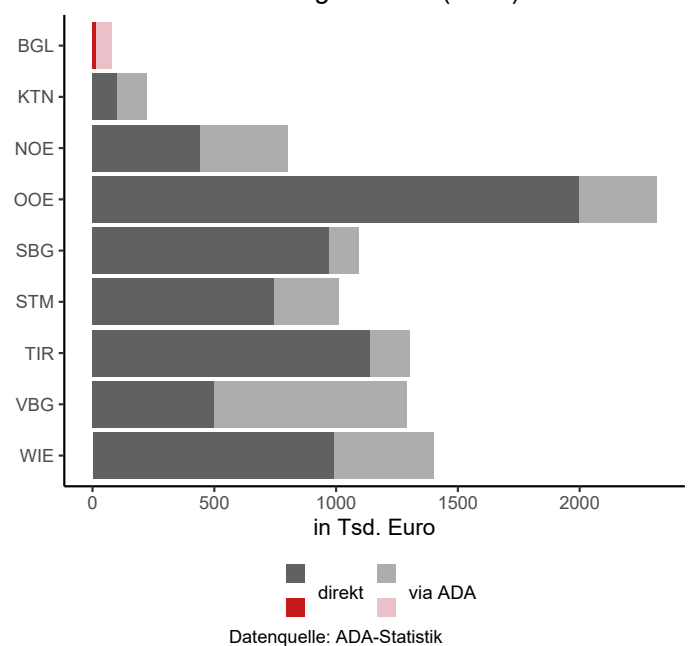


ODA (Burgenland gesamt 2022): EUR 0,08 Mio.; Eckdaten Burgenland 2021: BRP: EUR 9.498 Mio., Einwohner*innen: 296.010 (1. Jänner); Datenquellen: Statistik Austria, ADA-Statistik

III. Geberstruktur (2022)



IV. Abwicklungsstruktur (2022)

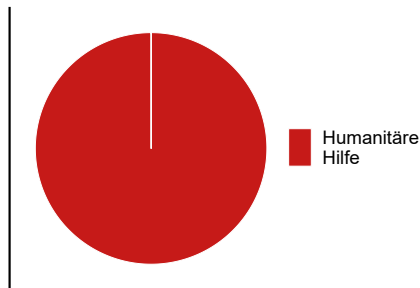


¹Stand: November 2023; Berechnungsbasis: Zuschussäquivalent (da Länder & Gemeinden nur Zuschüsse vergeben, entspricht das Zuschussäquivalent den Netto-Auszahlungen); exklusive ODA-anrechenbare Kosten für Asylwerber*innen im Geberland; Kontakt und weiterführende Informationen: statistik@ada.gv.at.

ODA-Geberprofil 2022 **BURGENLAND [BGL]**

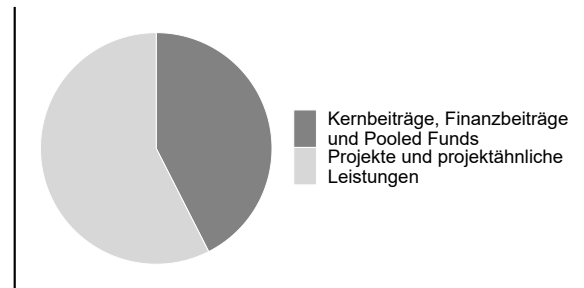
ODA Burgenland im Detail

V. Sektoren im Überblick (2022)



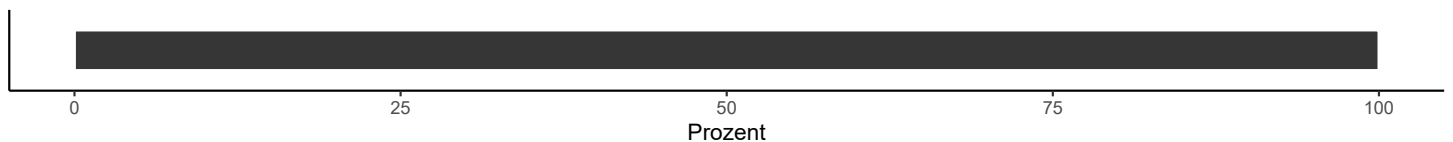
Kategorien mit negativen Summenwerten nicht berücksichtigt; Datenquelle: ADA-Statistik

VI. Modalitäten (2022)



Kategorien mit negativen Summenwerten nicht berücksichtigt; Datenquelle: ADA-Statistik

VII. Der größte Sektor im Detail (2022)



Humanitäre Hilfe:
Materielle Hilfs- & Dienstleistungen

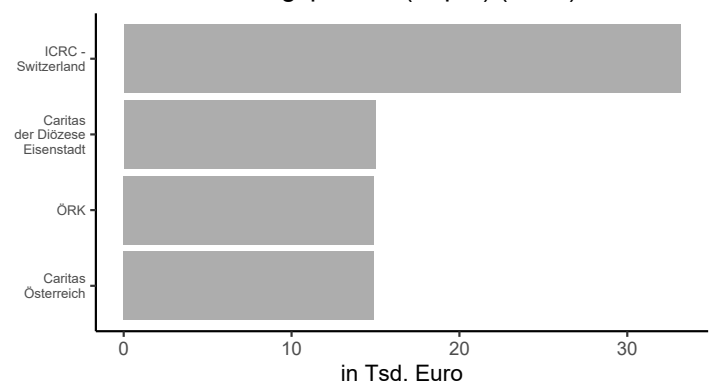
Datenquelle: ADA-Statistik

VIII. Empfängerländer (Top 5) (2022)



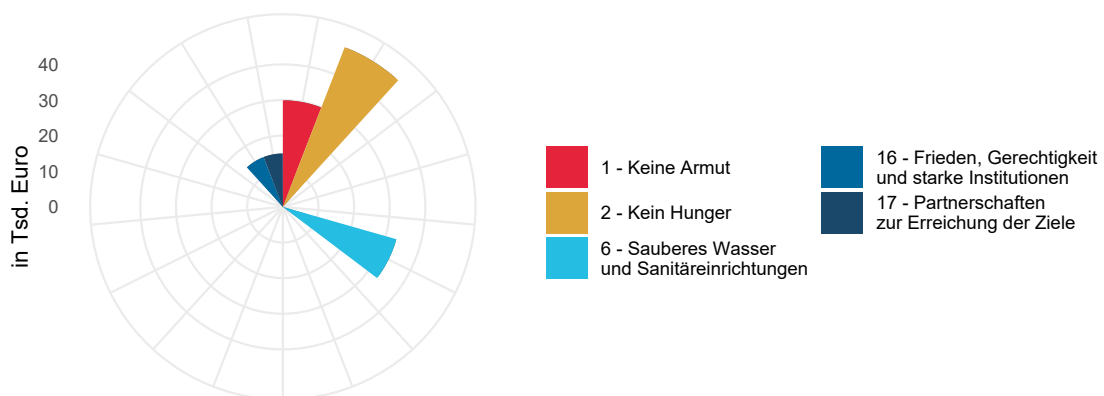
*lt. Dreijahresprogramm der österreichischen Entwicklungspolitik (2022-2024); Datenquelle: ADA-Statistik

IX. Umsetzungspartner (Top 5) (2022)



Datenquelle: ADA-Statistik

X. SDG-Profil (2022)

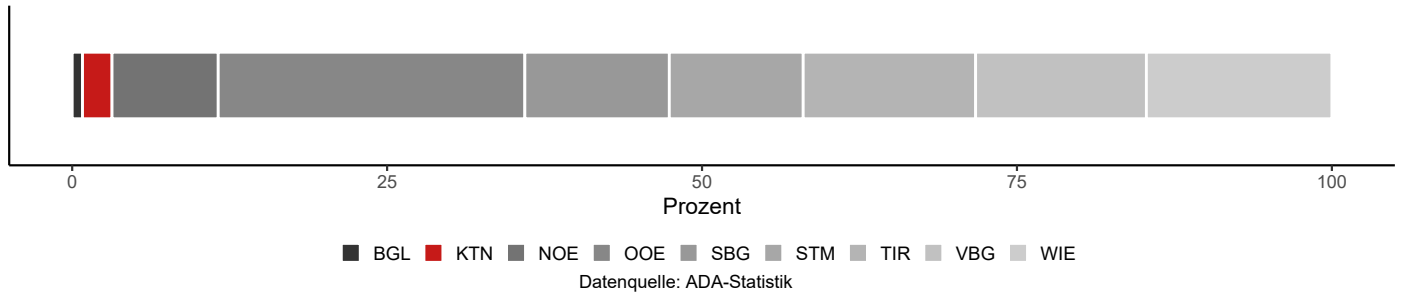


Gesamtbetrag der nach SDGs klassifizierten ODA: EUR 0,08 Mio. (100,00%); eine Aufsummiergung der einzelnen Zielen zugeordneten Beträge ist aufgrund von Mehrfachnennungen nicht möglich; Kategorien mit negativen Summenwerten nicht berücksichtigt; Datenquelle: ADA-Statistik

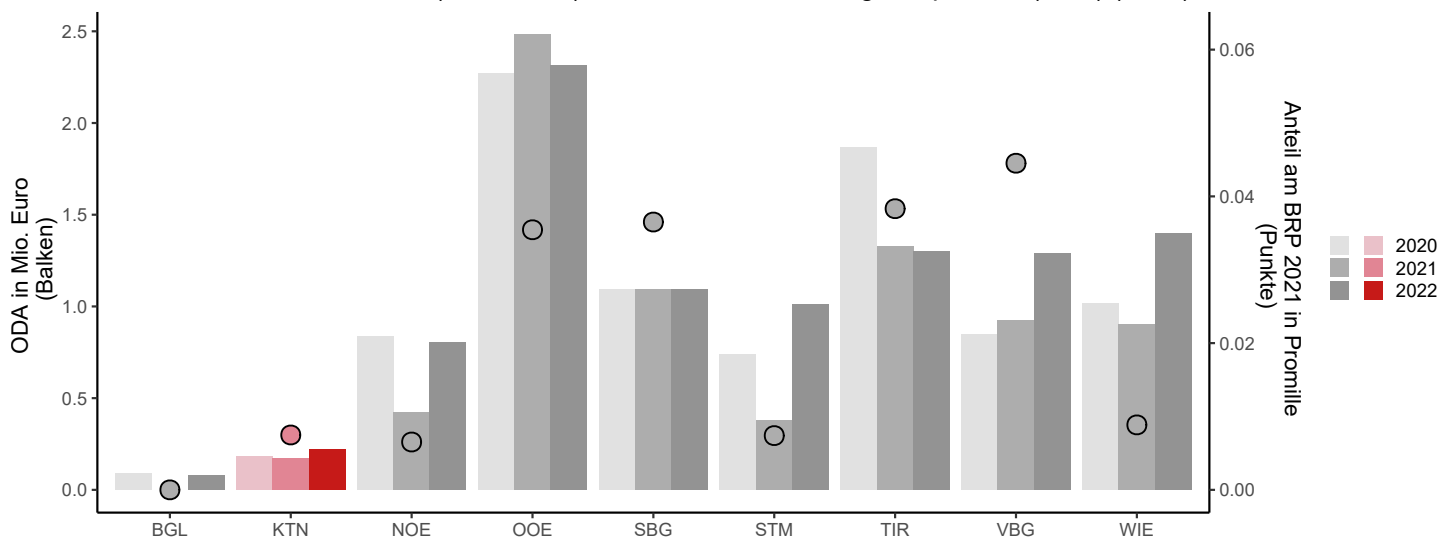
ODA-Geberprofil 2022¹ KÄRNTEN [KTN]

ODA Kärnten im Bundesländervergleich

I. Anteil KTN an der ODA der Bundesländer

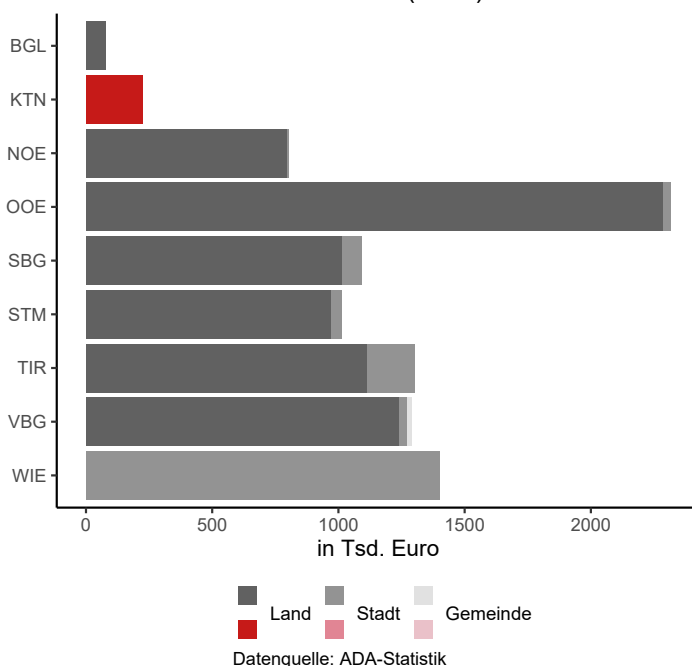


II. ODA der Bundesländer (2020-2022) und Anteil am Bruttoregionalprodukt (BRP) (2021)

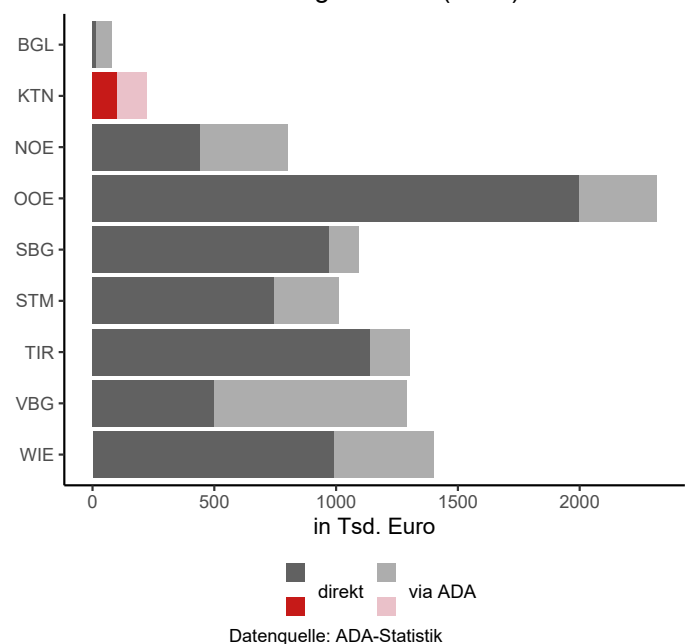


ODA (Kärnten gesamt 2022): EUR 0,22 Mio.; Eckdaten Kärnten 2021: BRP: EUR 22.692 Mio., Einwohner*innen: 562.089 (1. Jänner); Datenquellen: Statistik Austria, ADA-Statistik

III. Geberstruktur (2022)



IV. Abwicklungsstruktur (2022)

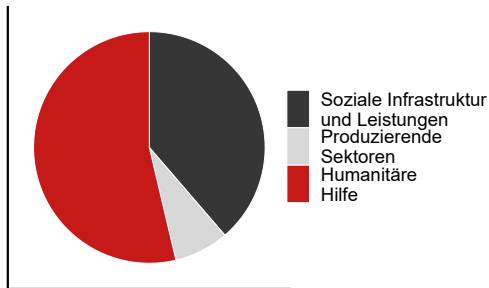


¹Stand: November 2023; Berechnungsbasis: Zuschussäquivalent (da Länder & Gemeinden nur Zuschüsse vergeben, entspricht das Zuschussäquivalent den Netto-Auszahlungen); exklusive ODA-anrechenbare Kosten für Asylwerber*innen im Geberland; Kontakt und weiterführende Informationen: statistik@ada.gv.at.

ODA-Geberprofil 2022 **KÄRNTEN [KTN]**

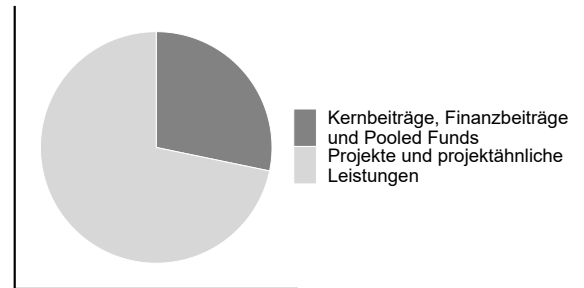
ODA Kärnten im Detail

V. Sektoren im Überblick (2022)



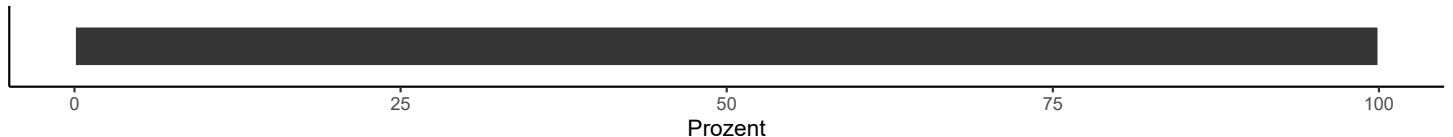
Kategorien mit negativen Summenwerten nicht berücksichtigt; Datenquelle: ADA-Statistik

VI. Modalitäten (2022)



Kategorien mit negativen Summenwerten nicht berücksichtigt; Datenquelle: ADA-Statistik

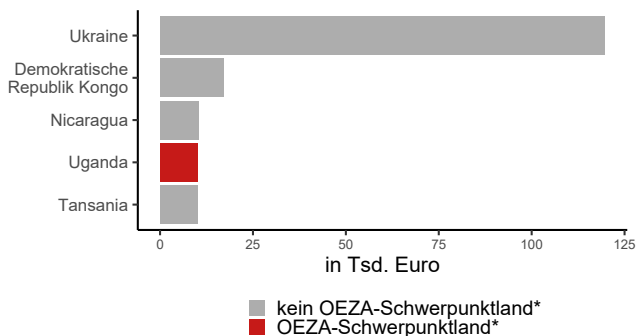
VII. Der größte Sektor im Detail (2022)



Humanitäre Hilfe:
Materielle Hilfs- & Dienstleistungen

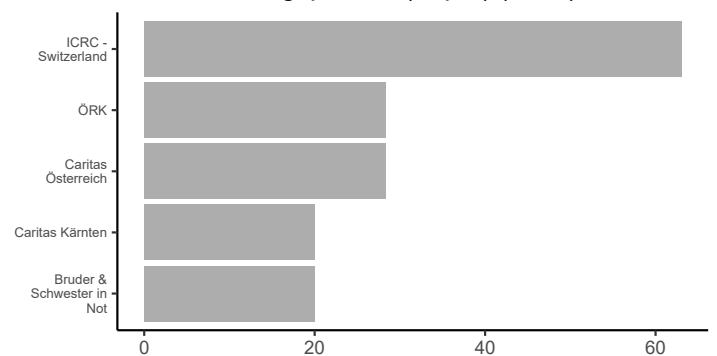
Datenquelle: ADA-Statistik

VIII. Empfängerländer (Top 5) (2022)



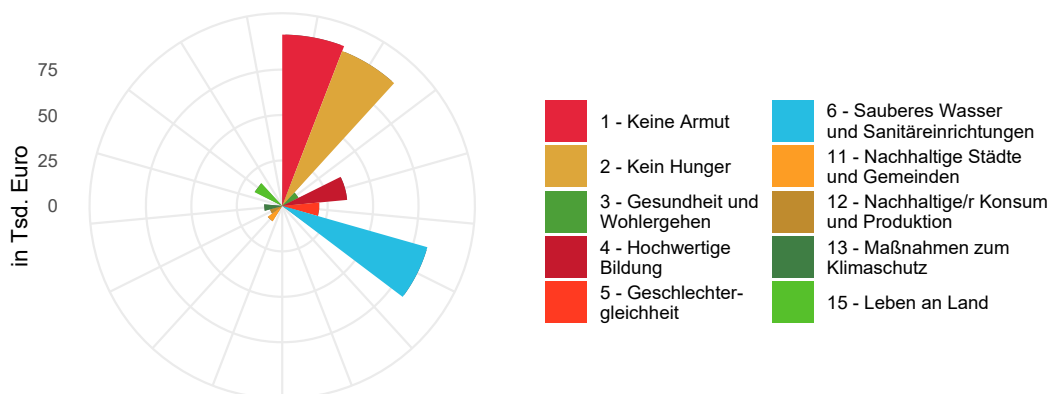
*lt. Dreijahresprogramm der österreichischen Entwicklungspolitik (2022-2024); Datenquelle: ADA-Statistik

IX. Umsetzungspartner (Top 5) (2022)



Datenquelle: ADA-Statistik

X. SDG-Profil (2022)

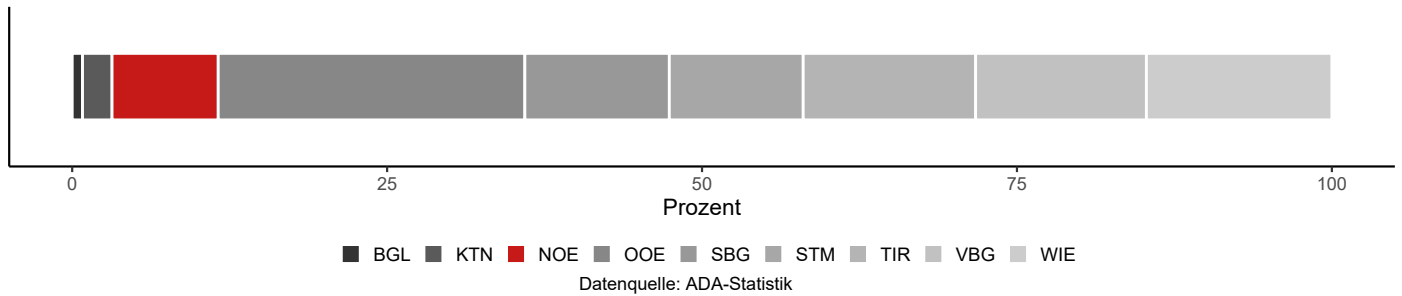


Gesamtbetrag der nach SDGs klassifizierten ODA: EUR 0,22 Mio. (100,00%); eine Aufsummiung der einzelnen Zielen zugeordneten Beträge ist aufgrund von Mehrfachnennungen nicht möglich; Kategorien mit negativen Summenwerten nicht berücksichtigt; Datenquelle: ADA-Statistik

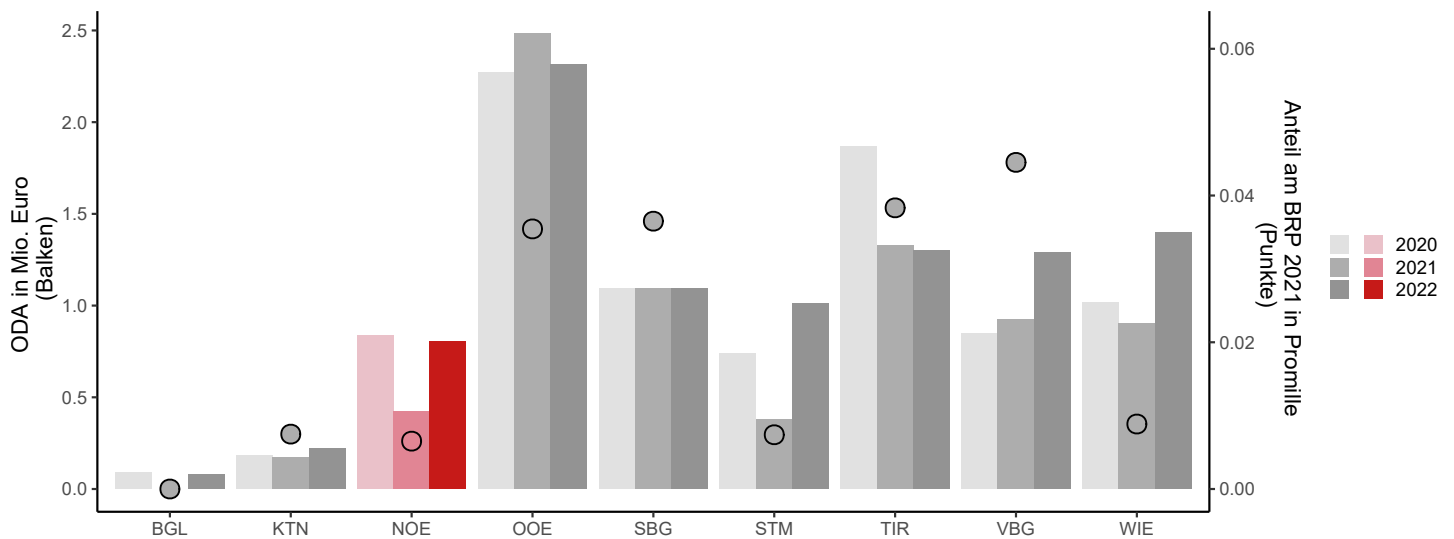
ODA-Geberprofil 2022¹ NIEDERÖSTERREICH [NOE]

ODA Niederösterreich im Bundesländervergleich

I. Anteil NOE an der ODA der Bundesländer

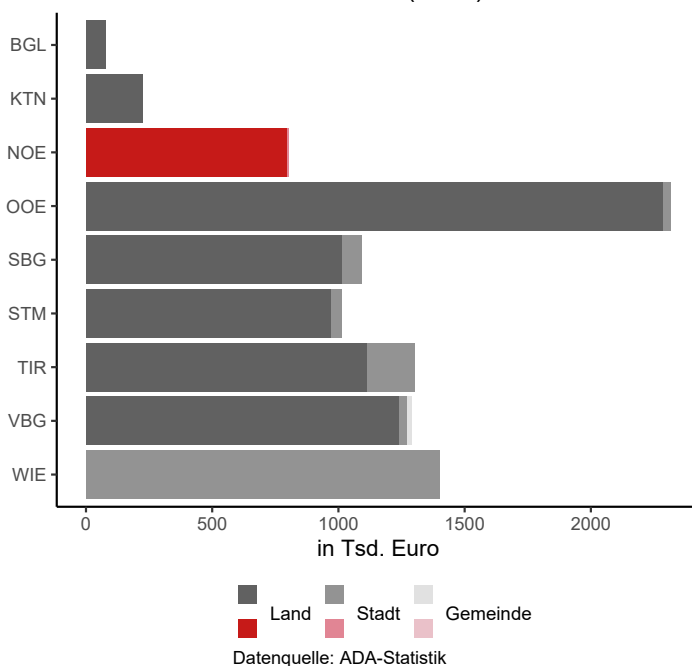


II. ODA der Bundesländer (2020-2022) und Anteil am Bruttoregionalprodukt (BRP) (2021)

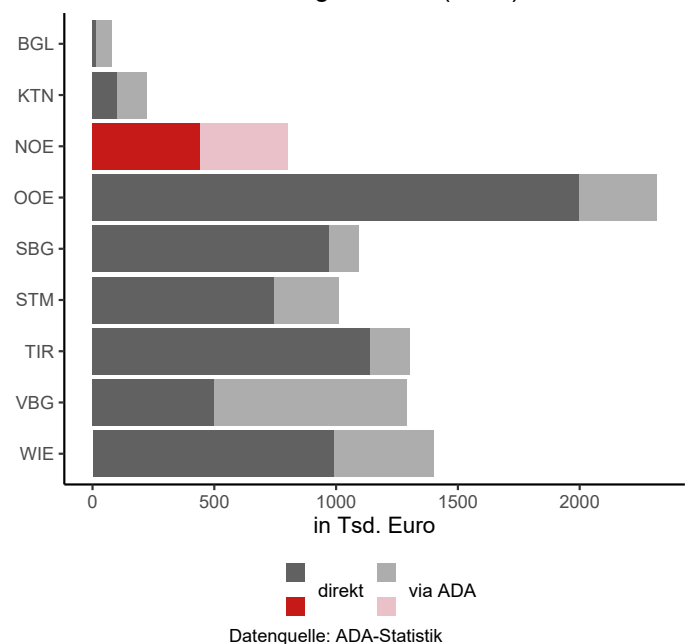


ODA (Niederösterreich gesamt 2022): EUR 0,80 Mio.; Eckdaten Niederösterreich 2021: BRP: EUR 65.035 Mio., Einwohner*innen: 1.690.879 (1. Jänner); Datenquellen: Statistik Austria, ADA-Statistik

III. Geberstruktur (2022)



IV. Abwicklungsstruktur (2022)

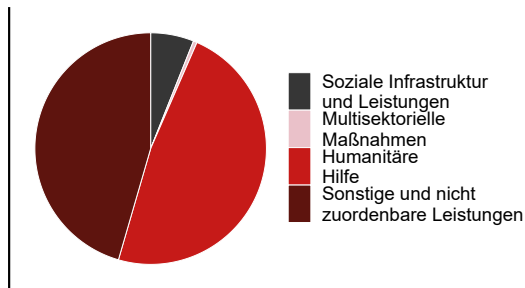


¹Stand: November 2023; Berechnungsbasis: Zuschussäquivalent (da Länder & Gemeinden nur Zuschüsse vergeben, entspricht das Zuschussäquivalent den Netto-Auszahlungen); exklusive ODA-anrechenbare Kosten für Asylwerber*innen im Geberland; Kontakt und weiterführende Informationen: statistik@ada.gv.at.

ODA-Geberprofil 2022 NIEDERÖSTERREICH [NOE]

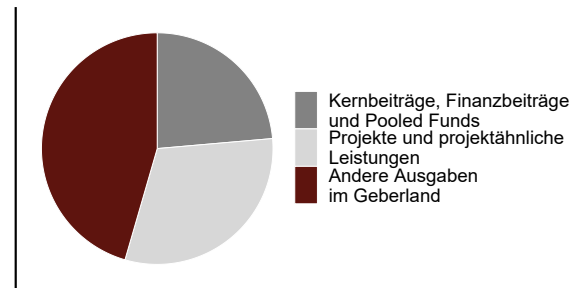
ODA Niederösterreich im Detail

V. Sektoren im Überblick (2022)



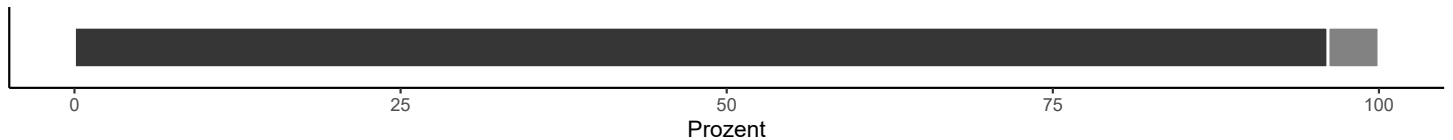
Kategorien mit negativen Summenwerten nicht berücksichtigt; Datenquelle: ADA-Statistik

VI. Modalitäten (2022)



Kategorien mit negativen Summenwerten nicht berücksichtigt; Datenquelle: ADA-Statistik

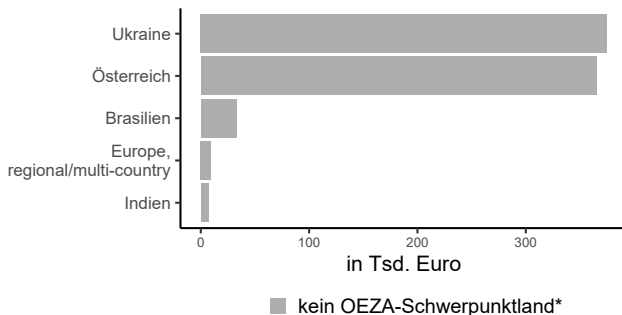
VII. Der größte Sektor im Detail (2022)



■ Humanitäre Hilfe: Materielle Hilfs- & Dienstleistungen ■ Soforthilfe bei Wiederaufbau und Sanierung

Datenquelle: ADA-Statistik

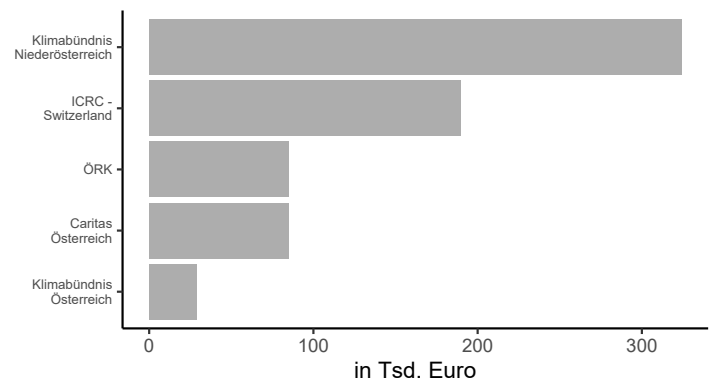
VIII. Empfängerländer (Top 5) (2022)



■ kein OEZA-Schwerpunktland*

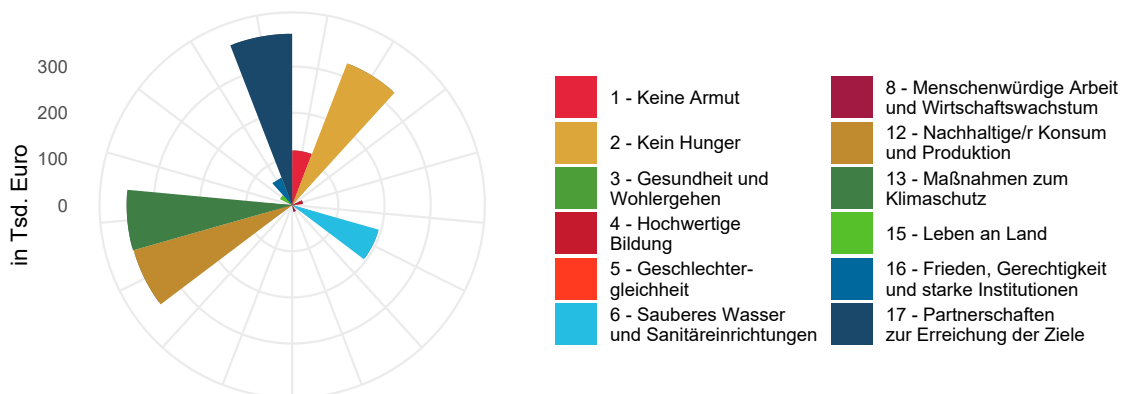
*lt. Dreijahresprogramm der österreichischen Entwicklungspolitik (2022-2024); Datenquelle: ADA-Statistik

IX. Umsetzungspartner (Top 5) (2022)



Datenquelle: ADA-Statistik

X. SDG-Profil (2022)

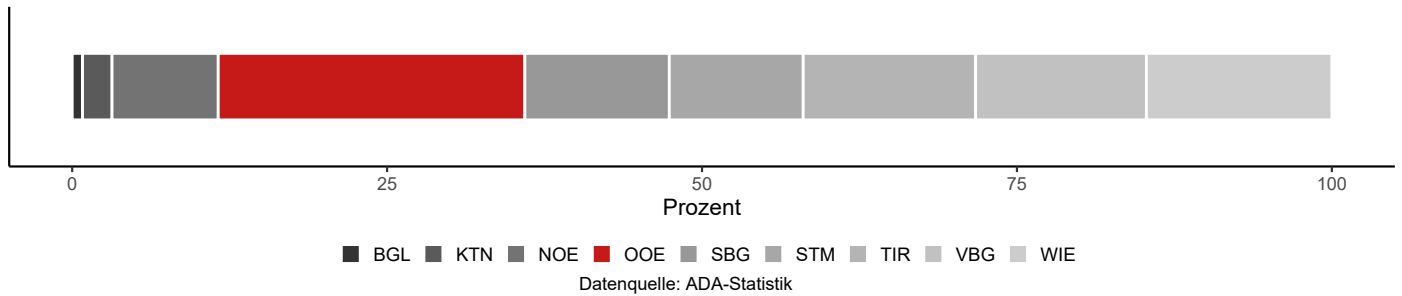


Gesamtbetrag der nach SDGs klassifizierten ODA: EUR 0,80 Mio. (99,48%); eine Aufsummierung der einzelnen Zielen zugeordneten Beträge ist aufgrund von Mehrfachnennungen nicht möglich; Kategorien mit negativen Summenwerten nicht berücksichtigt; Datenquelle: ADA-Statistik

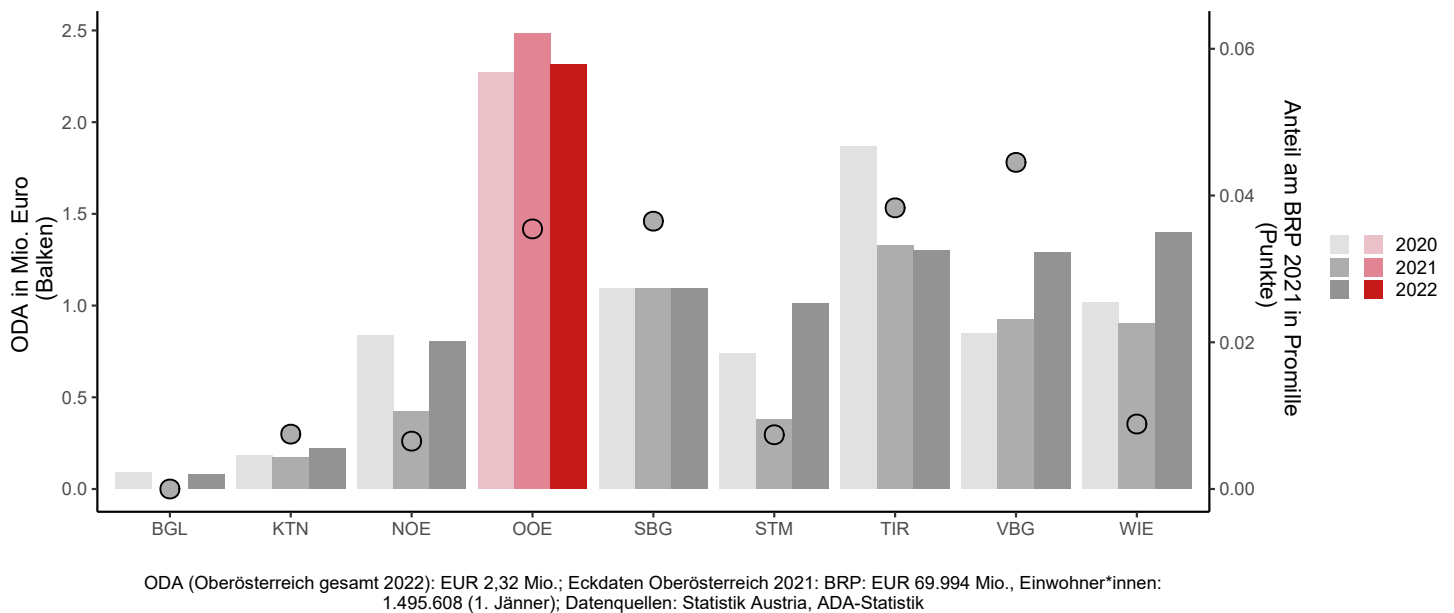
ODA-Geberprofil 2022¹ OBERÖSTERREICH [OOE]

ODA Oberösterreich im Bundesländervergleich

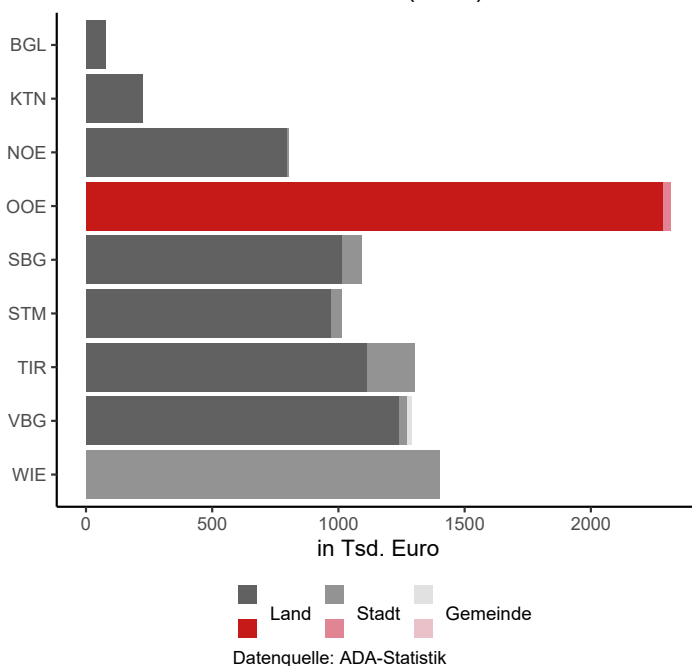
I. Anteil OOE an der ODA der Bundesländer



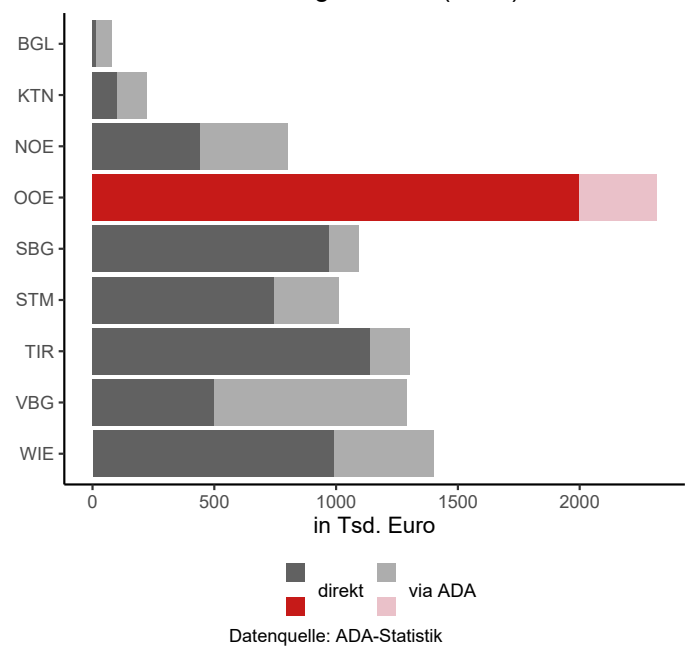
II. ODA der Bundesländer (2020-2022) und Anteil am Bruttoregionalprodukt (BRP) (2021)



III. Geberstruktur (2022)



IV. Abwicklungsstruktur (2022)

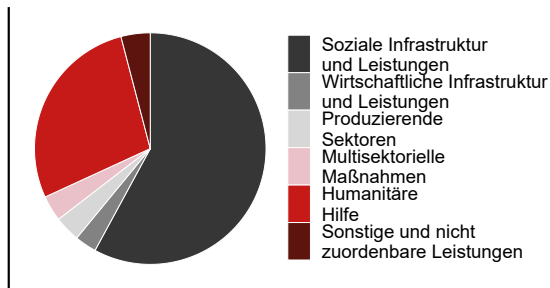


¹Stand: November 2023; Berechnungsbasis: Zuschussäquivalent (da Länder & Gemeinden nur Zuschüsse vergeben, entspricht das Zuschussäquivalent den Netto-Auszahlungen); exklusive ODA-anrechenbare Kosten für Asylwerber*innen im Geberland; Kontakt und weiterführende Informationen: statistik@ada.gv.at.

ODA-Geberprofil 2022 OBERÖSTERREICH [OOE]

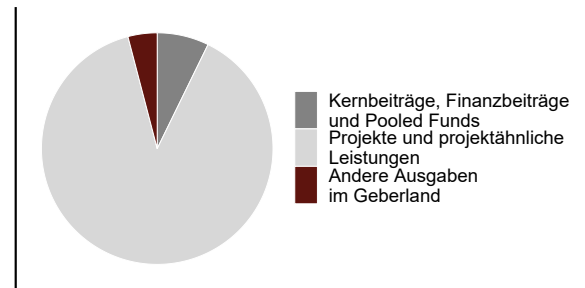
ODA Oberösterreich im Detail

V. Sektoren im Überblick (2022)



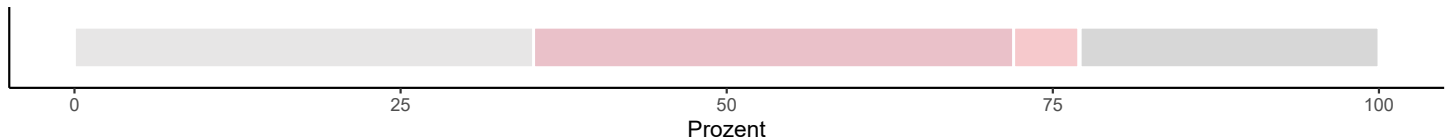
Kategorien mit negativen Summenwerten nicht berücksichtigt; Datenquelle: ADA-Statistik

VI. Modalitäten (2022)



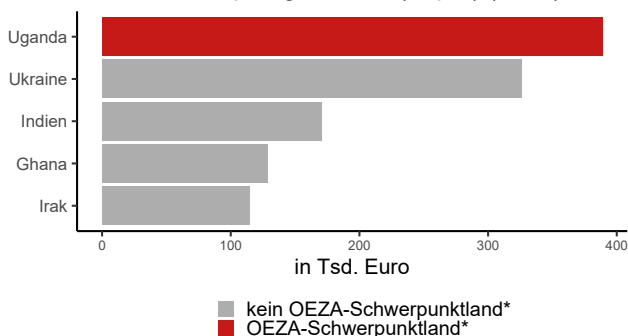
Kategorien mit negativen Summenwerten nicht berücksichtigt; Datenquelle: ADA-Statistik

VII. Der größte Sektor im Detail (2022)



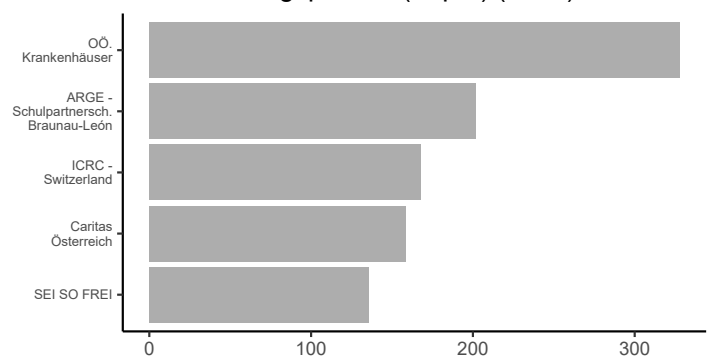
Datenquelle: ADA-Statistik

VIII. Empfängerländer (Top 5) (2022)



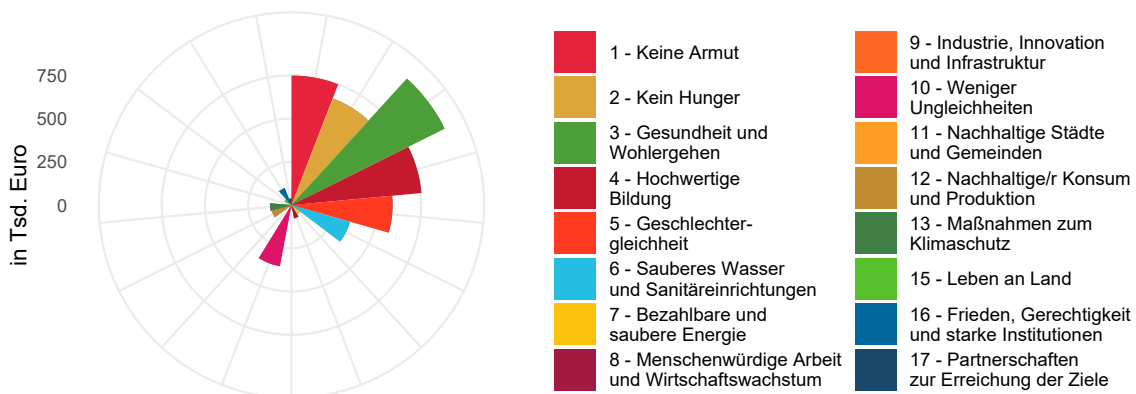
*lt. Dreijahresprogramm der österreichischen Entwicklungspolitik (2022-2024); Datenquelle: ADA-Statistik

IX. Umsetzungspartner (Top 5) (2022)



Datenquelle: ADA-Statistik

X. SDG-Profil (2022)

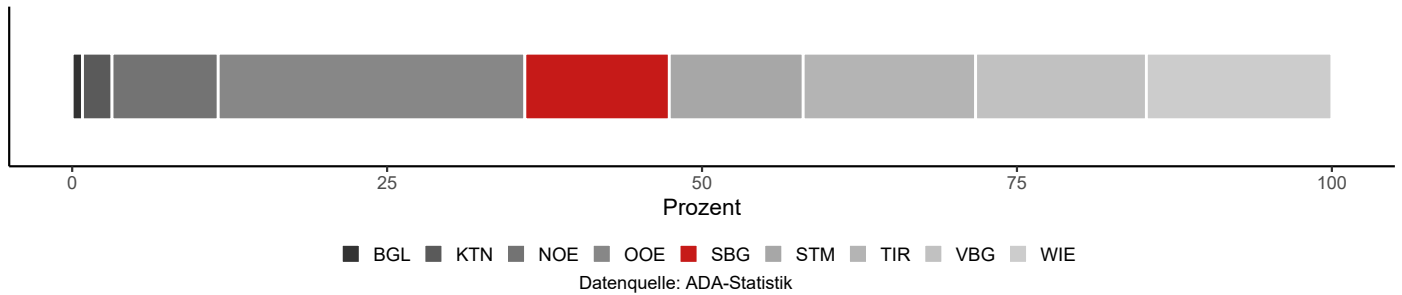


Gesamtbetrag der nach SDGs klassifizierten ODA: EUR 2,28 Mio. (98,44%); eine Aufsummierung der einzelnen Zielen zugeordneten Beträge ist aufgrund von Mehrfachnennungen nicht möglich; Kategorien mit negativen Summenwerten nicht berücksichtigt; Datenquelle: ADA-Statistik

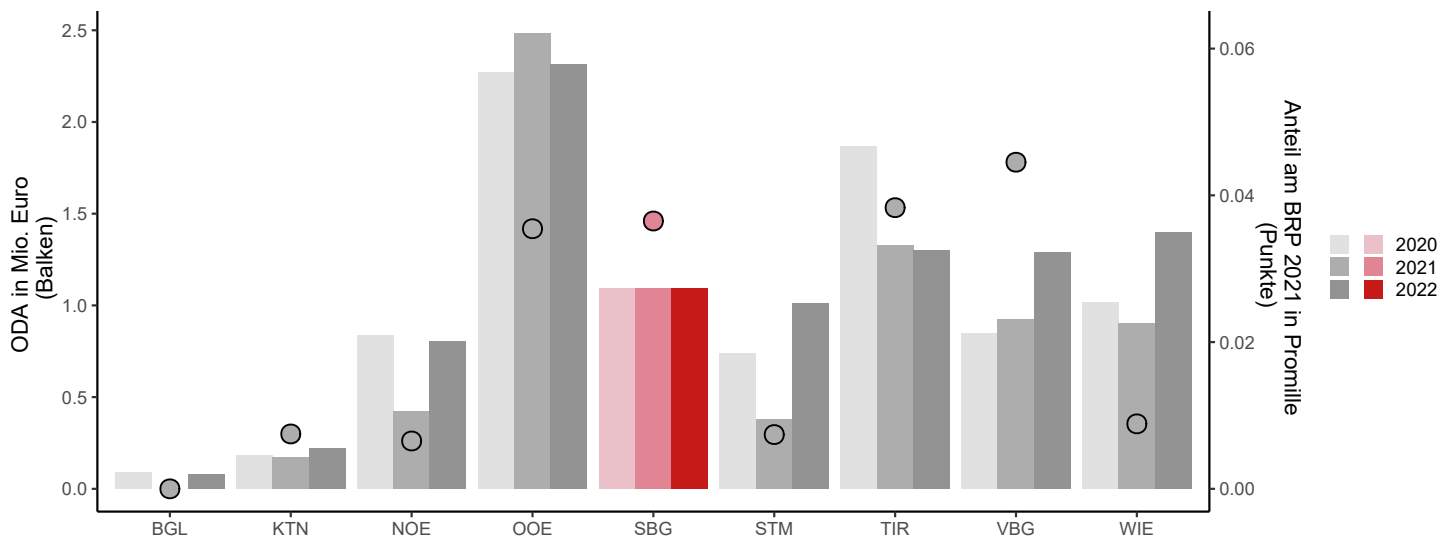
ODA-Geberprofil 2022¹ SALZBURG [SBG]

ODA Salzburg im Bundesländervergleich

I. Anteil SBG an der ODA der Bundesländer

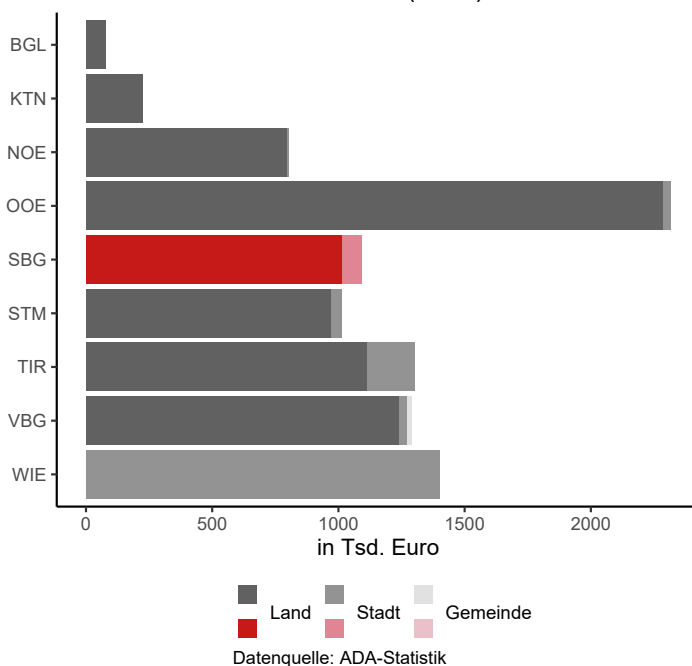


II. ODA der Bundesländer (2020-2022) und Anteil am Bruttoregionalprodukt (BRP) (2021)

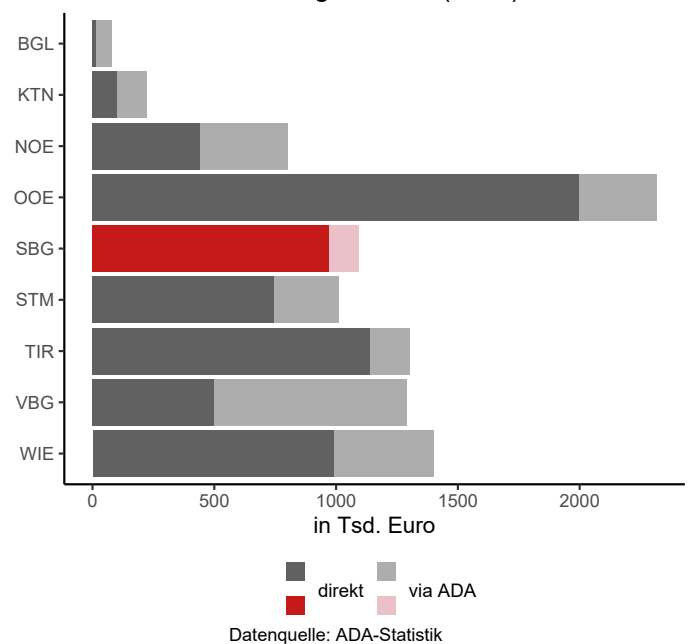


ODA (Salzburg gesamt 2022): EUR 1,09 Mio.; Eckdaten Salzburg 2021: BRP: EUR 29.926 Mio., Einwohner*innen: 560.710 (1. Jänner); Datenquellen: Statistik Austria, ADA-Statistik

III. Geberstruktur (2022)



IV. Abwicklungsstruktur (2022)

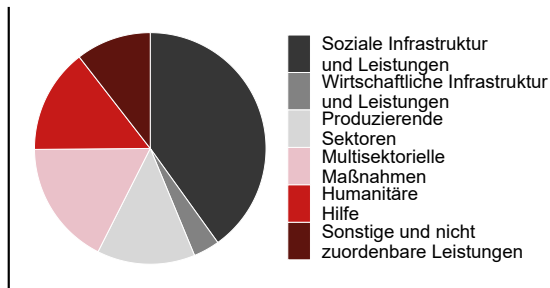


¹Stand: November 2023; Berechnungsbasis: Zuschussäquivalent (da Länder & Gemeinden nur Zuschüsse vergeben, entspricht das Zuschussäquivalent den Netto-Auszahlungen); exklusive ODA-anrechenbare Kosten für Asylwerber*innen im Geberland; Kontakt und weiterführende Informationen: statistik@ada.gv.at.

ODA-Geberprofil 2022 SALZBURG [SBG]

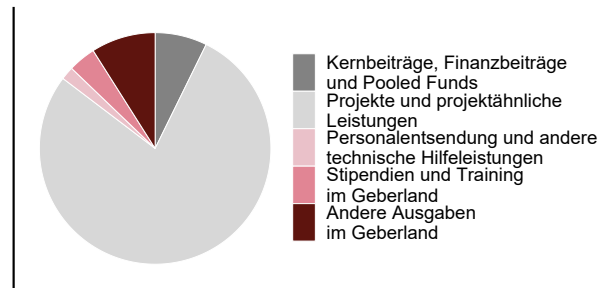
ODA Salzburg im Detail

V. Sektoren im Überblick (2022)



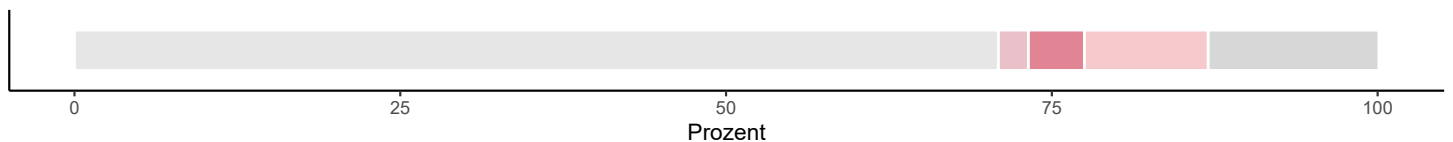
Kategorien mit negativen Summenwerten nicht berücksichtigt; Datenquelle: ADA-Statistik

VI. Modalitäten (2022)



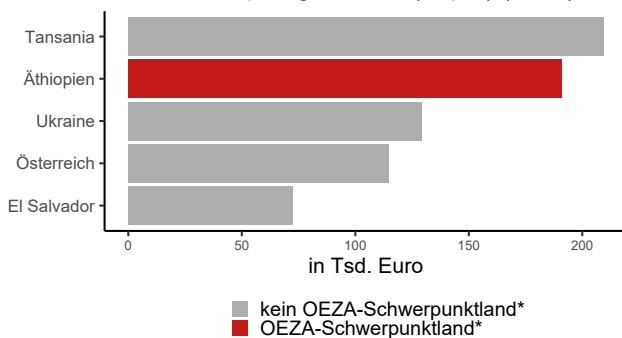
Kategorien mit negativen Summenwerten nicht berücksichtigt; Datenquelle: ADA-Statistik

VII. Der größte Sektor im Detail (2022)



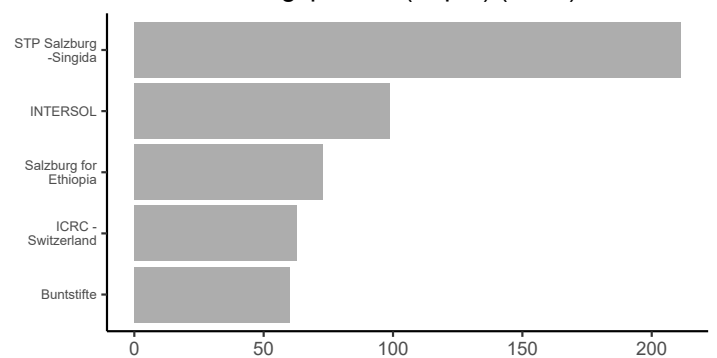
Datenquelle: ADA-Statistik

VIII. Empfängerländer (Top 5) (2022)



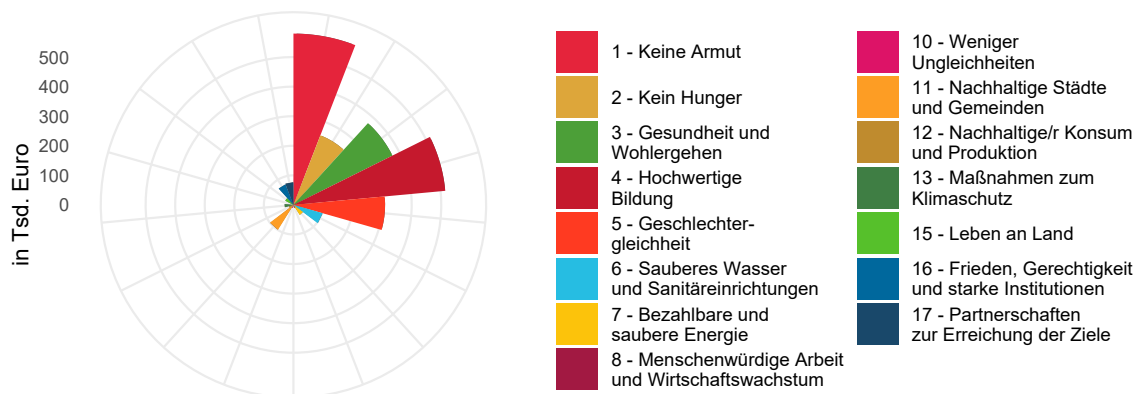
*lt. Dreijahresprogramm der österreichischen Entwicklungspolitik (2022-2024); Datenquelle: ADA-Statistik

IX. Umsetzungspartner (Top 5) (2022)



Datenquelle: ADA-Statistik

X. SDG-Profil (2022)

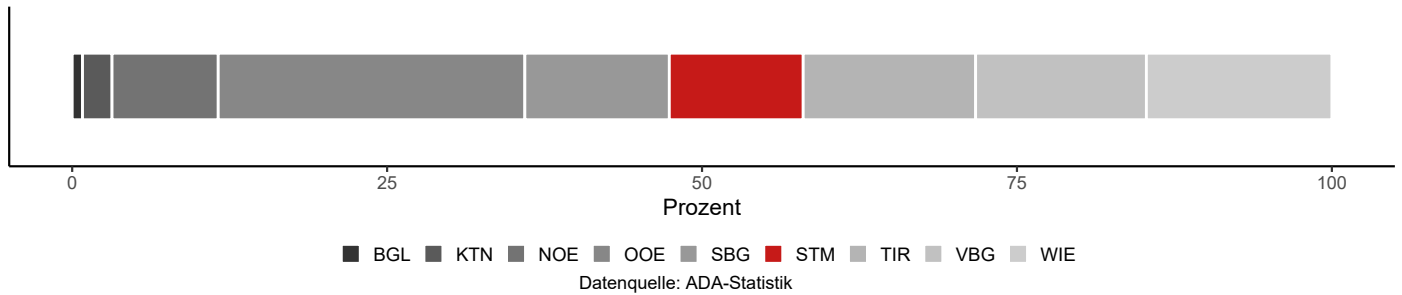


Gesamtbetrag der nach SDGs klassifizierten ODA: EUR 1,05 Mio. (96,28%); eine Aufsummierung der einzelnen Zielen zugeordneten Beträge ist aufgrund von Mehrfachnennungen nicht möglich; Kategorien mit negativen Summenwerten nicht berücksichtigt; Datenquelle: ADA-Statistik

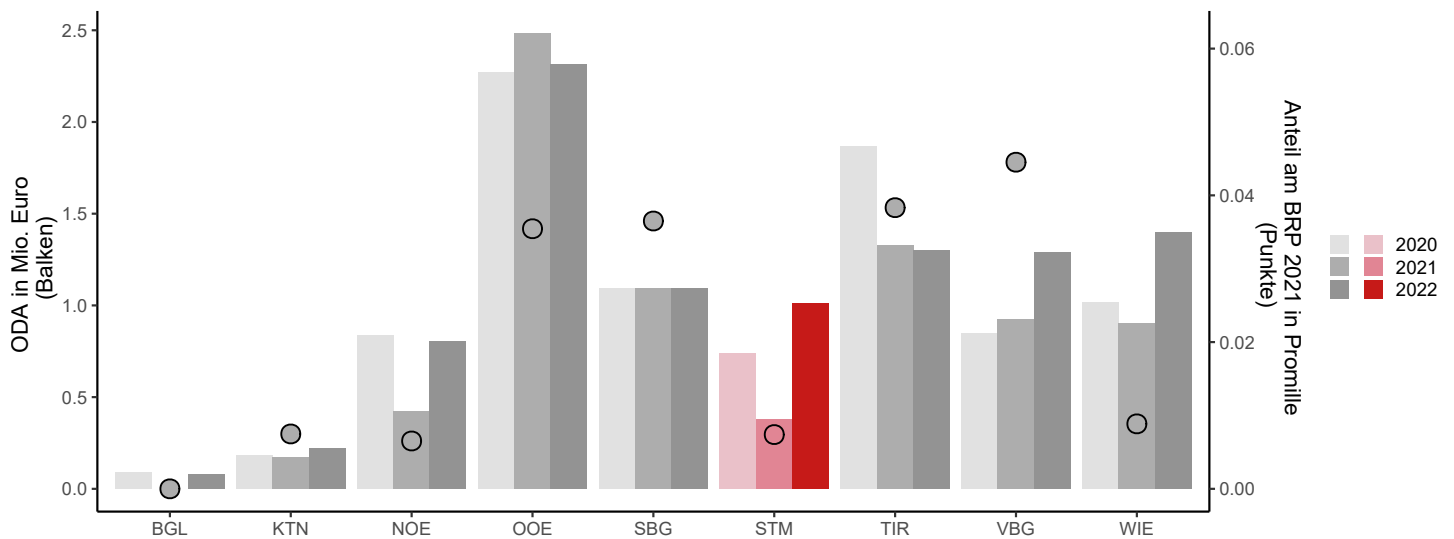
ODA-Geberprofil 2022¹ STEIERMARK [STM]

ODA Steiermark im Bundesländervergleich

I. Anteil STM an der ODA der Bundesländer

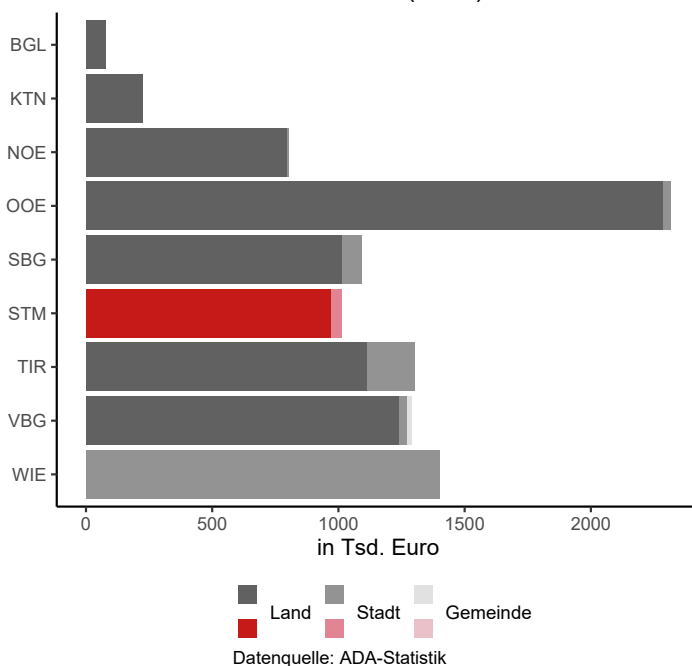


II. ODA der Bundesländer (2020-2022) und Anteil am Bruttoregionalprodukt (BRP) (2021)

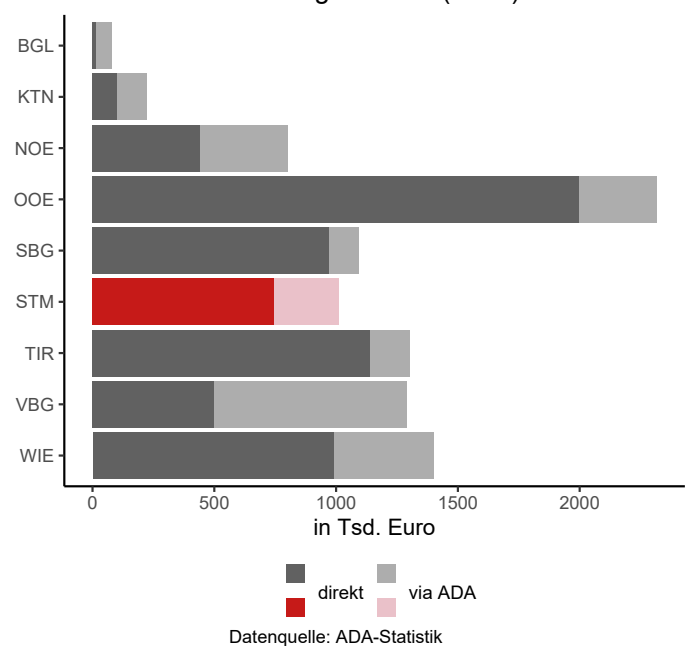


ODA (Steiermark gesamt 2022): EUR 1,01 Mio.; Eckdaten Steiermark 2021: BRP: EUR 51.596 Mio., Einwohner*innen: 1.247.077 (1. Jänner); Datenquellen: Statistik Austria, ADA-Statistik

III. Geberstruktur (2022)



IV. Abwicklungsstruktur (2022)

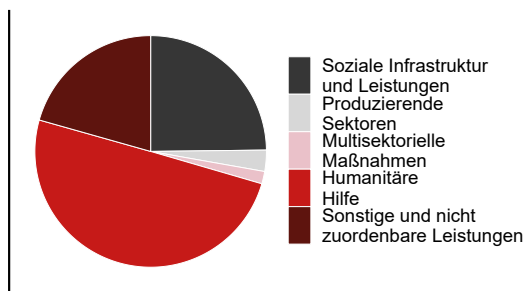


¹Stand: November 2023; Berechnungsbasis: Zuschussäquivalent (da Länder & Gemeinden nur Zuschüsse vergeben, entspricht das Zuschussäquivalent den Netto-Auszahlungen); exklusive ODA-anrechenbare Kosten für Asylwerber*innen im Geberland; Kontakt und weiterführende Informationen: statistik@ada.gv.at.

ODA-Geberprofil 2022 STEIERMARK [STM]

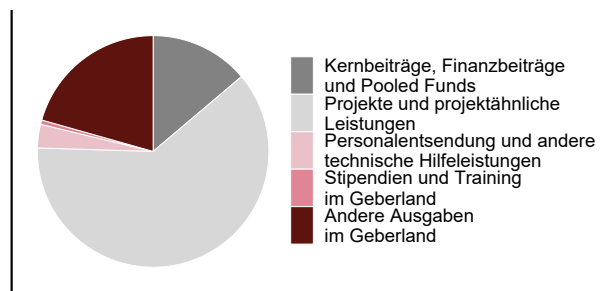
ODA Steiermark im Detail

V. Sektoren im Überblick (2022)



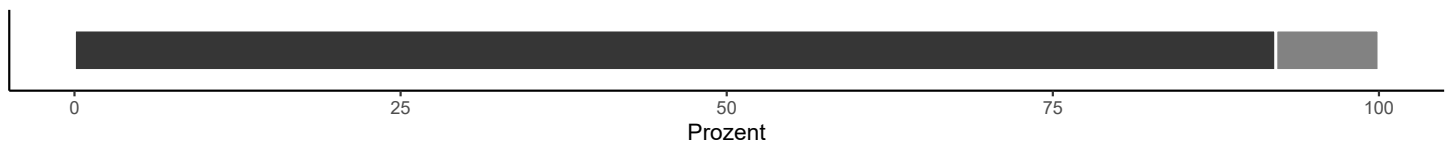
Kategorien mit negativen Summenwerten nicht berücksichtigt; Datenquelle: ADA-Statistik

VI. Modalitäten (2022)



Kategorien mit negativen Summenwerten nicht berücksichtigt; Datenquelle: ADA-Statistik

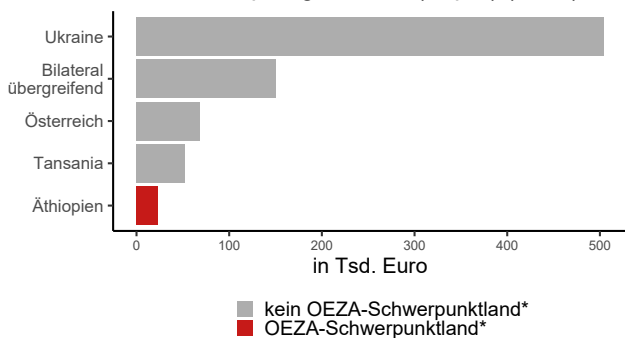
VII. Der größte Sektor im Detail (2022)



■ Humanitäre Hilfe: Materielle Hilfs- & Dienstleistungen ■ Soforthilfe bei Wiederaufbau und Sanierung

Datenquelle: ADA-Statistik

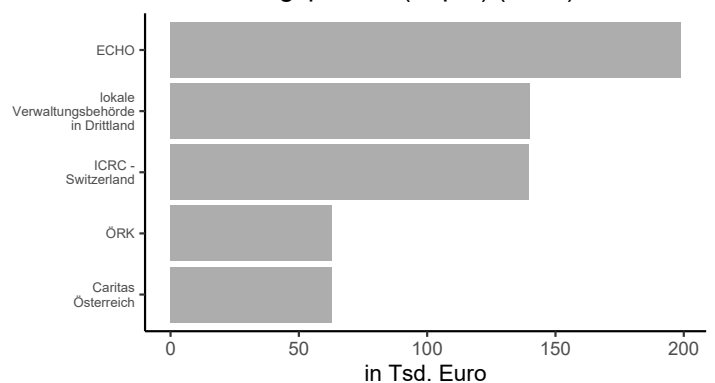
VIII. Empfängerländer (Top 5) (2022)



■ kein OEZA-Schwerpunktland* ■ OEZA-Schwerpunktland*

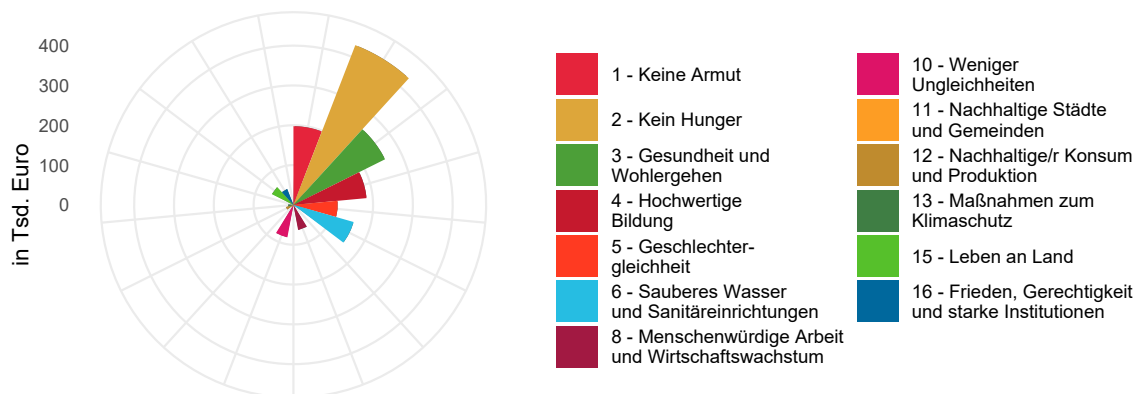
*Ist. Dreijahresprogramm der österreichischen Entwicklungspolitik (2022-2024); Datenquelle: ADA-Statistik

IX. Umsetzungspartner (Top 5) (2022)



Datenquelle: ADA-Statistik

X. SDG-Profil (2022)

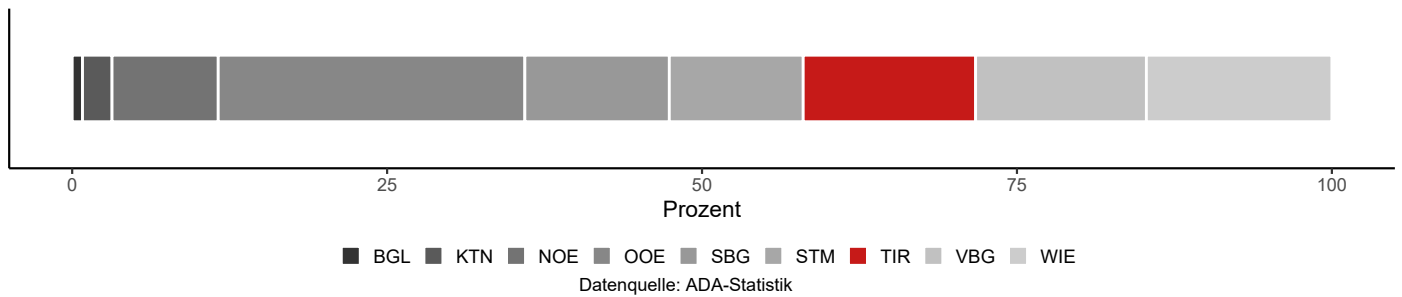


Gesamtbetrag der nach SDGs klassifizierten ODA: EUR 0,98 Mio. (97,26%); eine Aufsummierung der einzelnen Zielen zugeordneten Beträge ist aufgrund von Mehrfachnennungen nicht möglich; Kategorien mit negativen Summenwerten nicht berücksichtigt; Datenquelle: ADA-Statistik

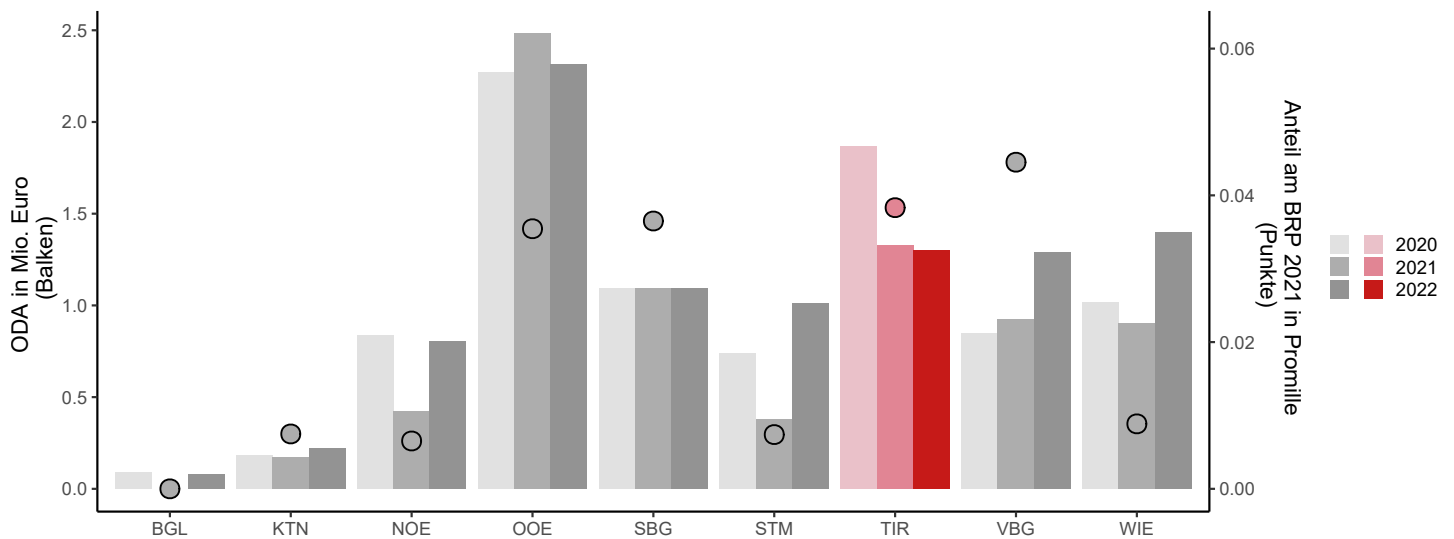
ODA-Geberprofil 2022¹ TIROL [TIR]

ODA Tirol im Bundesländervergleich

I. Anteil TIR an der ODA der Bundesländer

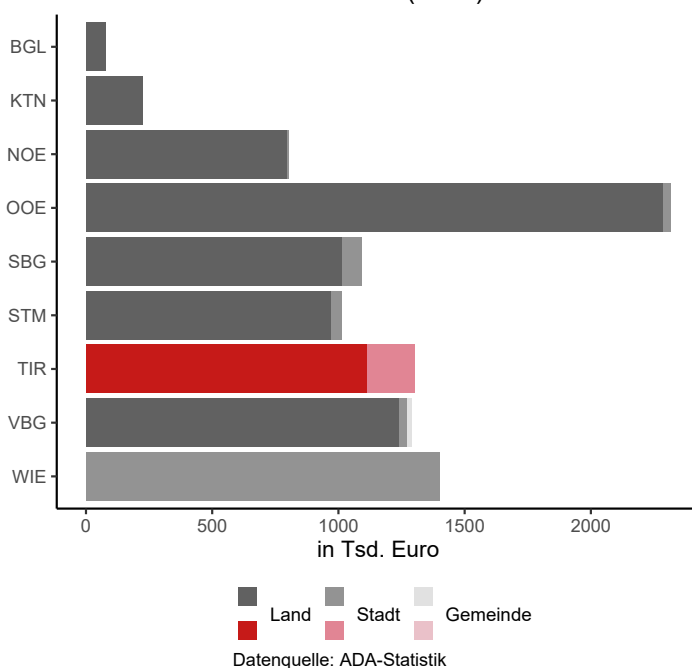


II. ODA der Bundesländer (2020-2022) und Anteil am Bruttoregionalprodukt (BRP) (2021)

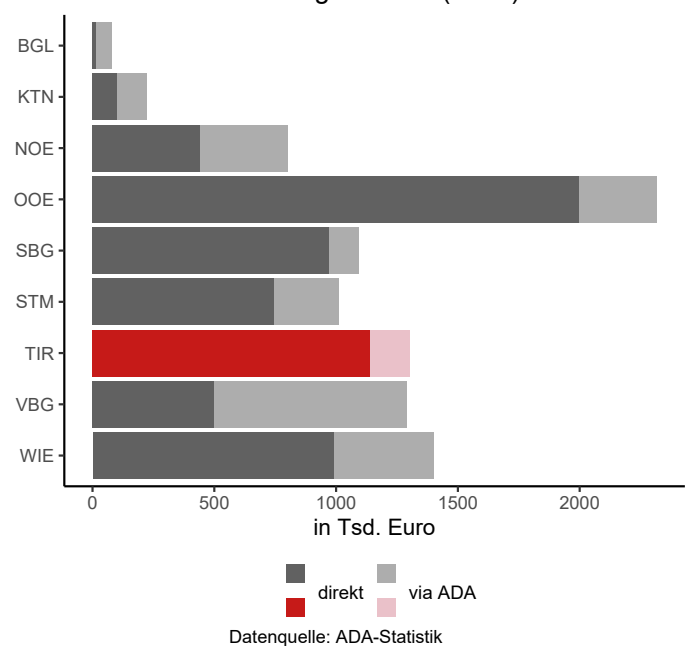


ODA (Tirol gesamt 2022): EUR 1,30 Mio.; Eckdaten Tirol 2021: BRP: EUR 34.593 Mio., Einwohner*innen: 760.105 (1. Jänner); Datenquellen: Statistik Austria, ADA-Statistik

III. Geberstruktur (2022)



IV. Abwicklungsstruktur (2022)

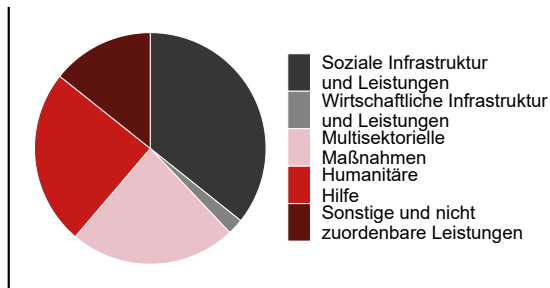


¹Stand: November 2023; Berechnungsbasis: Zuschussäquivalent (da Länder & Gemeinden nur Zuschüsse vergeben, entspricht das Zuschussäquivalent den Netto-Auszahlungen); exklusive ODA-anrechenbare Kosten für Asylwerber*innen im Geberland; Kontakt und weiterführende Informationen: statistik@ada.gv.at.

ODA-Geberprofil 2022 TIROL [TIR]

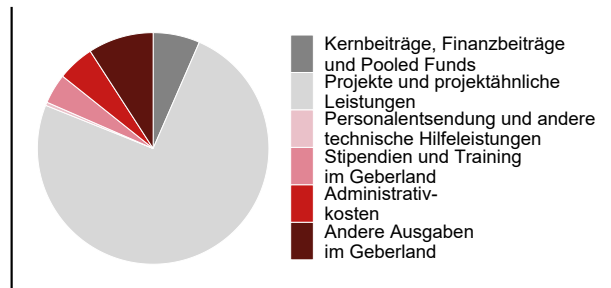
ODA Tirol im Detail

V. Sektoren im Überblick (2022)



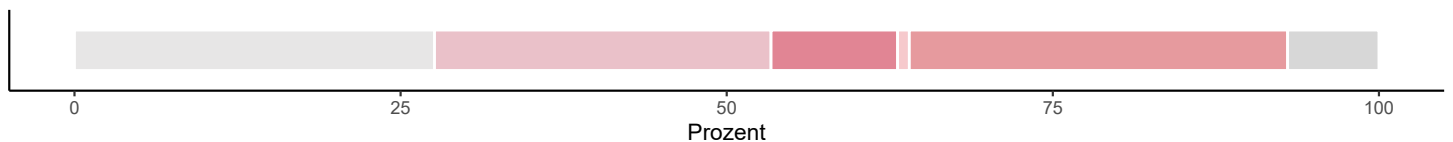
Kategorien mit negativen Summenwerten nicht berücksichtigt; Datenquelle: ADA-Statistik

VI. Modalitäten (2022)



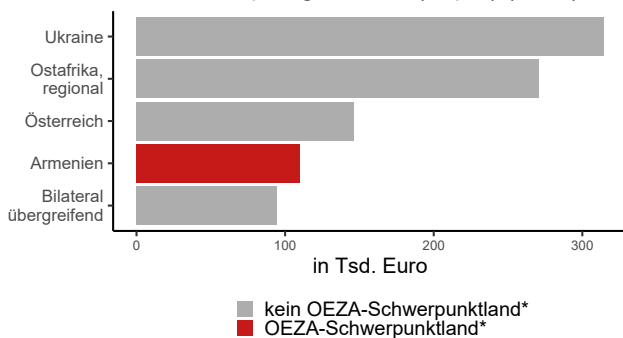
Kategorien mit negativen Summenwerten nicht berücksichtigt; Datenquelle: ADA-Statistik

VII. Der größte Sektor im Detail (2022)



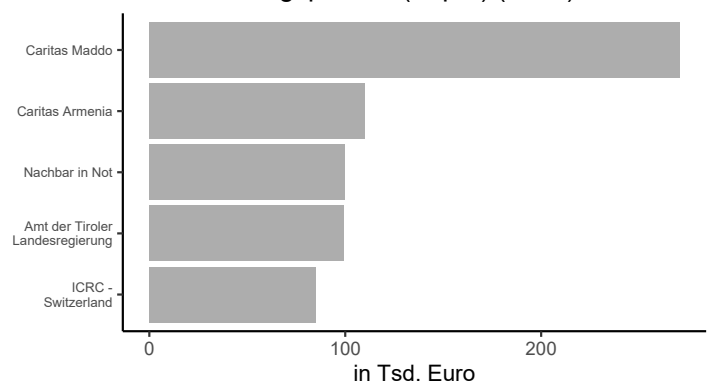
Datenquelle: ADA-Statistik

VIII. Empfängerländer (Top 5) (2022)



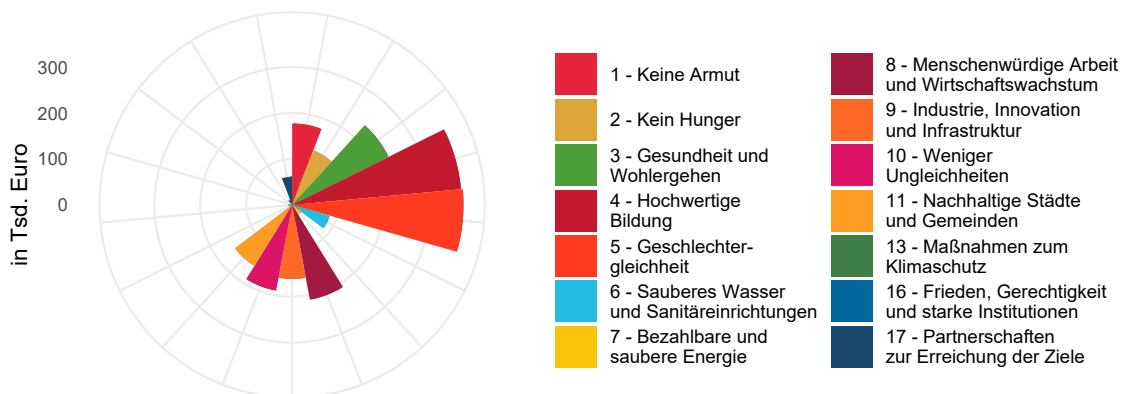
*ft. Dreijahresprogramm der österreichischen Entwicklungspolitik (2022-2024); Datenquelle: ADA-Statistik

IX. Umsetzungspartner (Top 5) (2022)



Datenquelle: ADA-Statistik

X. SDG-Profil (2022)

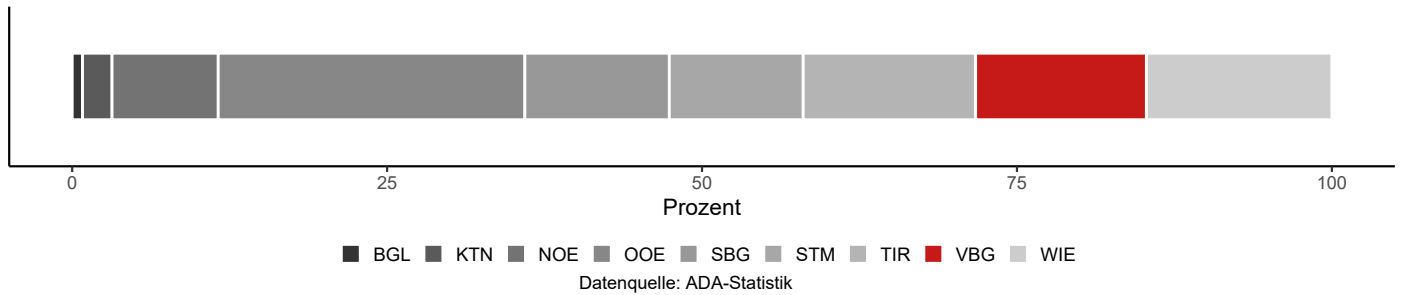


Gesamtbetrag der nach SDGs klassifizierten ODA: EUR 0,84 Mio. (64,72%); eine Aufsummiung der einzelnen Zielen zugeordneten Beträge ist aufgrund von Mehrfachnennungen nicht möglich; Kategorien mit negativen Summenwerten nicht berücksichtigt; Datenquelle: ADA-Statistik

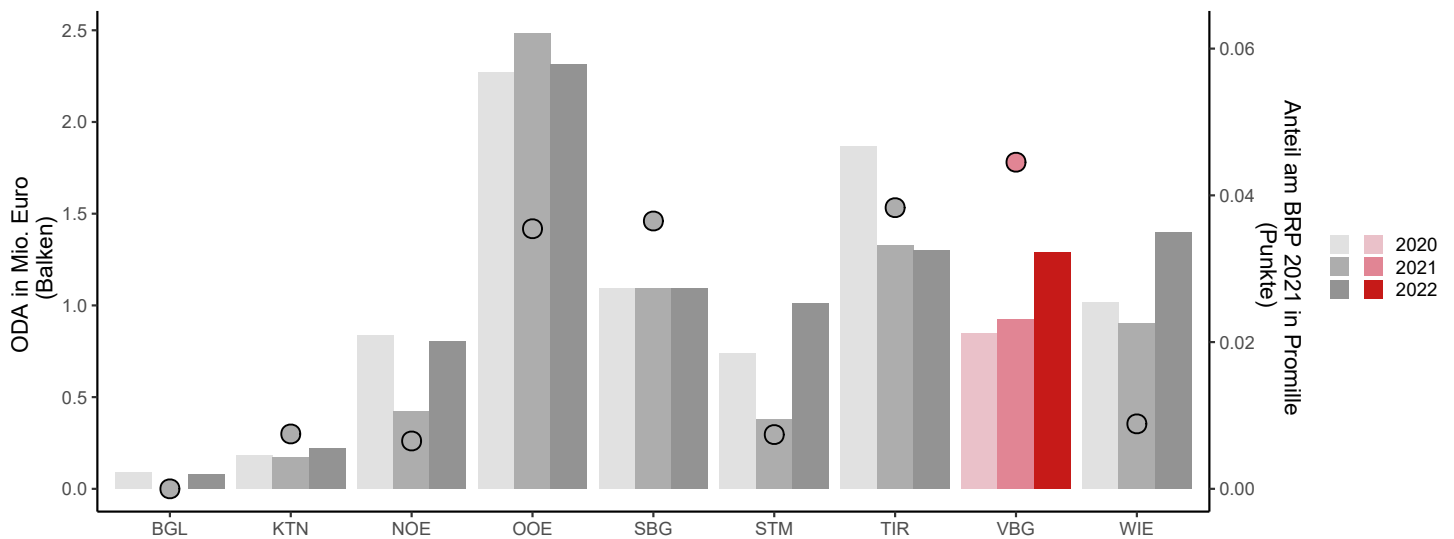
ODA-Geberprofil 2022¹ VORARLBERG [VBG]

ODA Vorarlberg im Bundesländervergleich

I. Anteil VBG an der ODA der Bundesländer

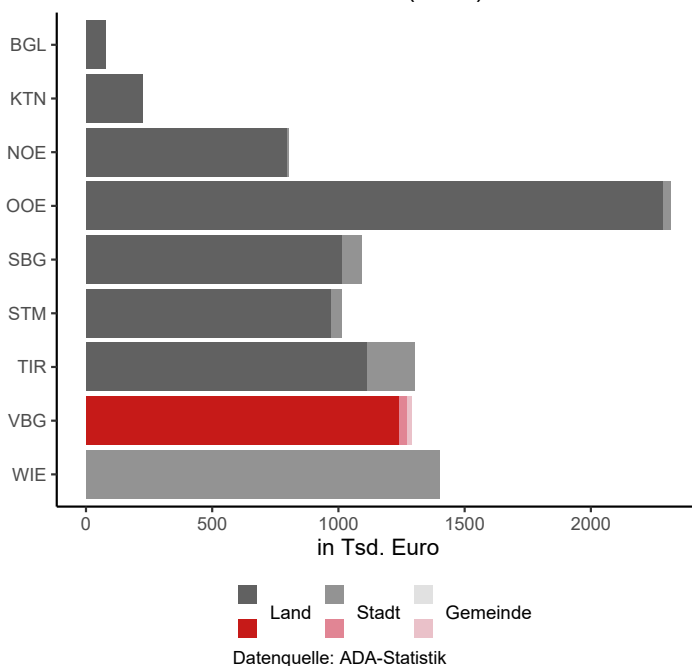


II. ODA der Bundesländer (2020-2022) und Anteil am Bruttoregionalprodukt (BRP) (2021)

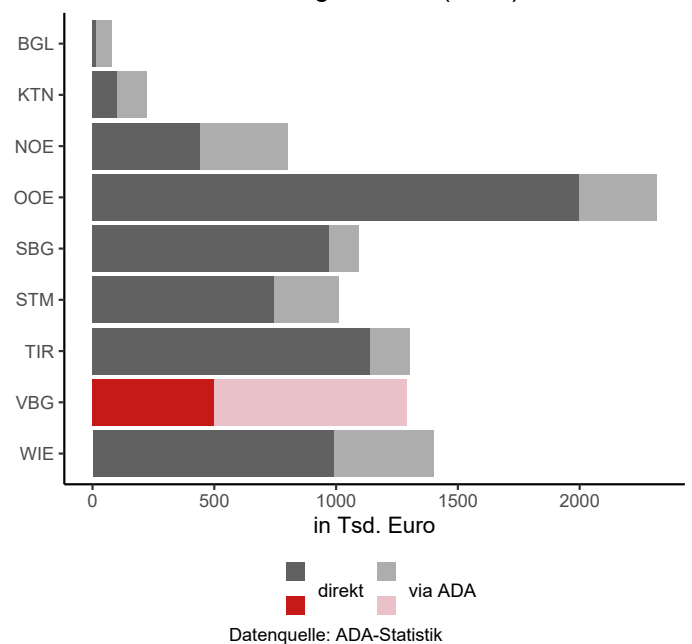


ODA (Vorarlberg gesamt 2022): EUR 1,29 Mio.; Eckdaten Vorarlberg 2021: BRP: EUR 20.716 Mio., Einwohner*innen: 399.237 (1. Jänner); Datenquellen: Statistik Austria, ADA-Statistik

III. Geberstruktur (2022)



IV. Abwicklungsstruktur (2022)

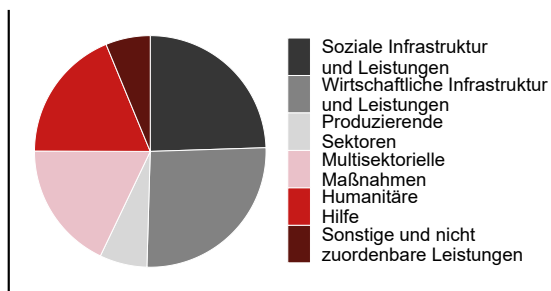


¹Stand: November 2023; Berechnungsbasis: Zuschussäquivalent (da Länder & Gemeinden nur Zuschüsse vergeben, entspricht das Zuschussäquivalent den Netto-Auszahlungen); exklusive ODA-anrechenbare Kosten für Asylwerber*innen im Geberland; Kontakt und weiterführende Informationen: statistik@ada.gv.at.

ODA-Geberprofil 2022 VORARLBERG [VBG]

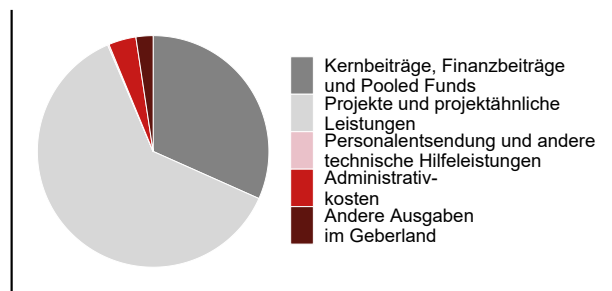
ODA Vorarlberg im Detail

V. Sektoren im Überblick (2022)



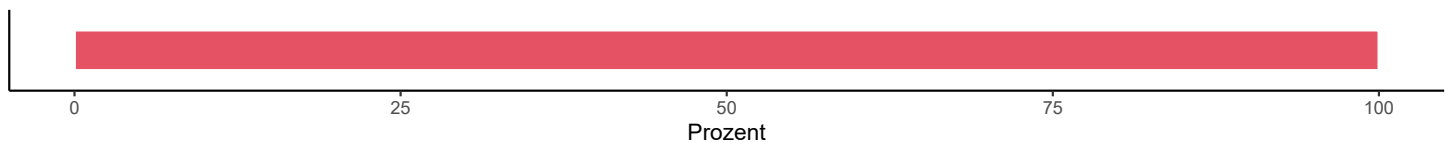
Kategorien mit negativen Summenwerten nicht berücksichtigt; Datenquelle: ADA-Statistik

VI. Modalitäten (2022)



Kategorien mit negativen Summenwerten nicht berücksichtigt; Datenquelle: ADA-Statistik

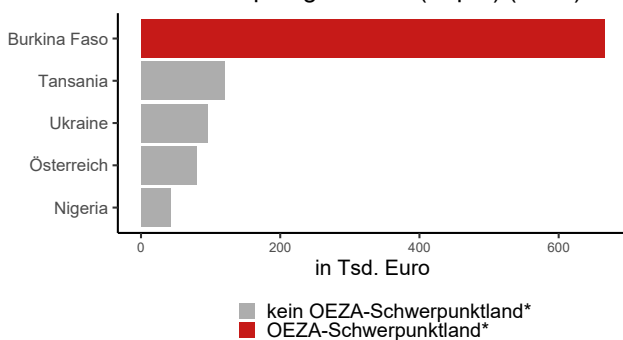
VII. Der größte Sektor im Detail (2022)



Energieerzeugung & -verteilung

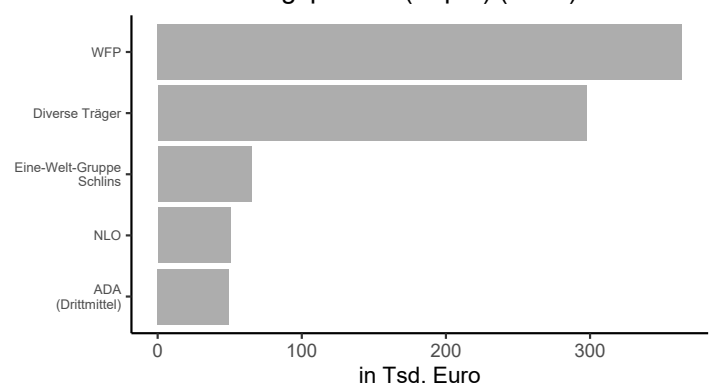
Datenquelle: ADA-Statistik

VIII. Empfängerländer (Top 5) (2022)



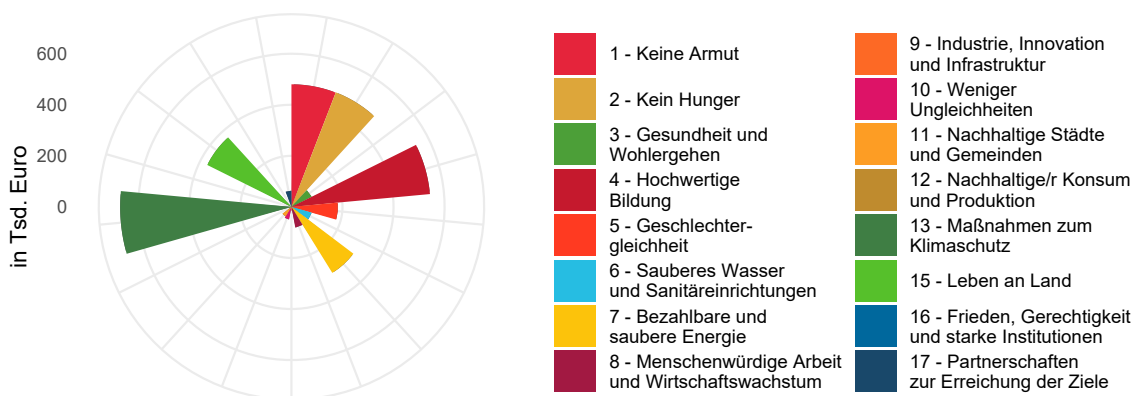
*ft. Dreijahresprogramm der österreichischen Entwicklungspolitik (2022-2024); Datenquelle: ADA-Statistik

IX. Umsetzungspartner (Top 5) (2022)



Datenquelle: ADA-Statistik

X. SDG-Profil (2022)

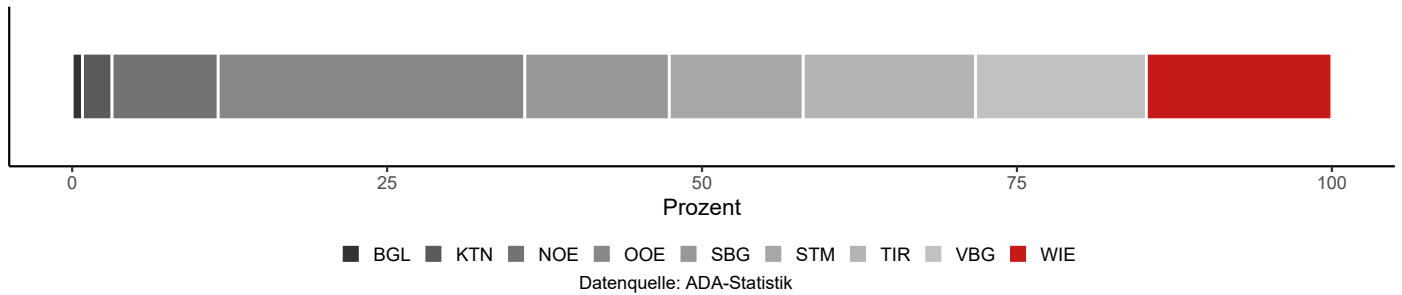


Gesamtbetrag der nach SDGs klassifizierten ODA: EUR 1,26 Mio. (97,97%); eine Aufsummierung der einzelnen Zielen zugeordneten Beträge ist aufgrund von Mehrfachnennungen nicht möglich; Kategorien mit negativen Summenwerten nicht berücksichtigt; Datenquelle: ADA-Statistik

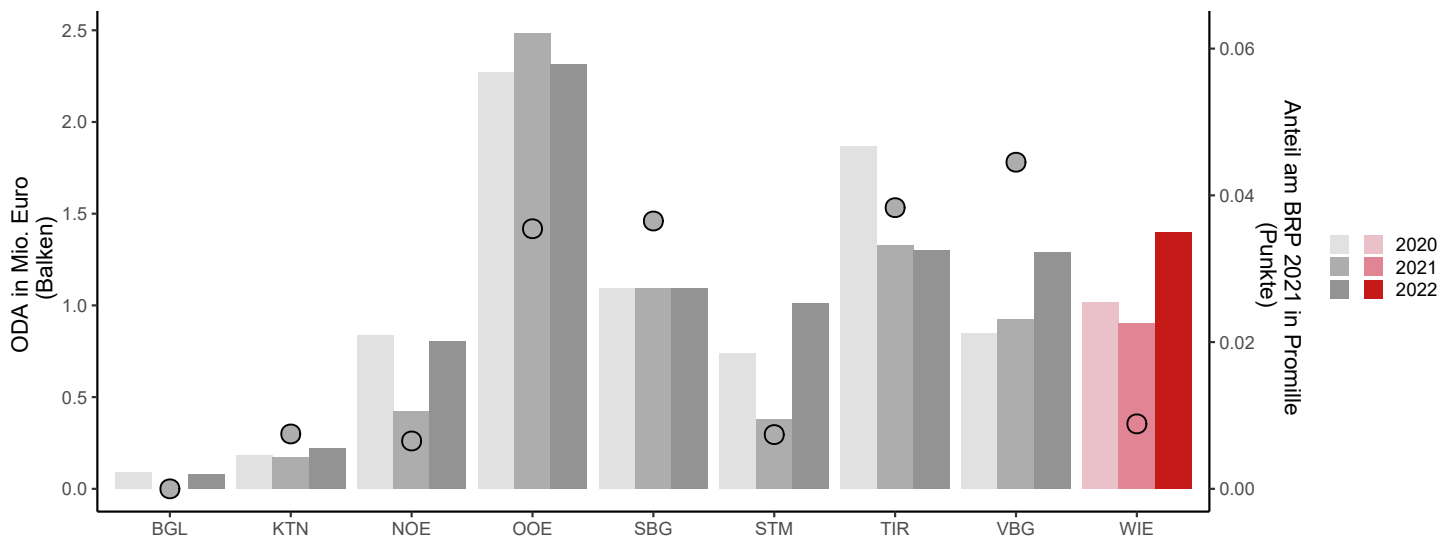
ODA-Geberprofil 2022¹ WIEN [WIE]

ODA Wien im Bundesländervergleich

I. Anteil WIE an der ODA der Bundesländer

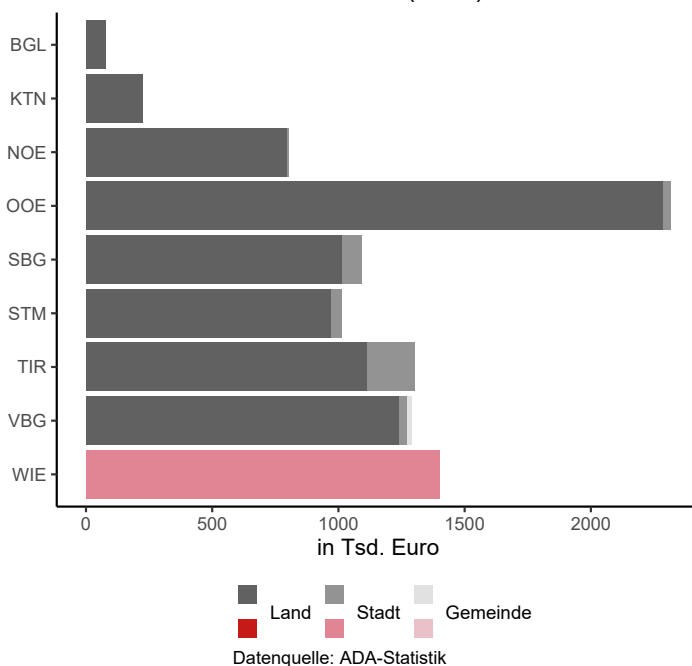


II. ODA der Bundesländer (2020-2022) und Anteil am Bruttoregionalprodukt (BRP) (2021)

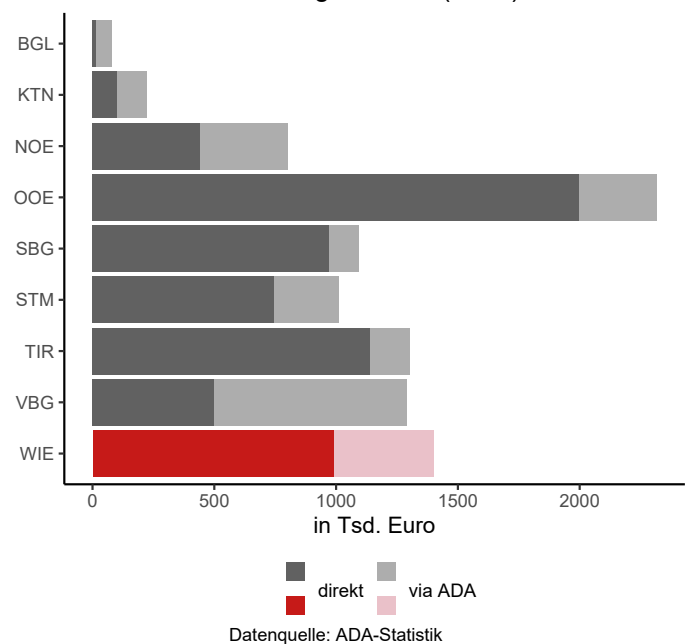


ODA (Wien gesamt 2022): EUR 1,40 Mio.; Eckdaten Wien 2021: BRP: EUR 101.960 Mio., Einwohner*innen: 1.920.949 (1. Jänner); Datenquellen: Statistik Austria, ADA-Statistik

III. Geberstruktur (2022)



IV. Abwicklungsstruktur (2022)

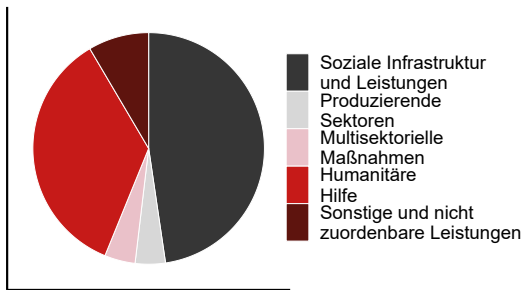


¹Stand: November 2023; Berechnungsbasis: Zuschussäquivalent (da Länder & Gemeinden nur Zuschüsse vergeben, entspricht das Zuschussäquivalent den Netto-Auszahlungen); exklusive ODA-anrechenbare Kosten für Asylwerber*innen im Geberland; Kontakt und weiterführende Informationen: statistik@ada.gv.at.

ODA-Geberprofil 2022 WIEN [WIE]

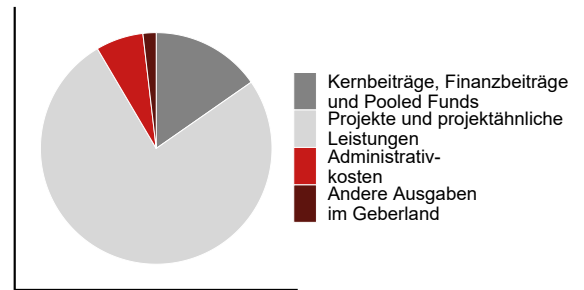
ODA Wien im Detail

V. Sektoren im Überblick (2022)



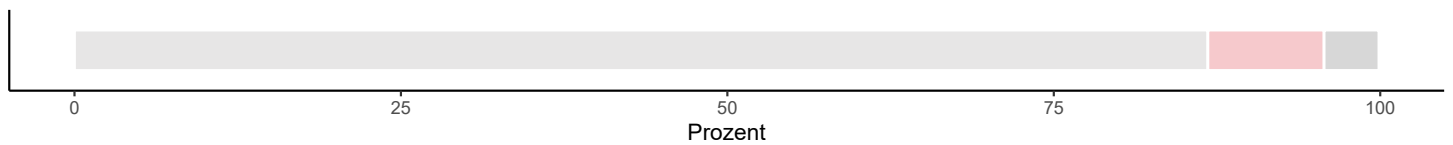
Kategorien mit negativen Summenwerten nicht berücksichtigt; Datenquelle: ADA-Statistik

VI. Modalitäten (2022)



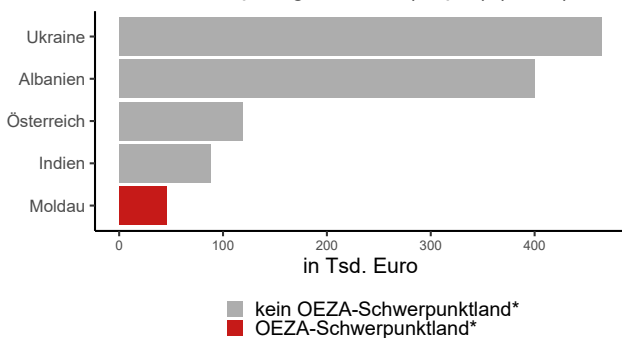
Kategorien mit negativen Summenwerten nicht berücksichtigt; Datenquelle: ADA-Statistik

VII. Der größte Sektor im Detail (2022)



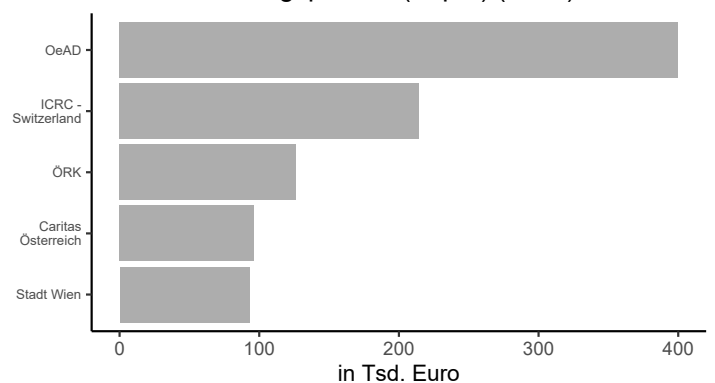
Datenquelle: ADA-Statistik

VIII. Empfängerländer (Top 5) (2022)



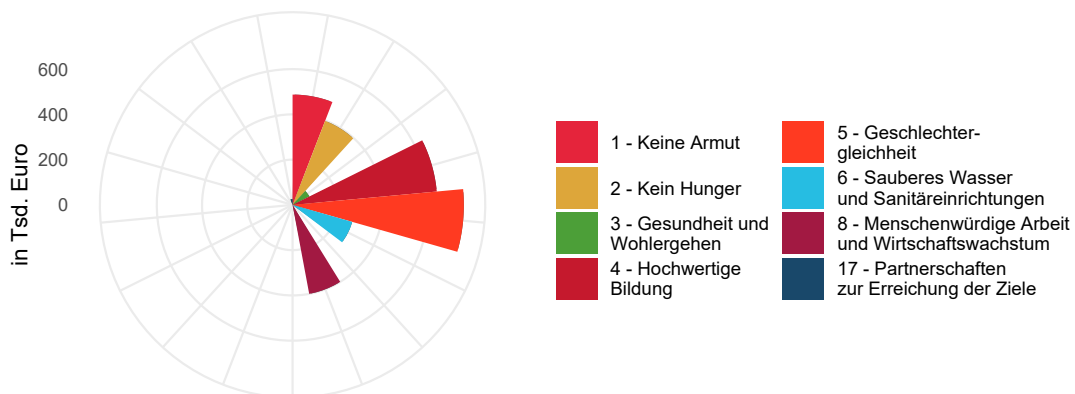
*lt. Dreijahresprogramm der österreichischen Entwicklungspolitik (2022-2024); Datenquelle: ADA-Statistik

IX. Umsetzungspartner (Top 5) (2022)



Datenquelle: ADA-Statistik

X. SDG-Profil (2022)



Gesamtbetrag der nach SDGs klassifizierten ODA: EUR 1,31 Mio. (93,36%); eine Aufsummierung der einzelnen Zielen zugeordneten Beträge ist aufgrund von Mehrfachnennungen nicht möglich; Kategorien mit negativen Summenwerten nicht berücksichtigt; Datenquelle: ADA-Statistik