


ODA-Profil 2022

Schwerpunktländer der Österreichischen Entwicklungszusammenarbeit

 Österreichische Entwicklungszusammenarbeit

Inhaltsverzeichnis

[AM] Armenien

ODA an Armenien im internationalen Kontext	2
ODA Österreichs an Armenien im Detail	3

[BF] Burkina Faso

ODA an Burkina Faso im internationalen Kontext	4
ODA Österreichs an Burkina Faso im Detail	5

[BT] Bhutan

ODA an Bhutan im internationalen Kontext	6
ODA Österreichs an Bhutan im Detail	7

[ET] Äthiopien

ODA an Äthiopien im internationalen Kontext	8
ODA Österreichs an Äthiopien im Detail	9

[GE] Georgien

ODA an Georgien im internationalen Kontext	10
ODA Österreichs an Georgien im Detail	11

[MD] Moldau

ODA an Moldau im internationalen Kontext	12
ODA Österreichs an Moldau im Detail	13

[MZ] Mosambik

ODA an Mosambik im internationalen Kontext	14
ODA Österreichs an Mosambik im Detail	15

[PS] Palästina

ODA an Palästina im internationalen Kontext	16
ODA Österreichs an Palästina im Detail	17

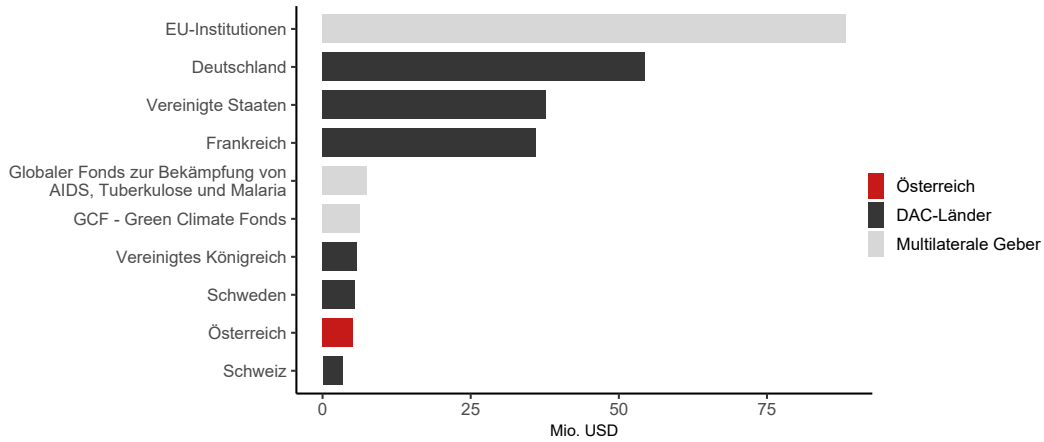
[UG] Uganda

ODA an Uganda im internationalen Kontext	18
ODA Österreichs an Uganda im Detail	19

ODA-Profil 2022¹ ARMENIEN [AM]

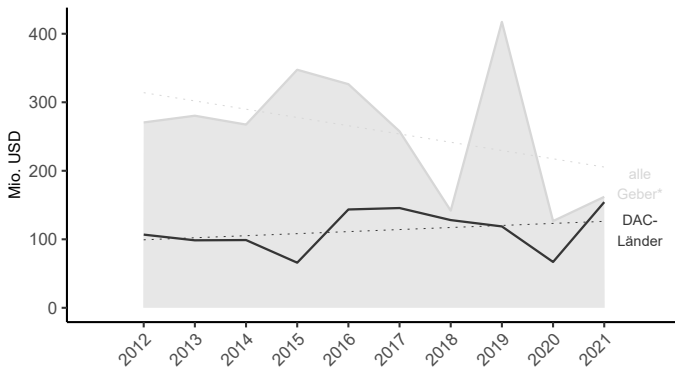
ODA an Armenien im internationalen Kontext

1.1 Hauptgeber* international (2021)



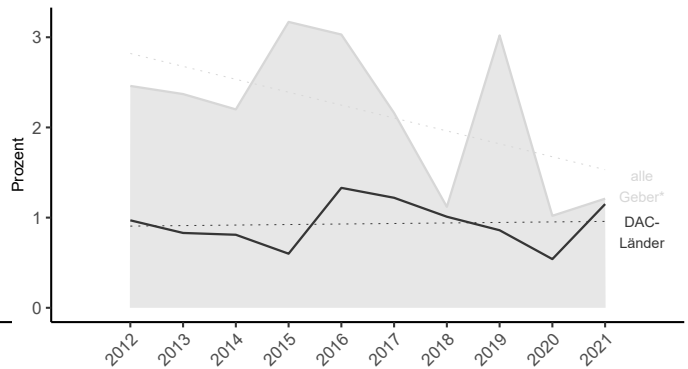
*inkludiert DAC-Länder, nicht-DAC-Länder sowie multilaterale Geber auf kleinster Betrachtungsebene (Unterorganisationen einzeln gelistet);
Datenquelle: stats.oecd.org [DAC2a]

1.2 ODA international an Armenien



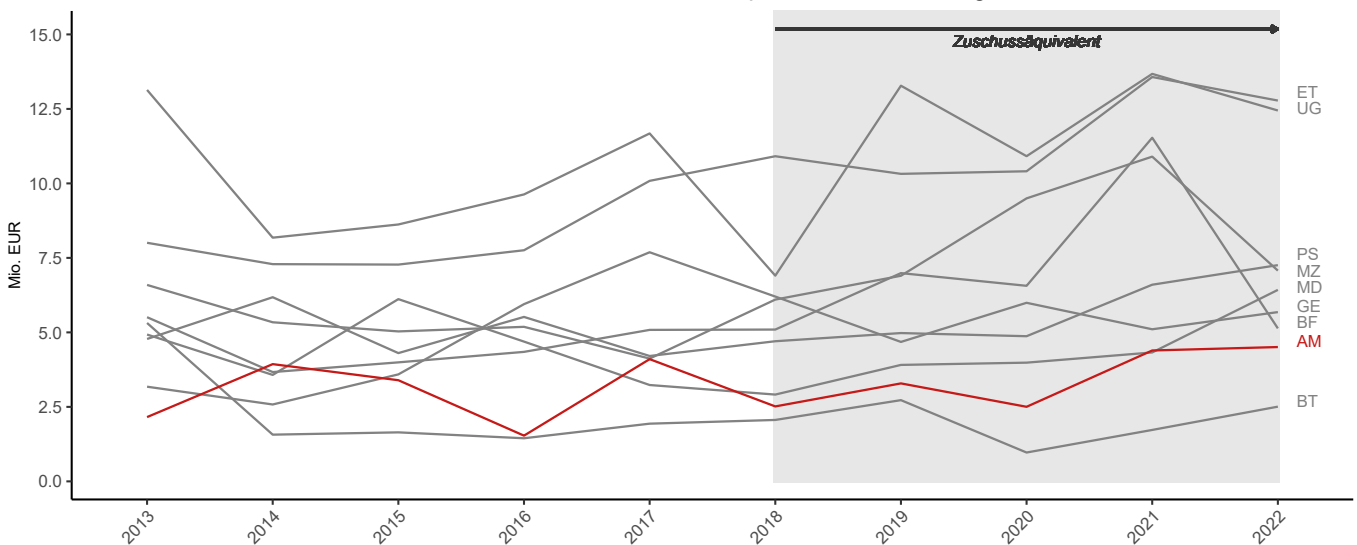
*inkludiert DAC-Länder, nicht-DAC-Länder sowie multilaterale Geber;
Datenquelle: stats.oecd.org [DAC2a]

1.3 ODA international in % des BNE Armeniens



*inkludiert DAC-Länder, nicht-DAC-Länder sowie multilaterale Geber;
Datenquelle: stats.oecd.org [DAC2a]

1.4 ODA Österreichs an Schwerpunktländer* im Vergleich



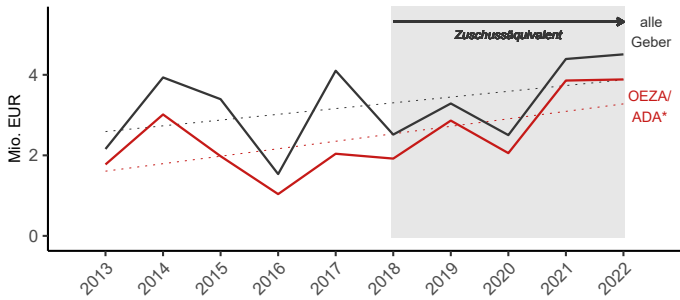
*dzt. Schwerpunktländer lt. Dreijahresprogramm der österreichischen Entwicklungspolitik 2019-2021; Datenquelle: ADA-Statistik

¹Berechnungsbasis: bis 2017 Netto-Auszahlungen, ab 2018 Zuschussäquivalent (ausgenommen Privatssektorinstrumente; Grafiken 1.1–1.3 werden ausschließlich auf Basis von Netto-Auszahlungen dargestellt; nicht inflationsbereinigt); Stand: November 2022 (da zum gegenwärtigen Zeitpunkt noch nicht alle relevanten Daten auf stats.oecd.org verfügbar sind, beziehen sich Grafiken 1.1–1.3 weiterhin auf das Jahr 2021); Kontakt und weiterführende Informationen: statistik@ada.gv.at.

ODA-Profil 2022² ARMENIEN [AM]

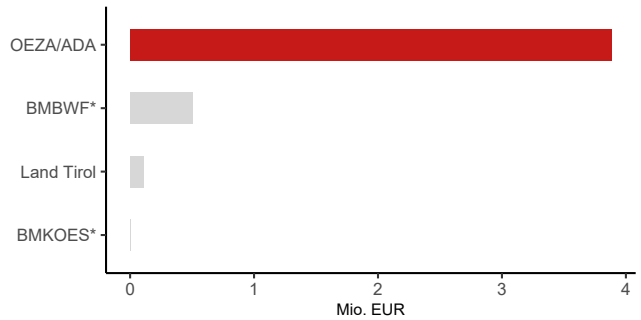
ODA Österreichs an Armenien im Detail

2.1 ODA Österreichs an Armenien



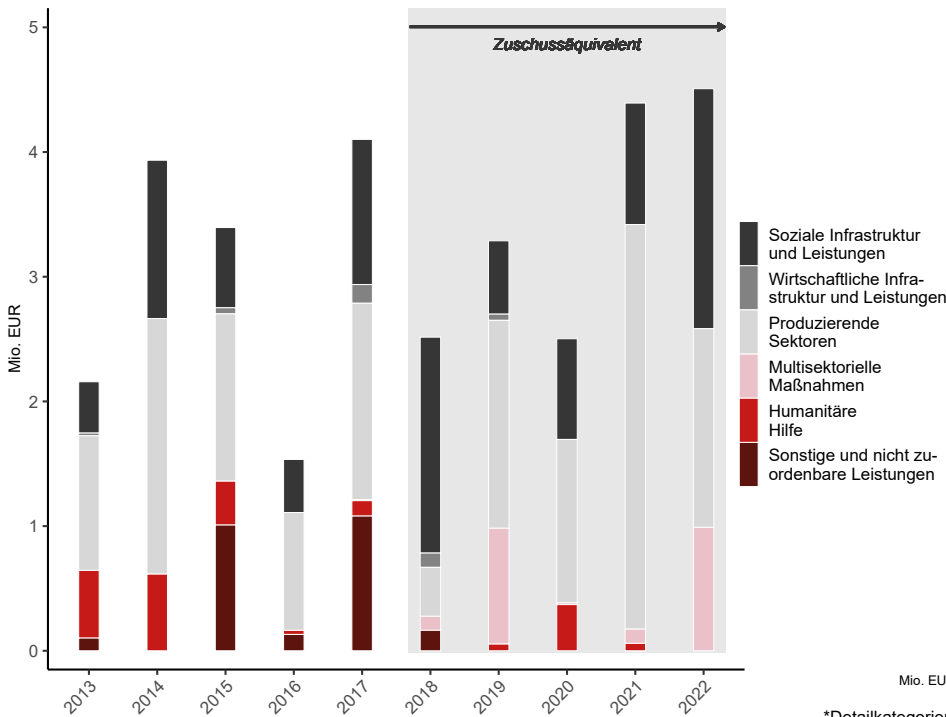
*OEZA = Österreichische Entwicklungszusammenarbeit, ADA = Agentur der Österreichischen Entwicklungszusammenarbeit; Datenquelle: ADA-Statistik

2.2 Hauptgeber Österreich (2022)



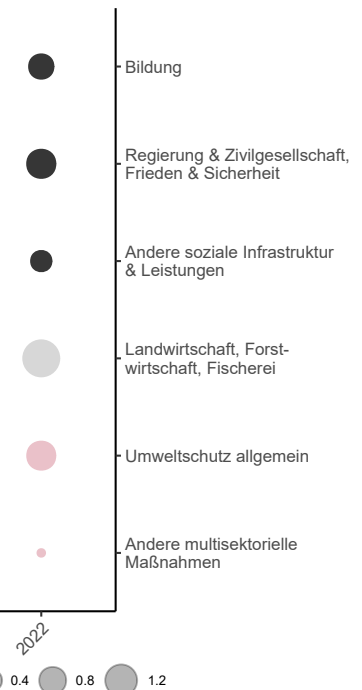
*BMBWF = Bundesministerium für Bildung, Wissenschaft und Forschung, BMKOES = Bundesministerium für Kunst, Kultur, öffentlichen Dienst und Sport; Datenquelle: ADA-Statistik

2.3 Sektoren im Überblick



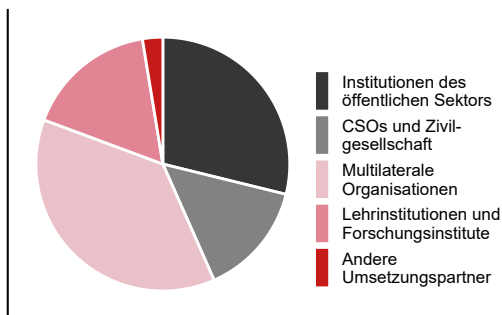
Datenquelle: ADA-Statistik

2.4 Sektoren im Detail* (2022)



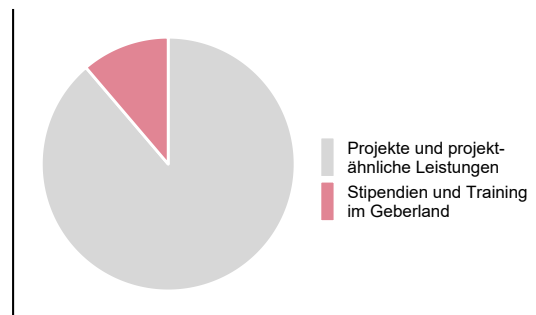
*Detailkategorien mit negativen Summenwerten nicht berücksichtigt; Farblegende entspricht Überkategorien (sh. Grafik 2.3); Datenquelle: ADA-Statistik

2.5 Umsetzungspartner* (2022)



*Kategorien mit negativen Summenwerten nicht berücksichtigt; Datenquelle: ADA-Statistik

2.6 Modalitäten* (2022)



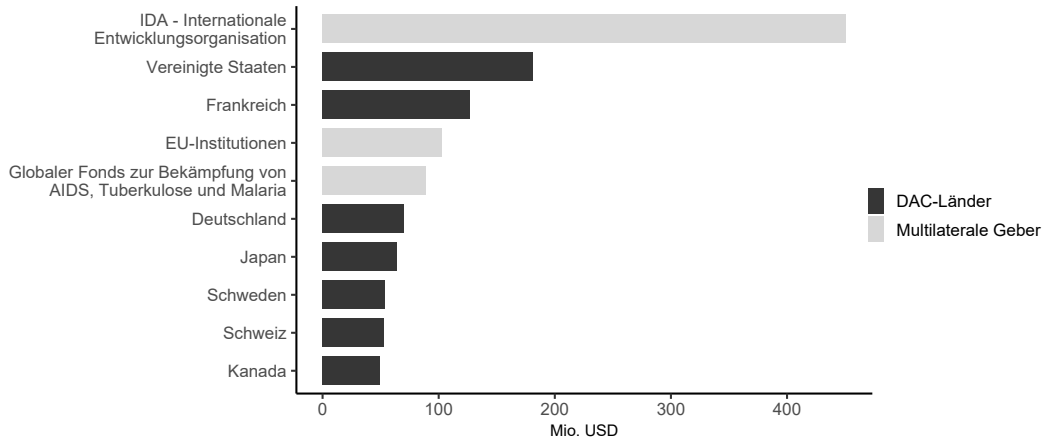
*Kategorien mit negativen Summenwerten nicht berücksichtigt; Datenquelle: ADA-Statistik

²Berechnungsbasis: bis 2017 Netto-Auszahlungen, ab 2018 Zuschussäquivalent (ausgenommen Privatsektorinstrumente; nicht inflationsbereinigt); Stand: November 2022; Grafiken 2.3 – 2.6 bilden jeweils eine Aufschlüsselung der ODA aller österreichischer Geber an Armenien ab (sh. Grafik 2.1: alle Geber); Kontakt und weiterführende Informationen: statistik@ada.gv.at.

ODA-Profil 2022³ BURKINA FASO [BF]

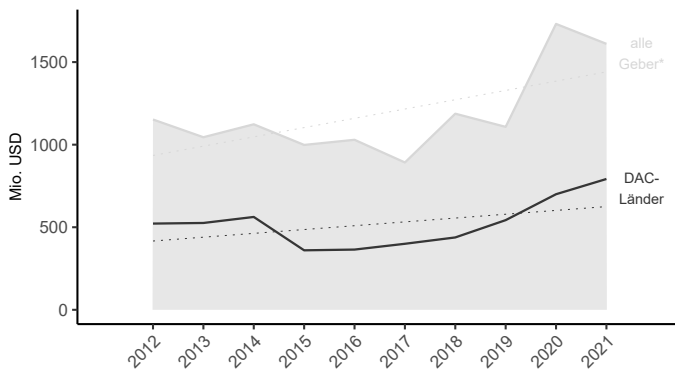
ODA an Burkina Faso im internationalen Kontext

1.1 Hauptgeber* international (2021)



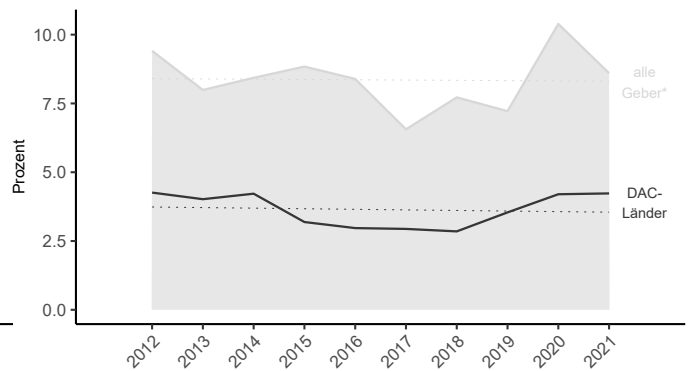
*inkludiert DAC-Länder, nicht-DAC-Länder sowie multilaterale Geber auf kleinster Betrachtungsebene (Unterorganisationen einzeln gelistet); Österreich an 22. Stelle; Datenquelle: stats.oecd.org [DAC2a]

1.2 ODA international an Burkina Faso



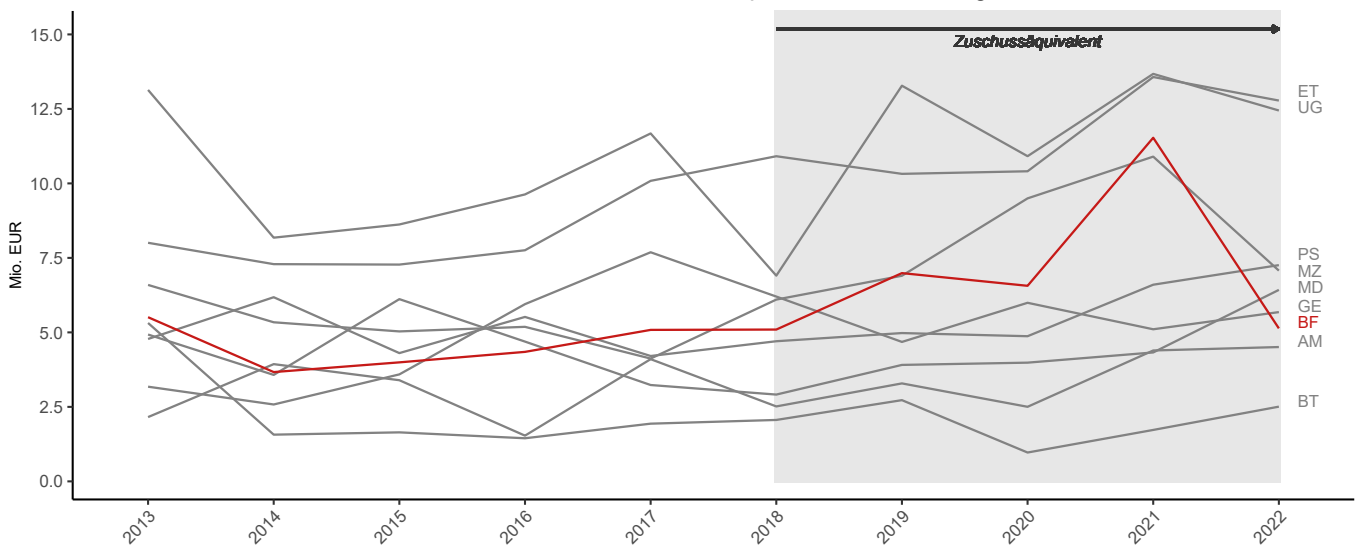
*inkludiert DAC-Länder, nicht-DAC-Länder sowie multilaterale Geber; Datenquelle: stats.oecd.org [DAC2a]

1.3 ODA international in % des BNE Burkina Fasos



*inkludiert DAC-Länder, nicht-DAC-Länder sowie multilaterale Geber; Datenquelle: stats.oecd.org [DAC2a]

1.4 ODA Österreichs an Schwerpunktländer* im Vergleich



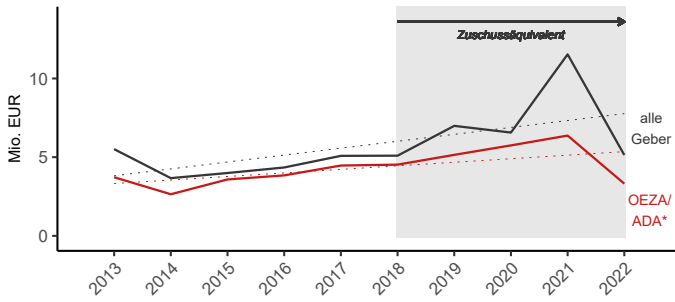
*dzt. Schwerpunktländer lt. Dreijahresprogramm der österreichischen Entwicklungspolitik 2019-2021; Datenquelle: ADA-Statistik

³Berechnungsbasis: bis 2017 Netto-Auszahlungen, ab 2018 Zuschussäquivalent (ausgenommen Privatsektordinstrumente; Grafiken 1.1–1.3 werden ausschließlich auf Basis von Netto-Auszahlungen dargestellt; nicht inflationsbereinigt); Stand: November 2022 (da zum gegenwärtigen Zeitpunkt noch nicht alle relevanten Daten auf stats.oecd.org verfügbar sind, beziehen sich Grafiken 1.1–1.3 weiterhin auf das Jahr 2021); Kontakt und weiterführende Informationen: statistik@ada.gv.at.

ODA-Profil 2022⁴ BURKINA FASO [BF]

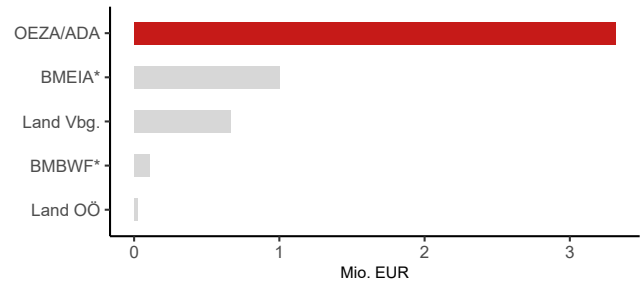
ODA Österreichs an Burkina Faso im Detail

2.1 ODA Österreichs an Burkina Faso



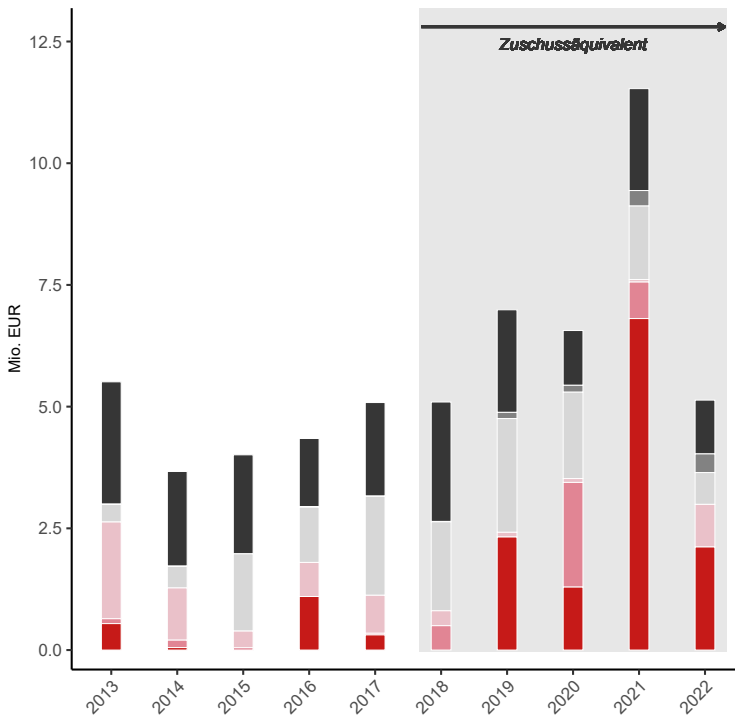
*OEZA = Österreichische Entwicklungszusammenarbeit, ADA = Agentur der Österreichischen Entwicklungszusammenarbeit; Datenquelle: ADA-Statistik

2.2 Hauptgeber Österreich (2022)



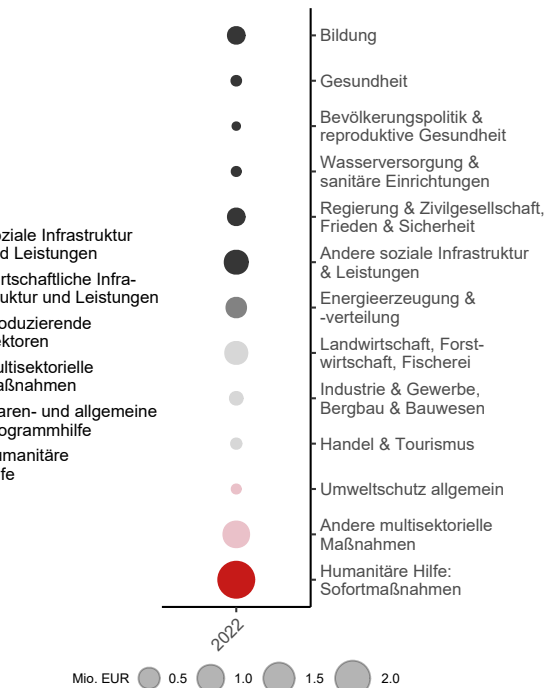
*BMEIA = Bundesministerium für europäische und internationale Angelegenheiten (inkl. Auslandskatastrophenfonds), BMBWF = Bundesministerium für Bildung, Wissenschaft und Forschung; Datenquelle: ADA-Statistik

2.3 Sektoren im Überblick



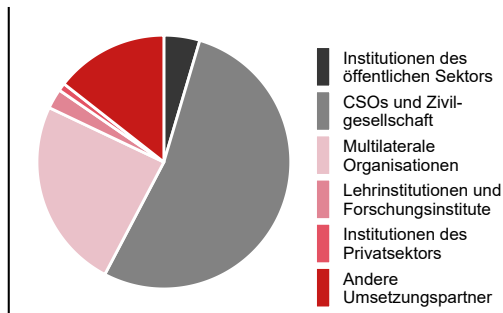
Datenquelle: ADA-Statistik

2.4 Sektoren im Detail* (2022)



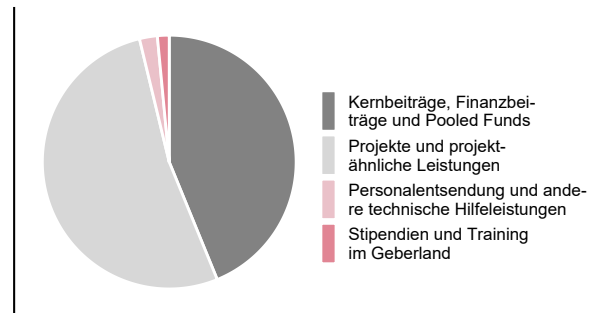
*Detailkategorien mit negativen Summenwerten nicht berücksichtigt; Farblegende entspricht Überkategorien (sh. Grafik 2.3); Datenquelle: ADA-Statistik

2.5 Umsetzungspartner* (2022)



*Kategorien mit negativen Summenwerten nicht berücksichtigt; Datenquelle: ADA-Statistik

2.6 Modalitäten* (2022)

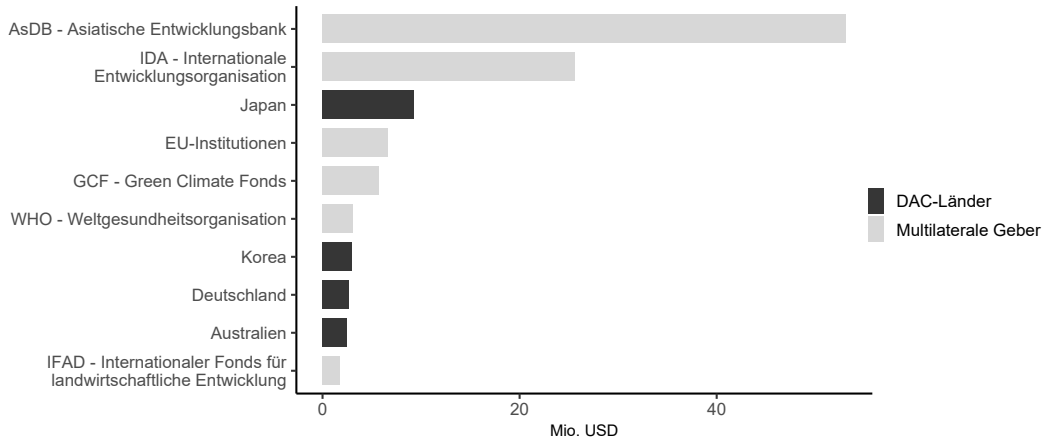


*Kategorien mit negativen Summenwerten nicht berücksichtigt; Datenquelle: ADA-Statistik

⁴Berechnungsbasis: bis 2017 Netto-Auszahlungen, ab 2018 Zuschussäquivalent (ausgenommen Privatsektordinstrumente; nicht inflationsbereinigt); Stand: November 2022; Grafiken 2.3 – 2.6 bilden jeweils eine Aufschlüsselung der ODA aller österreichischer Geber an Burkina Faso ab (sh. Grafik 2.1: alle Geber); Kontakt und weiterführende Informationen: statistik@ada.gv.at.

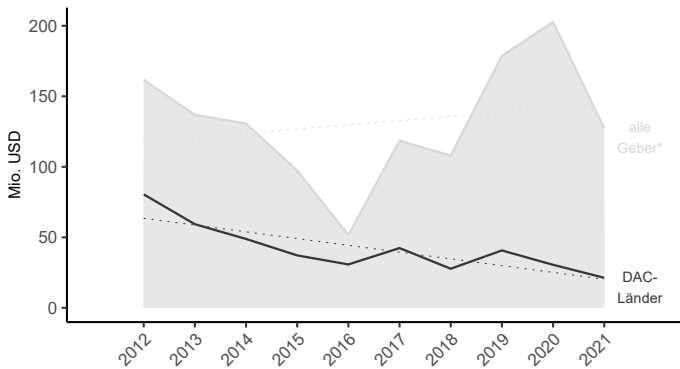
ODA an Bhutan im internationalen Kontext

1.1 Hauptgeber* international (2021)



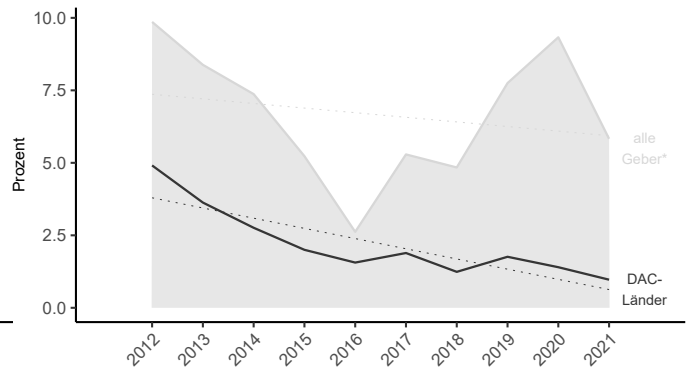
*inkludiert DAC-Länder, nicht-DAC-Länder sowie multilaterale Geber auf kleinster Betrachtungsebene (Unterorganisationen einzeln gelistet); Österreich an 20. Stelle; Datenquelle: stats.oecd.org [DAC2a]

1.2 ODA international an Bhutan



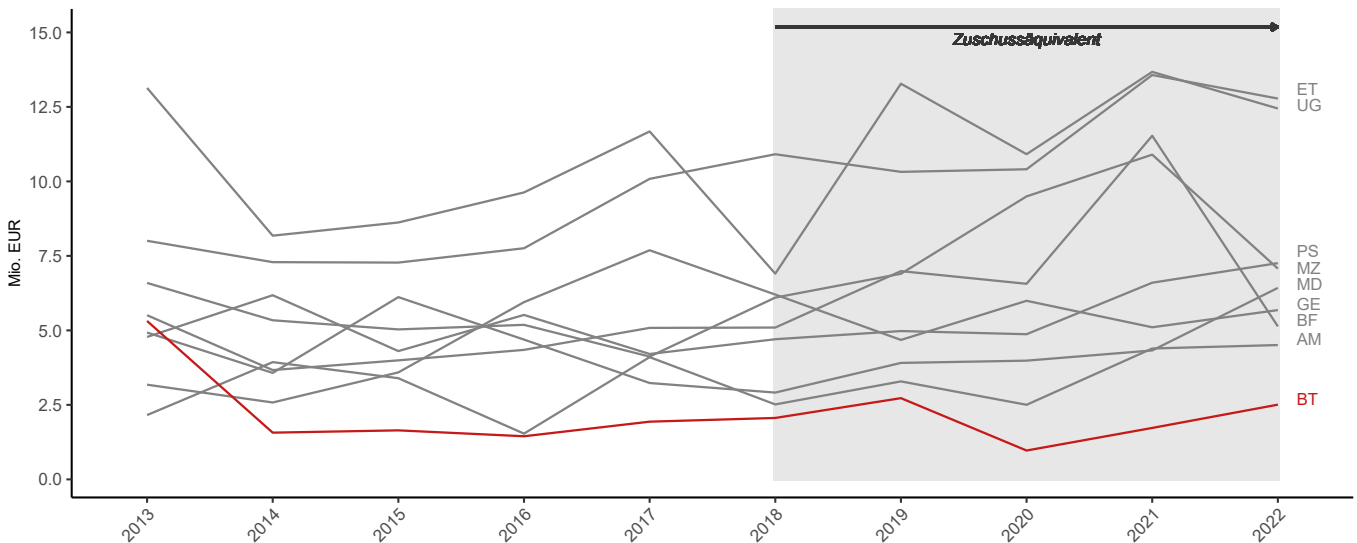
*inkludiert DAC-Länder, nicht-DAC-Länder sowie multilaterale Geber; Datenquelle: stats.oecd.org [DAC2a]

1.3 ODA international in % des BNE Bhutans



*inkludiert DAC-Länder, nicht-DAC-Länder sowie multilaterale Geber; Datenquelle: stats.oecd.org [DAC2a]

1.4 ODA Österreichs an Schwerpunktländer* im Vergleich



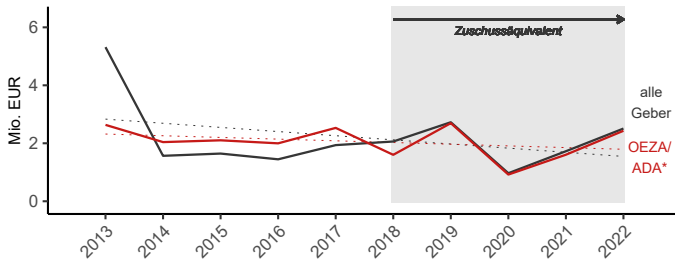
*dzt. Schwerpunktländer lt. Dreijahresprogramm der österreichischen Entwicklungspolitik 2019-2021; Datenquelle: ADA-Statistik

⁵Berechnungsbasis: bis 2017 Netto-Auszahlungen, ab 2018 Zuschussäquivalent (ausgenommen Privatsektorsinstrumente; Grafiken 1.1–1.3 werden ausschließlich auf Basis von Netto-Auszahlungen dargestellt; nicht inflationsbereinigt); Stand: November 2022 (da zum gegenwärtigen Zeitpunkt noch nicht alle relevanten Daten auf stats.oecd.org verfügbar sind, beziehen sich Grafiken 1.1–1.3 weiterhin auf das Jahr 2021); Kontakt und weiterführende Informationen: statistik@ada.gv.at.

ODA-Profil 2022⁶ BHUTAN [BT]

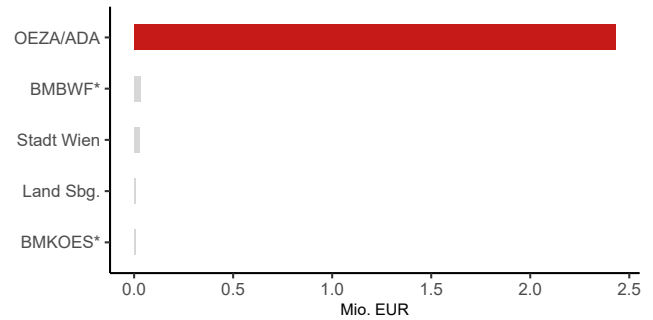
ODA Österreichs an Bhutan im Detail

2.1 ODA Österreichs an Bhutan



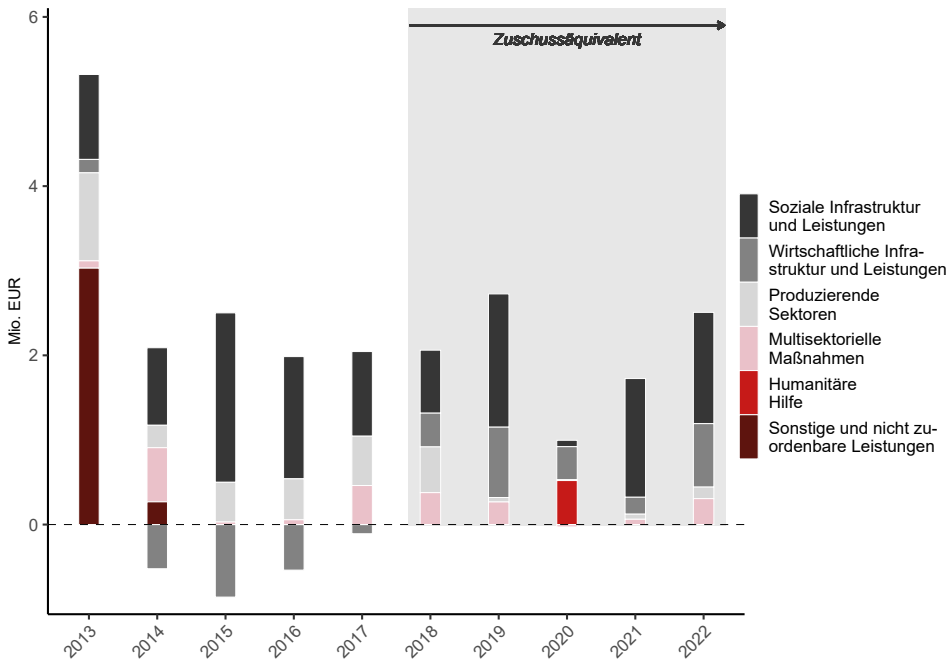
*OEZA = Österreichische Entwicklungszusammenarbeit, ADA = Agentur der Österreichischen Entwicklungszusammenarbeit; im Fall von (Kredit-)Rückzahlungen kann es vorkommen, dass die ODA aller österreichischen Geber unter jener der OEZA/ADA liegt (gilt insbesondere für Netto-Auszahlungen); Datenquelle: ADA-Statistik

2.2 Hauptgeber Österreich (2022)



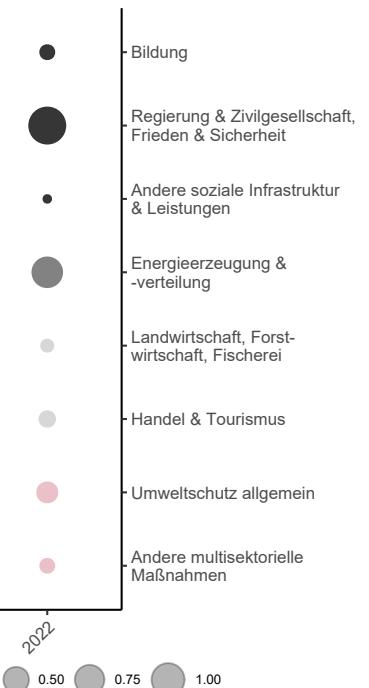
*BMBWF = Bundesministerium für Bildung, Wissenschaft und Forschung, BMKOES = Bundesministerium für Kunst, Kultur, öffentlichen Dienst und Sport; Datenquelle: ADA-Statistik

2.3 Sektoren im Überblick*



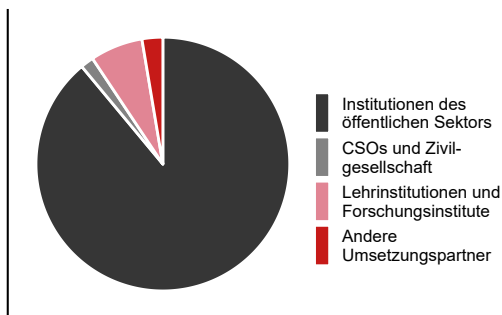
*Kreditrückzahlungen und Rückzahlungen von Zuschüssen werden als negative Netto-Auszahlungen erfasst. Werden in der jeweiligen Überkategorie keine Auszahlungen oder Auszahlungen in geringerer Höhe geleistet, kann dies negative Summenwerte ergeben (gilt insbesondere für Netto-Auszahlungen); Datenquelle: ADA-Statistik

2.4 Sektoren im Detail* (2022)



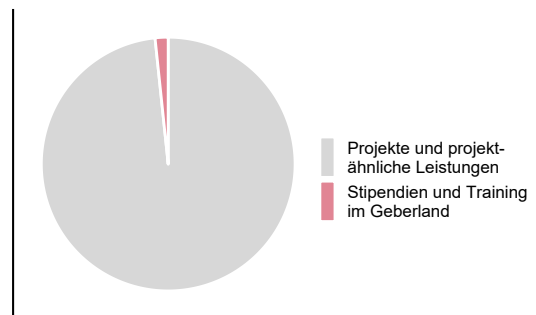
*Detailkategorien mit negativen Summenwerten nicht berücksichtigt; Farblegende entspricht Überkategorien (sh. Grafik 2.3); Datenquelle: ADA-Statistik

2.5 Umsetzungspartner* (2022)



*Kategorien mit negativen Summenwerten nicht berücksichtigt; Datenquelle: ADA-Statistik

2.6 Modalitäten* (2022)



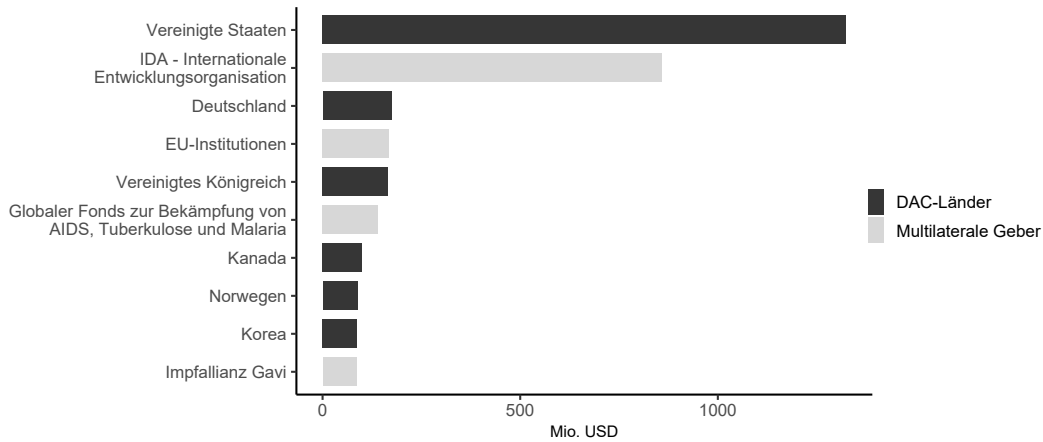
*Kategorien mit negativen Summenwerten nicht berücksichtigt; Datenquelle: ADA-Statistik

⁶Berechnungsbasis: bis 2017 Netto-Auszahlungen, ab 2018 Zuschussäquivalent (ausgenommen Privatsektorinstrumente; nicht inflationsbereinigt); Stand: November 2022; Grafiken 2.3 – 2.6 bilden jeweils eine Aufschlüsselung der ODA aller österreichischer Geber an Bhutan ab (sh. Grafik 2.1: alle Geber); Kontakt und weiterführende Informationen: statistik@ada.gv.at.

ODA-Profil 2022⁷ ÄTHIOPIEN [ET]

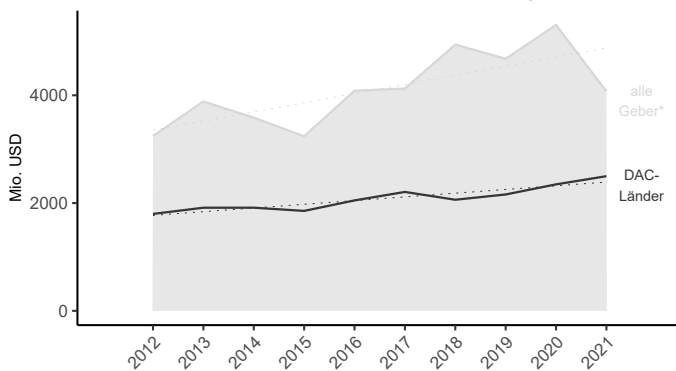
ODA an Äthiopien im internationalen Kontext

1.1 Hauptgeber* international (2021)



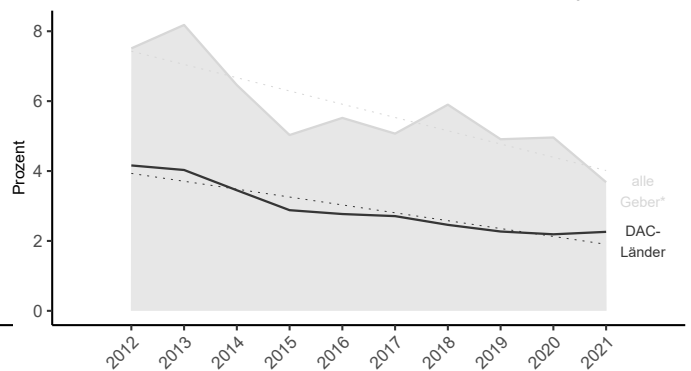
*inkludiert DAC-Länder, nicht-DAC-Länder sowie multilaterale Geber auf kleinster Betrachtungsebene (Unterorganisationen einzeln gelistet); Österreich an 28. Stelle; Datenquelle: stats.oecd.org [DAC2a]

1.2 ODA international an Äthiopien



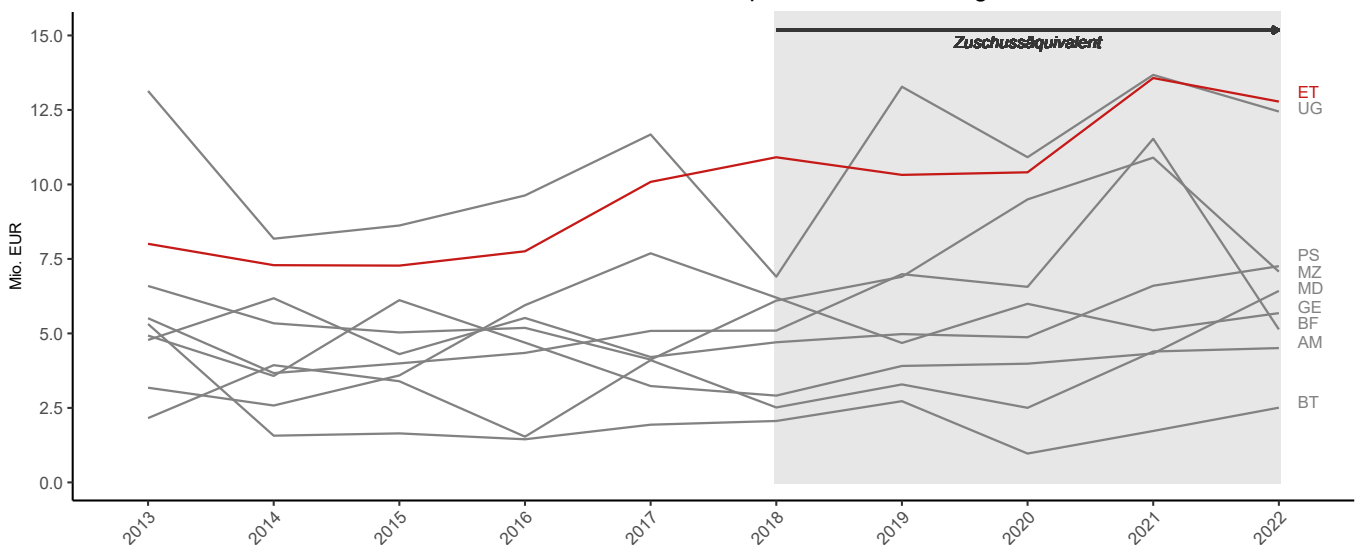
*inkludiert DAC-Länder, nicht-DAC-Länder sowie multilaterale Geber; Datenquelle: stats.oecd.org [DAC2a]

1.3 ODA international in % des BNE Äthiopiens



*inkludiert DAC-Länder, nicht-DAC-Länder sowie multilaterale Geber; Datenquelle: stats.oecd.org [DAC2a]

1.4 ODA Österreichs an Schwerpunktländer* im Vergleich



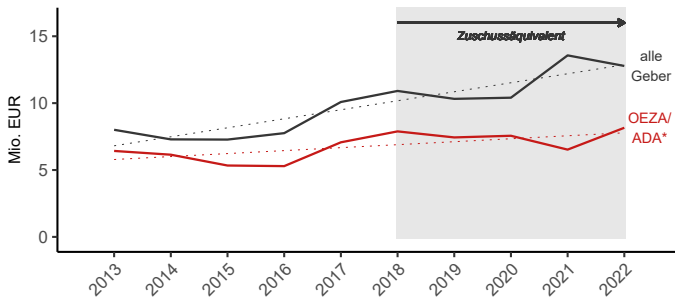
*dzt. Schwerpunktländer lt. Dreijahresprogramm der österreichischen Entwicklungspolitik 2019-2021; Datenquelle: ADA-Statistik

⁷Berechnungsbasis: bis 2017 Netto-Auszahlungen, ab 2018 Zuschussäquivalent (ausgenommen Privatssektorinstrumente; Grafiken 1.1–1.3 werden ausschließlich auf Basis von Netto-Auszahlungen dargestellt; nicht inflationsbereinigt); Stand: November 2022 (da zum gegenwärtigen Zeitpunkt noch nicht alle relevanten Daten auf stats.oecd.org verfügbar sind, beziehen sich Grafiken 1.1–1.3 weiterhin auf das Jahr 2021); Kontakt und weiterführende Informationen: statistik@ada.gv.at.

ODA-Profil 2022⁸ ÄTHIOPIEN [ET]

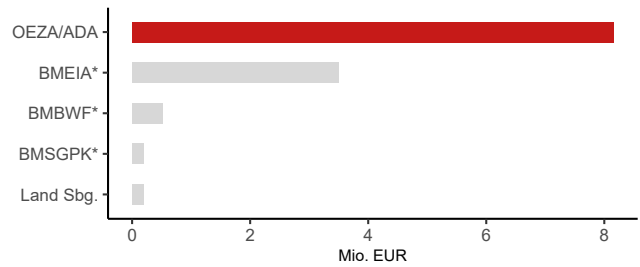
ODA Österreichs an Äthiopien im Detail

2.1 ODA Österreichs an Äthiopien



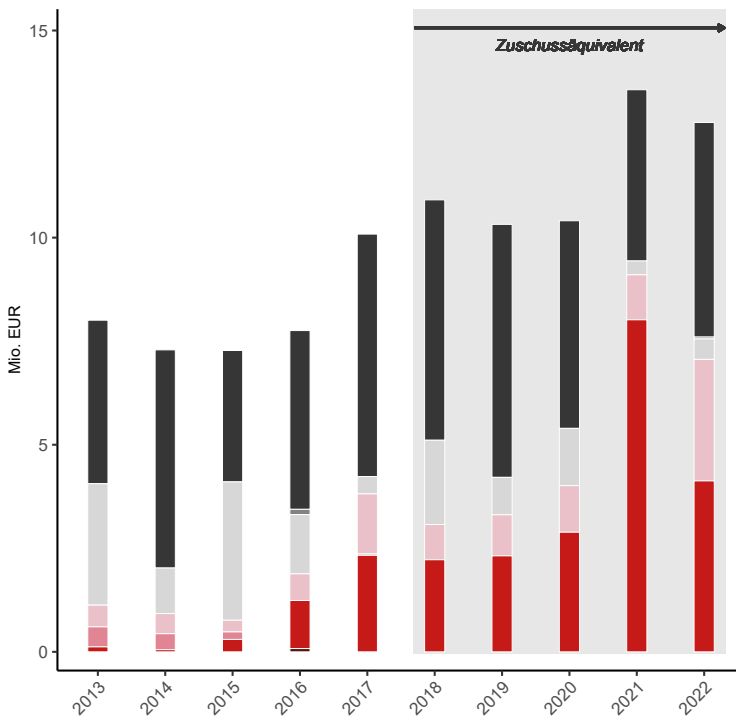
*OEZA = Österreichische Entwicklungszusammenarbeit, ADA = Agentur der Österreichischen Entwicklungszusammenarbeit; Datenquelle: ADA-Statistik

2.2 Hauptgeber Österreich (2022)



*BMEIA = Bundesministerium für europäische und internationale Angelegenheiten (inkl. Auslandskatastrophenfonds), BMBWF = Bundesministerium für Bildung, Wissenschaft und Forschung, BMSGPK = Bundesministerium für Soziales, Gesundheit, Pflege und Konsumentenschutz; Datenquelle: ADA-Statistik

2.3 Sektoren im Überblick



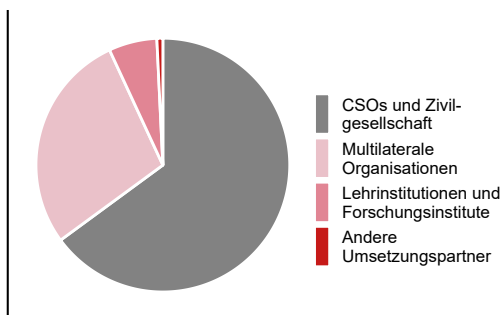
Datenquelle: ADA-Statistik

2.4 Sektoren im Detail* (2022)



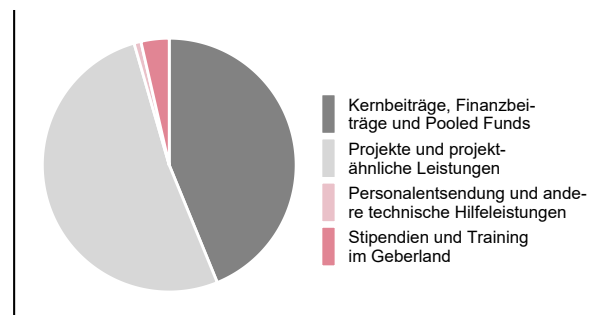
*Detailkategorien mit negativen Summenwerten nicht berücksichtigt; Farblegende entspricht Überkategorien (sh. Grafik 2.3); Datenquelle: ADA-Statistik

2.5 Umsetzungspartner* (2022)



*Kategorien mit negativen Summenwerten nicht berücksichtigt; Datenquelle: ADA-Statistik

2.6 Modalitäten* (2022)

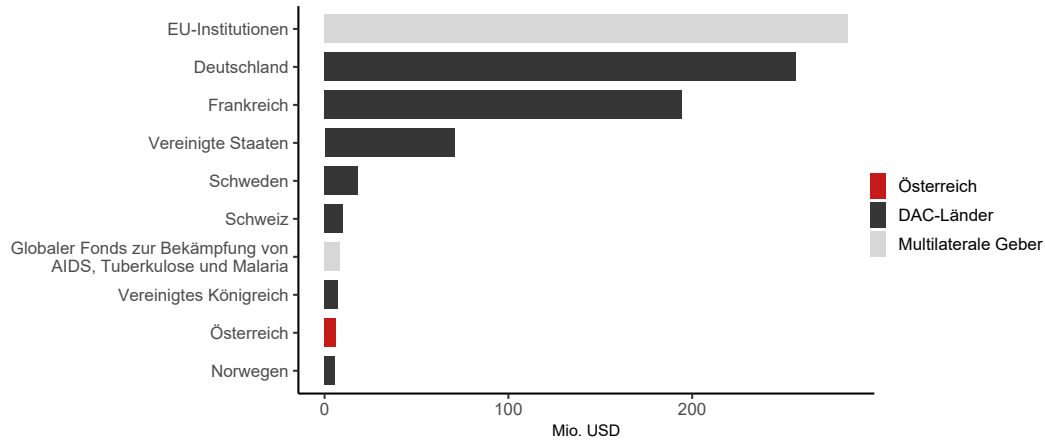


*Kategorien mit negativen Summenwerten nicht berücksichtigt; Datenquelle: ADA-Statistik

⁸Berechnungsbasis: bis 2017 Netto-Auszahlungen, ab 2018 Zuschussäquivalent (ausgenommen Privatsektorinstrumente; nicht inflationsbereinigt); Stand: November 2022; Grafiken 2.3 – 2.6 bilden jeweils eine Aufschlüsselung der ODA aller österreichischer Geber an Äthiopien ab (sh. Grafik 2.1: alle Geber); Kontakt und weiterführende Informationen: statistik@ada.gv.at.

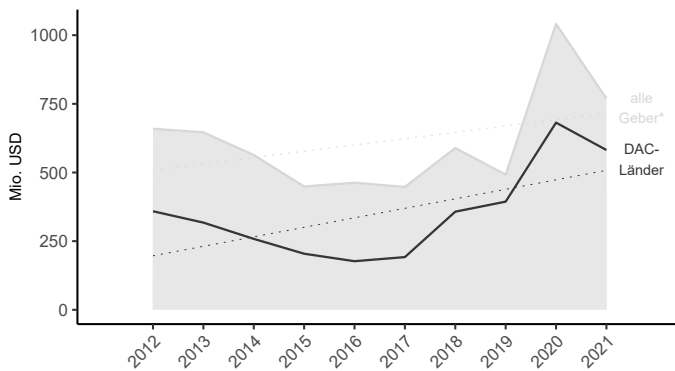
ODA an Georgien im internationalen Kontext

1.1 Hauptgeber* international (2021)



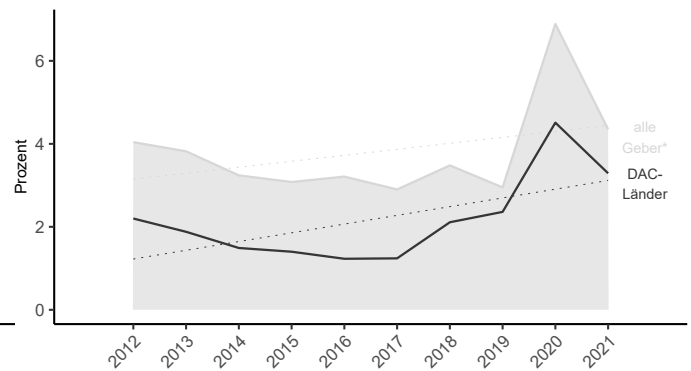
*inkludiert DAC-Länder, nicht-DAC-Länder sowie multilaterale Geber auf kleinster Betrachtungsebene (Unterorganisationen einzeln gelistet);
Datenquelle: stats.oecd.org [DAC2a]

1.2 ODA international an Georgien



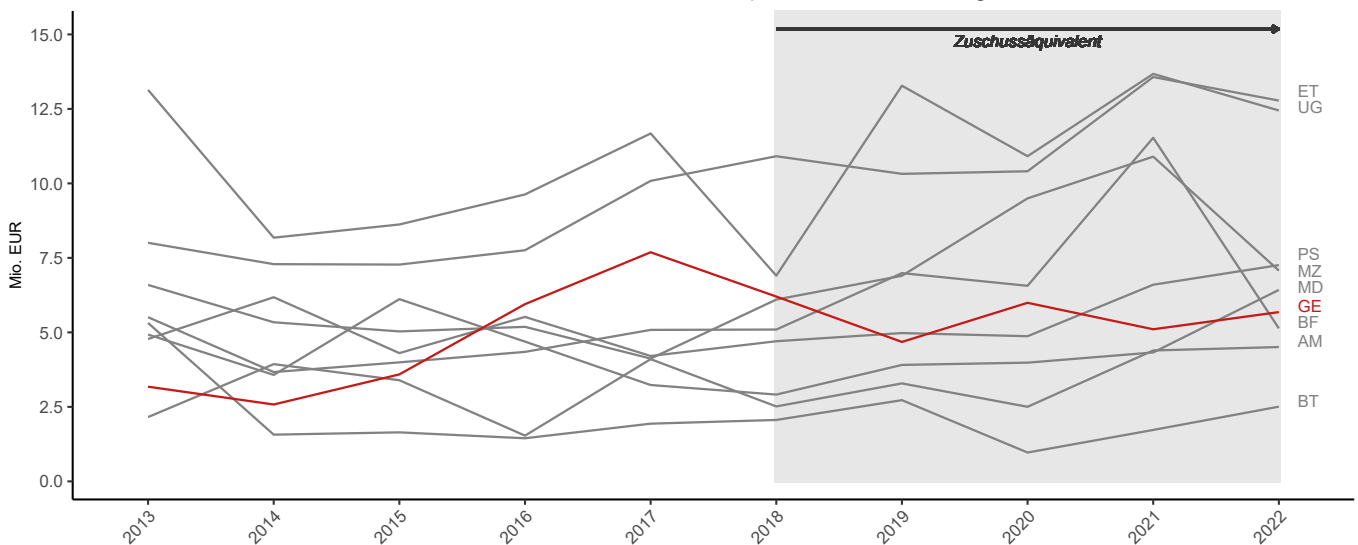
*inkludiert DAC-Länder, nicht-DAC-Länder sowie multilaterale Geber;
Datenquelle: stats.oecd.org [DAC2a]

1.3 ODA international in % des BNE Georgiens



*inkludiert DAC-Länder, nicht-DAC-Länder sowie multilaterale Geber;
Datenquelle: stats.oecd.org [DAC2a]

1.4 ODA Österreichs an Schwerpunktländer* im Vergleich



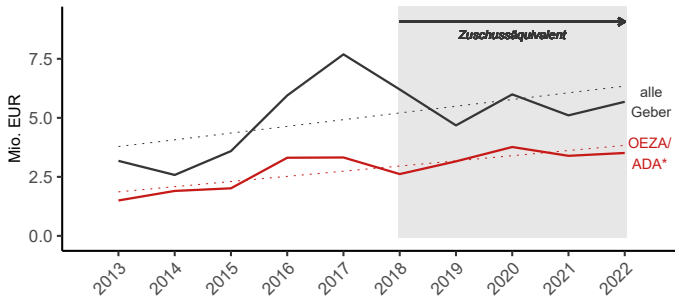
*dzt. Schwerpunktländer lt. Dreijahresprogramm der österreichischen Entwicklungspolitik 2019-2021; Datenquelle: ADA-Statistik

⁹Berechnungsbasis: bis 2017 Netto-Auszahlungen, ab 2018 Zuschussäquivalent (ausgenommen Privatssektorinstrumente; Grafiken 1.1–1.3 werden ausschließlich auf Basis von Netto-Auszahlungen dargestellt; nicht inflationsbereinigt); Stand: November 2022 (da zum gegenwärtigen Zeitpunkt noch nicht alle relevanten Daten auf stats.oecd.org verfügbar sind, beziehen sich Grafiken 1.1–1.3 weiterhin auf das Jahr 2021); Kontakt und weiterführende Informationen: statistik@ada.gv.at.

ODA-Profil 2022¹⁰ GEORGIEN [GE]

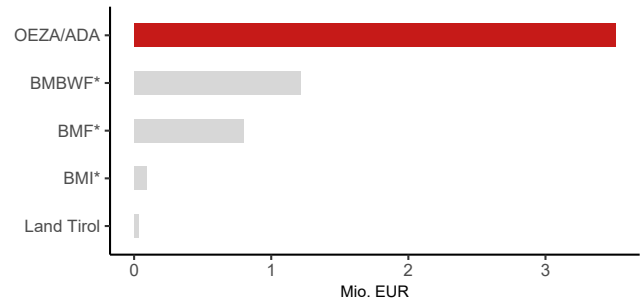
ODA Österreichs an Georgien im Detail

2.1 ODA Österreichs an Georgien



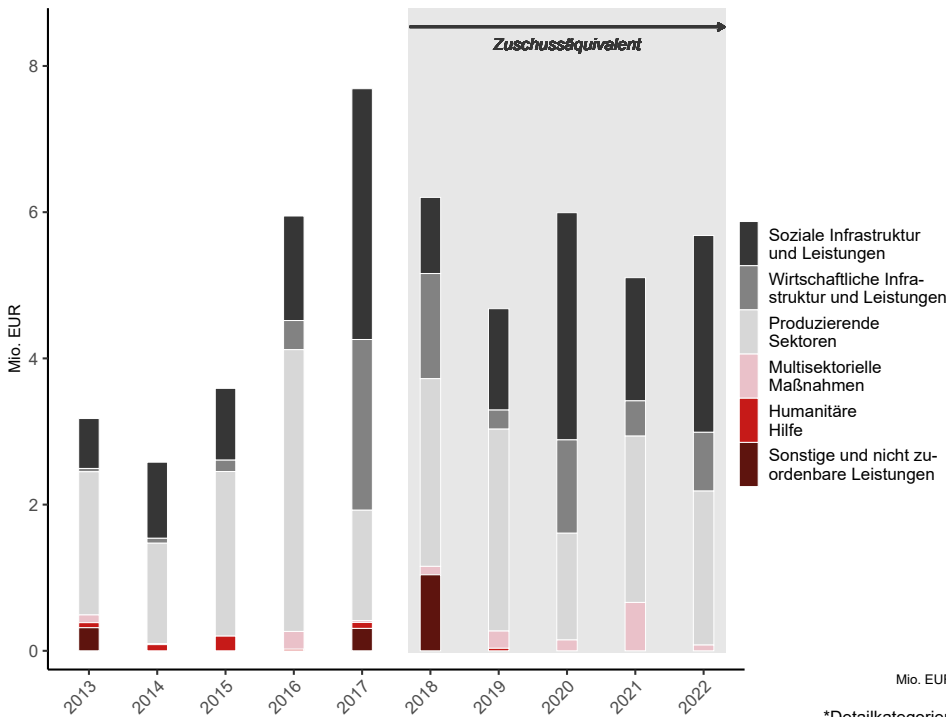
*OEZA = Österreichische Entwicklungszusammenarbeit, ADA = Agentur der Österreichischen Entwicklungszusammenarbeit; Datenquelle: ADA-Statistik

2.2 Hauptgeber Österreich (2022)



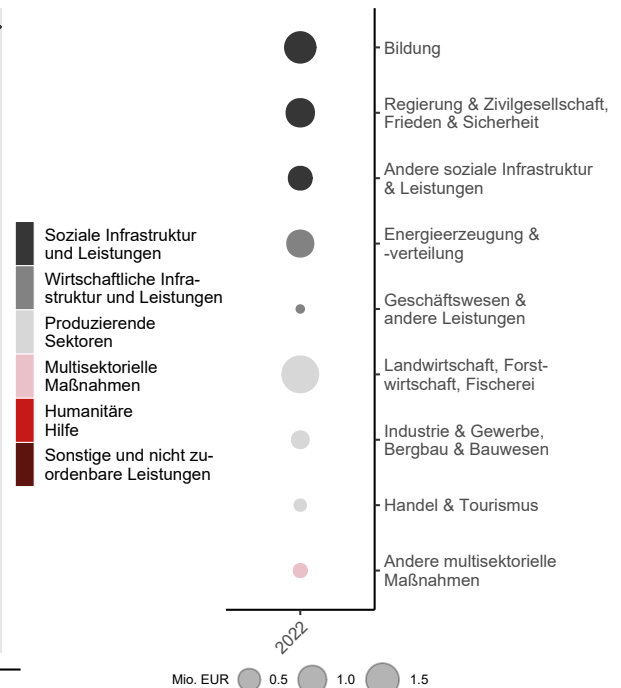
*BMBWF = Bundesministerium für Bildung, Wissenschaft und Forschung, BMF = Bundesministerium für Finanzen (inkl. OeEB), BMI = Bundesministerium für Inneres; Datenquelle: ADA-Statistik

2.3 Sektoren im Überblick



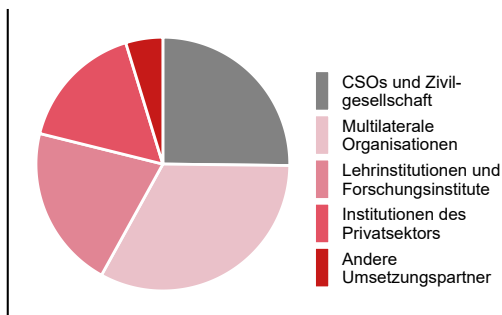
Datenquelle: ADA-Statistik

2.4 Sektoren im Detail* (2022)



*Detailkategorien mit negativen Summenwerten nicht berücksichtigt; Farblegende entspricht Überkategorien (sh. Grafik 2.3); Datenquelle: ADA-Statistik

2.5 Umsetzungspartner* (2022)



*Kategorien mit negativen Summenwerten nicht berücksichtigt; Datenquelle: ADA-Statistik

2.6 Modalitäten* (2022)

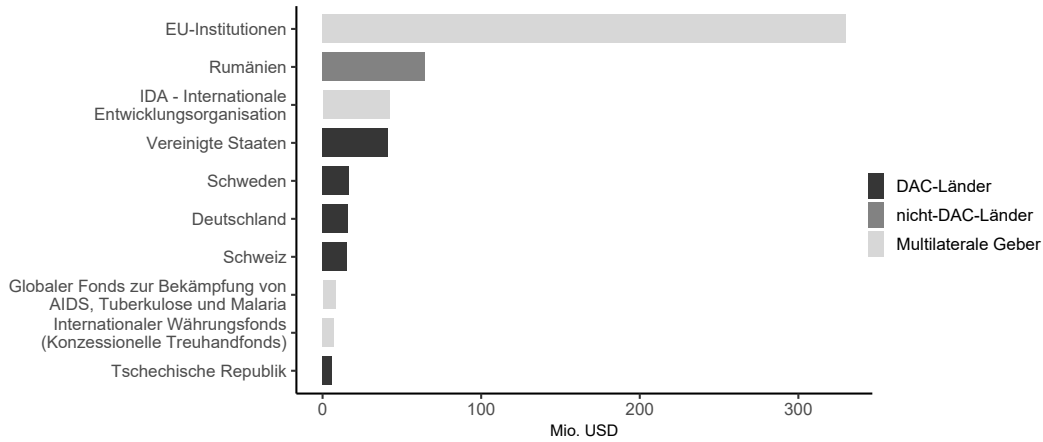


*Kategorien mit negativen Summenwerten nicht berücksichtigt; Datenquelle: ADA-Statistik

¹⁰Berechnungsbasis: bis 2017 Netto-Auszahlungen, ab 2018 Zuschussäquivalent (ausgenommen Privatsektorinstrumente; nicht inflationsbereinigt); Stand: November 2022; Grafiken 2.3 – 2.6 bilden jeweils eine Aufschlüsselung der ODA aller österreichischer Geber an Georgien ab (sh. Grafik 2.1: alle Geber); Kontakt und weiterführende Informationen: statistik@ada.gv.at.

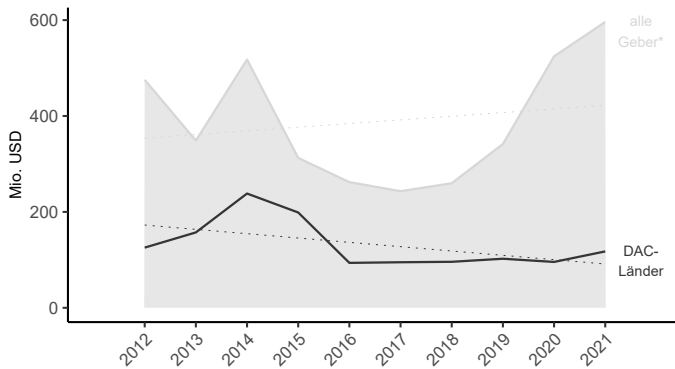
ODA an Moldau im internationalen Kontext

1.1 Hauptgeber* international (2021)



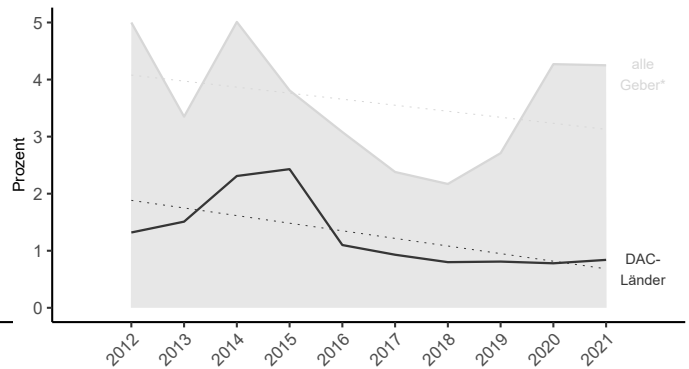
*inkludiert DAC-Länder, nicht-DAC-Länder sowie multilaterale Geber auf kleinster Betrachtungsebene (Unterorganisationen einzeln gelistet); Österreich an 11. Stelle; Datenquelle: stats.oecd.org [DAC2a]

1.2 ODA international an Moldau



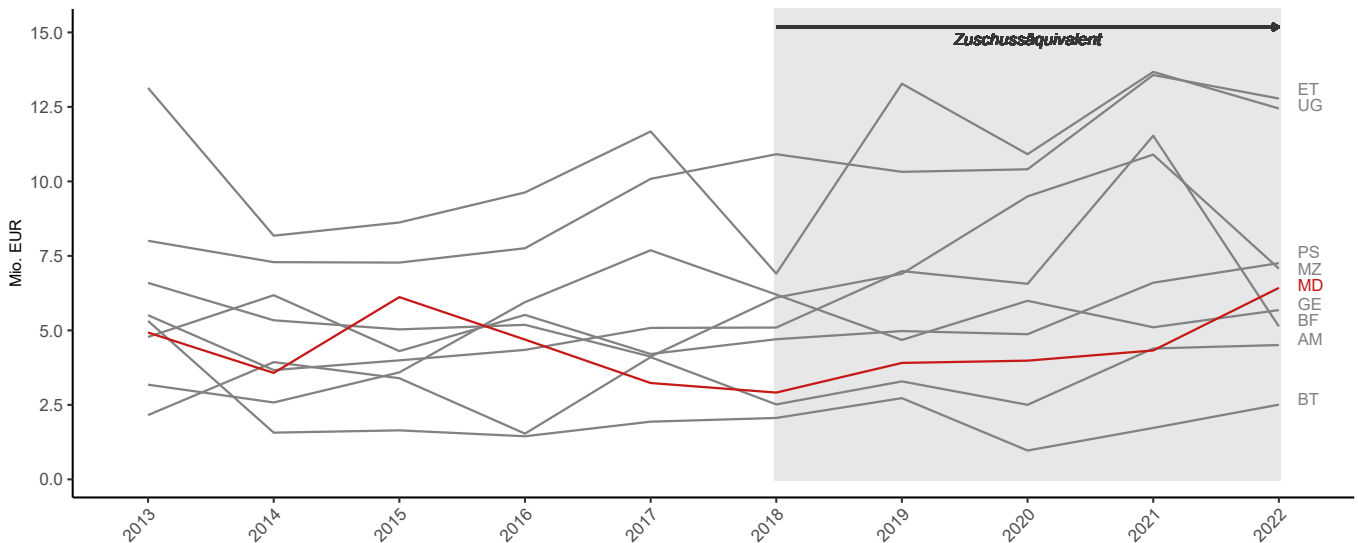
*inkludiert DAC-Länder, nicht-DAC-Länder sowie multilaterale Geber; Datenquelle: stats.oecd.org [DAC2a]

1.3 ODA international in % des BNE Moldaus



*inkludiert DAC-Länder, nicht-DAC-Länder sowie multilaterale Geber; Datenquelle: stats.oecd.org [DAC2a]

1.4 ODA Österreichs an Schwerpunktländer* im Vergleich



*dzt. Schwerpunktländer lt. Dreijahresprogramm der österreichischen Entwicklungspolitik 2019-2021; Datenquelle: ADA-Statistik

¹¹Berechnungsbasis: bis 2017 Netto-Auszahlungen, ab 2018 Zuschussäquivalent (ausgenommen Privatsektorsinstrumente; Grafiken 1.1–1.3 werden ausschließlich auf Basis von Netto-Auszahlungen dargestellt; nicht inflationsbereinigt); Stand: November 2022 (da zum gegenwärtigen Zeitpunkt noch nicht alle relevanten Daten auf stats.oecd.org verfügbar sind, beziehen sich Grafiken 1.1–1.3 weiterhin auf das Jahr 2021); Kontakt und weiterführende Informationen: statistik@ada.gv.at.

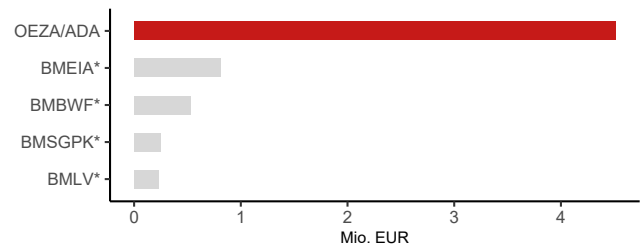
ODA Österreichs an Moldau im Detail

2.1 ODA Österreichs an Moldau



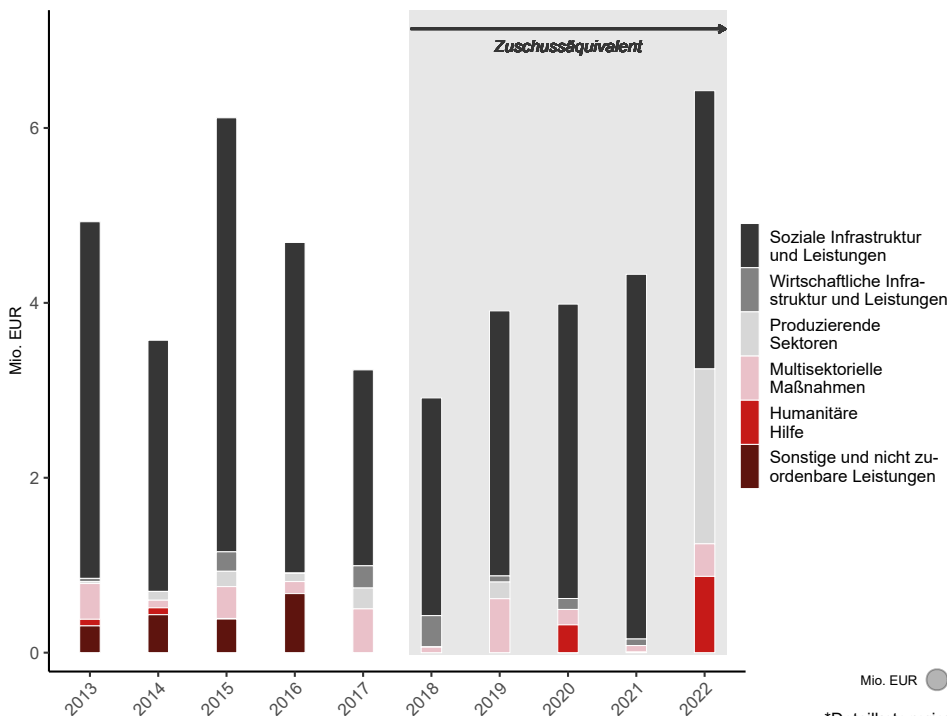
*OEZA = Österreichische Entwicklungszusammenarbeit, ADA = Agentur der Österreichischen Entwicklungszusammenarbeit; Datenquelle: ADA-Statistik

2.2 Hauptgeber Österreich (2022)



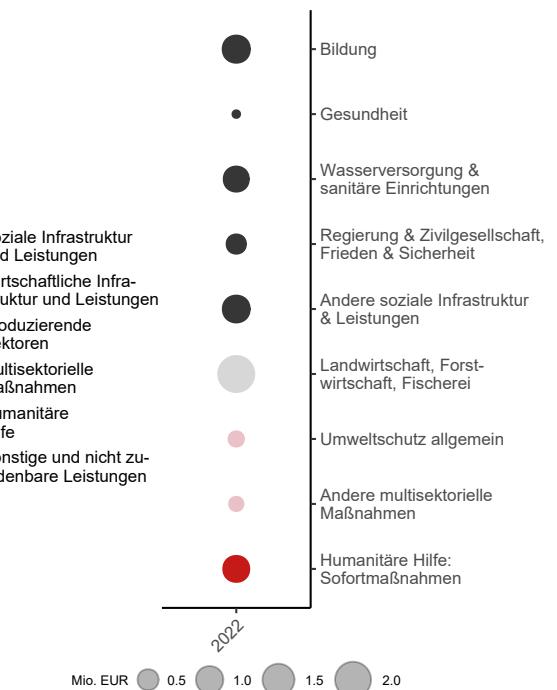
*BMEIA = Bundesministerium für europäische und internationale Angelegenheiten (inkl. Auslandskatastrophenfonds), BMBWF = Bundesministerium für Bildung, Wissenschaft und Forschung, BMSGPK = Bundesministerium für Soziales, Gesundheit, Pflege und Konsumentenschutz, BMLV = Bundesministerium für Landesverteidigung; Datenquelle: ADA-Statistik

2.3 Sektoren im Überblick



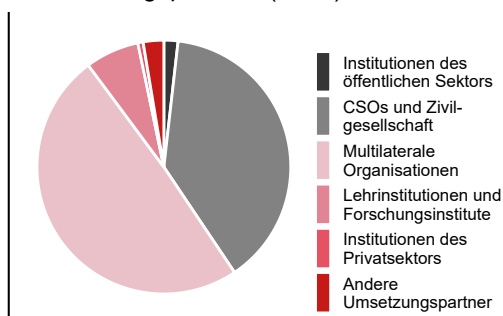
Datenquelle: ADA-Statistik

2.4 Sektoren im Detail* (2022)



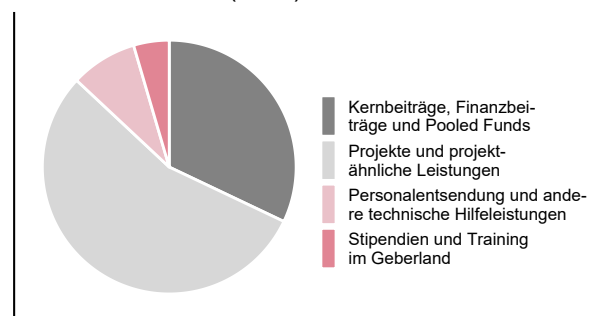
*Detailkategorien mit negativen Summenwerten nicht berücksichtigt; Farblegende entspricht Überkategorien (sh. Grafik 2.3); Datenquelle: ADA-Statistik

2.5 Umsetzungspartner* (2022)



*Kategorien mit negativen Summenwerten nicht berücksichtigt; Datenquelle: ADA-Statistik

2.6 Modalitäten* (2022)

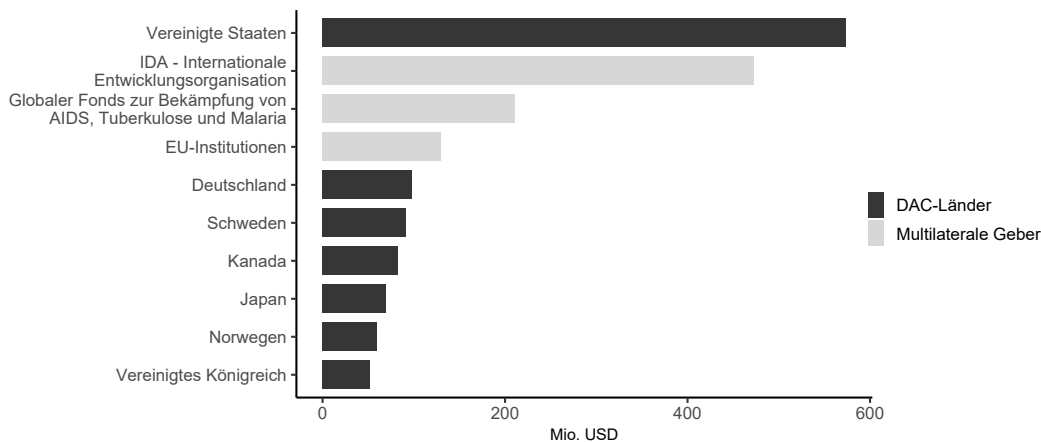


*Kategorien mit negativen Summenwerten nicht berücksichtigt; Datenquelle: ADA-Statistik

¹²Berechnungsbasis: bis 2017 Netto-Auszahlungen, ab 2018 Zuschussäquivalent (ausgenommen Privatsektorinstrumente; nicht inflationsbereinigt); Stand: November 2022; Grafiken 2.3 – 2.6 bilden jeweils eine Aufschlüsselung der ODA aller österreichischer Geber an Moldau ab (sh. Grafik 2.1: alle Geber); Kontakt und weiterführende Informationen: statistik@ada.gv.at.

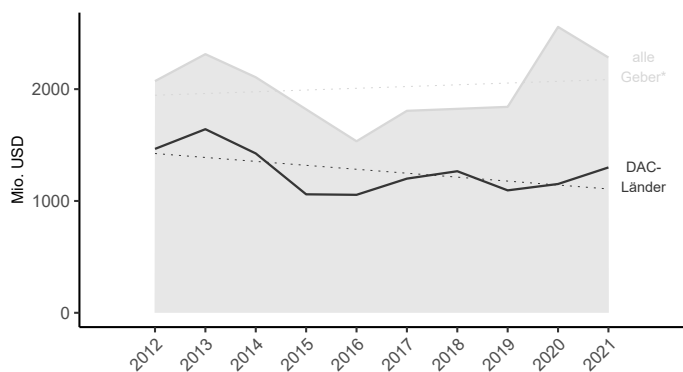
ODA an Mosambik im internationalen Kontext

1.1 Hauptgeber* international (2021)



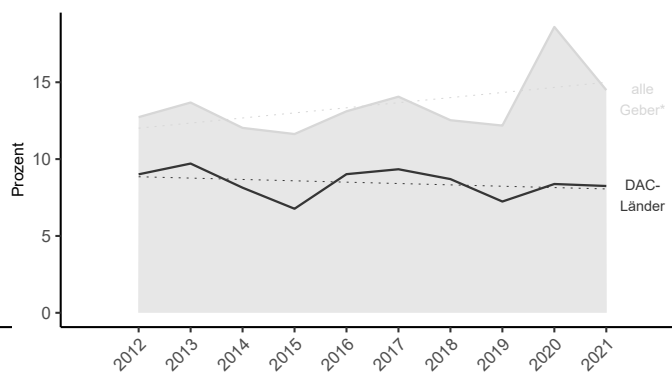
*inkludiert DAC-Länder, nicht-DAC-Länder sowie multilaterale Geber auf kleinster Betrachtungsebene (Unterorganisationen einzeln gelistet); Österreich an 26. Stelle; Datenquelle: stats.oecd.org [DAC2a]

1.2 ODA international an Mosambik



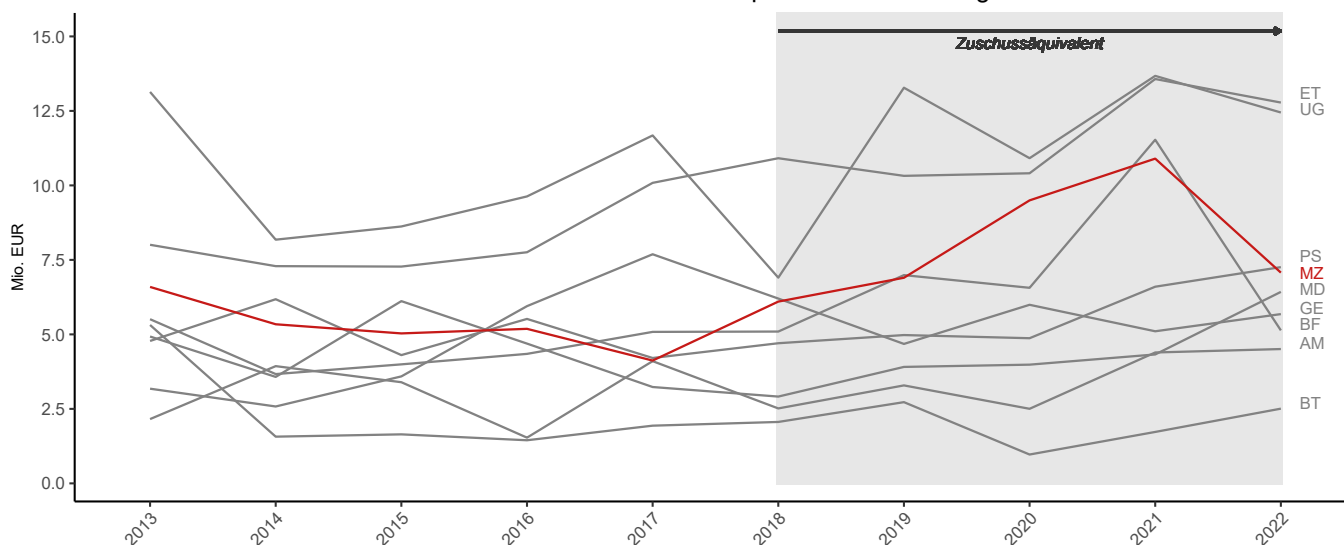
*inkludiert DAC-Länder, nicht-DAC-Länder sowie multilaterale Geber; Datenquelle: stats.oecd.org [DAC2a]

1.3 ODA international in % des BNE Mosambiks



*inkludiert DAC-Länder, nicht-DAC-Länder sowie multilaterale Geber; Datenquelle: stats.oecd.org [DAC2a]

1.4 ODA Österreichs an Schwerpunktländer* im Vergleich



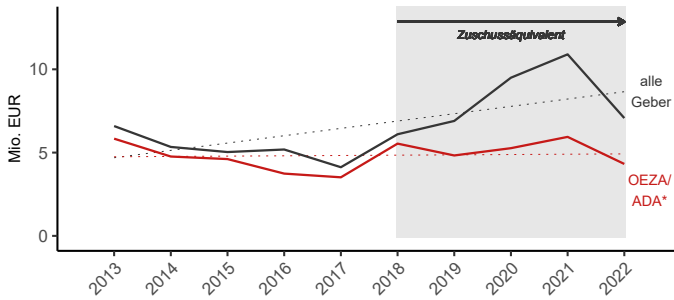
*dzt. Schwerpunktländer lt. Dreijahresprogramm der österreichischen Entwicklungspolitik 2019-2021; Datenquelle: ADA-Statistik

¹³Berechnungsbasis: bis 2017 Netto-Auszahlungen, ab 2018 Zuschussäquivalent (ausgenommen Privatssektorinstrumente; Grafiken 1.1–1.3 werden ausschließlich auf Basis von Netto-Auszahlungen dargestellt; nicht inflationsbereinigt); Stand: November 2022 (da zum gegenwärtigen Zeitpunkt noch nicht alle relevanten Daten auf stats.oecd.org verfügbar sind, beziehen sich Grafiken 1.1–1.3 weiterhin auf das Jahr 2021); Kontakt und weiterführende Informationen: statistik@ada.gv.at.

ODA-Profil 2022¹⁴ MOSAMBIK [MZ]

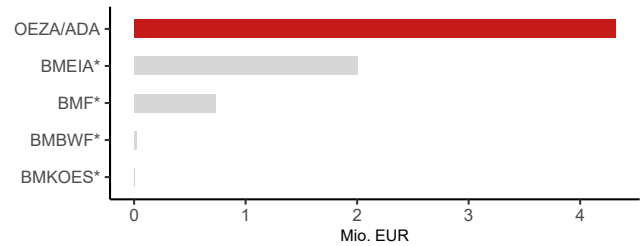
ODA Österreichs an Mosambik im Detail

2.1 ODA Österreichs an Mosambik



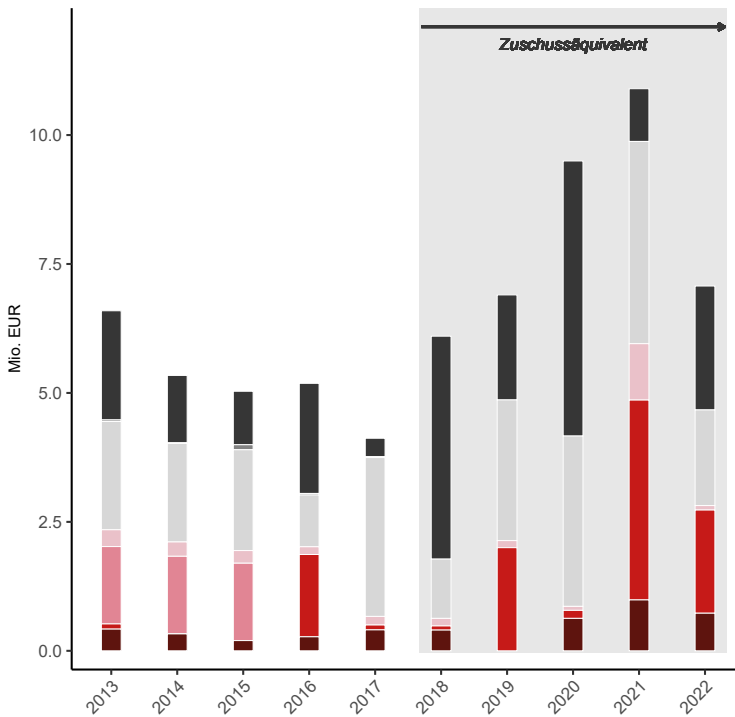
*OEZA = Österreichische Entwicklungszusammenarbeit, ADA = Agentur der Österreichischen Entwicklungszusammenarbeit; Datenquelle: ADA-Statistik

2.2 Hauptgeber Österreich (2022)



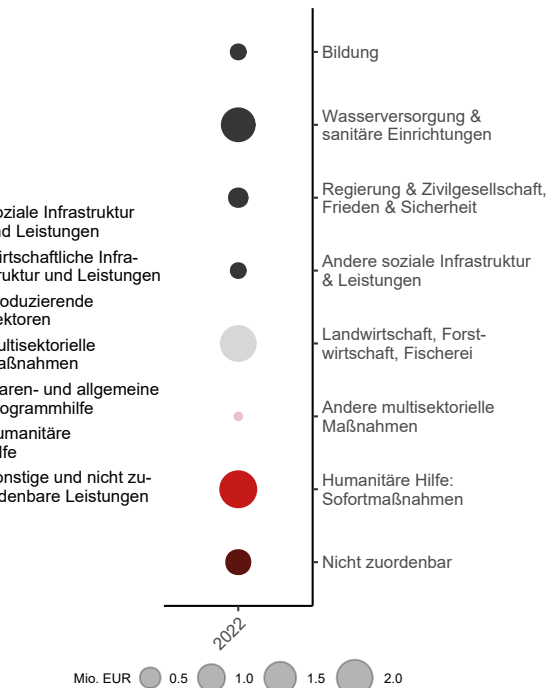
*BMEIA = Bundesministerium für europäische und internationale Angelegenheiten (inkl. Auslandskatastrophenfonds), BMF = Bundesministerium für Finanzen (inkl. OeEB), BMBWF = Bundesministerium für Bildung, Wissenschaft und Forschung, BMKOES = Bundesministerium für Kunst, Kultur, öffentlichen Dienst und Sport; Datenquelle: ADA-Statistik

2.3 Sektoren im Überblick



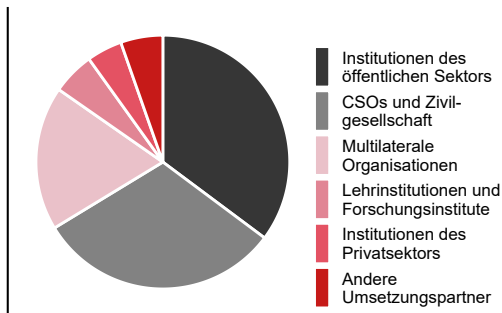
Datenquelle: ADA-Statistik

2.4 Sektoren im Detail* (2022)



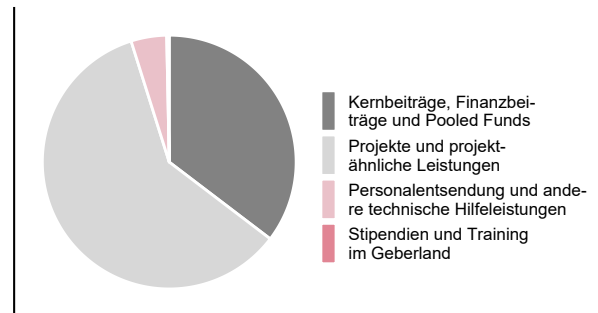
*Detailkategorien mit negativen Summenwerten nicht berücksichtigt; Farblegende entspricht Überkategorien (sh. Grafik 2.3); Datenquelle: ADA-Statistik

2.5 Umsetzungspartner* (2022)



*Kategorien mit negativen Summenwerten nicht berücksichtigt; Datenquelle: ADA-Statistik

2.6 Modalitäten* (2022)

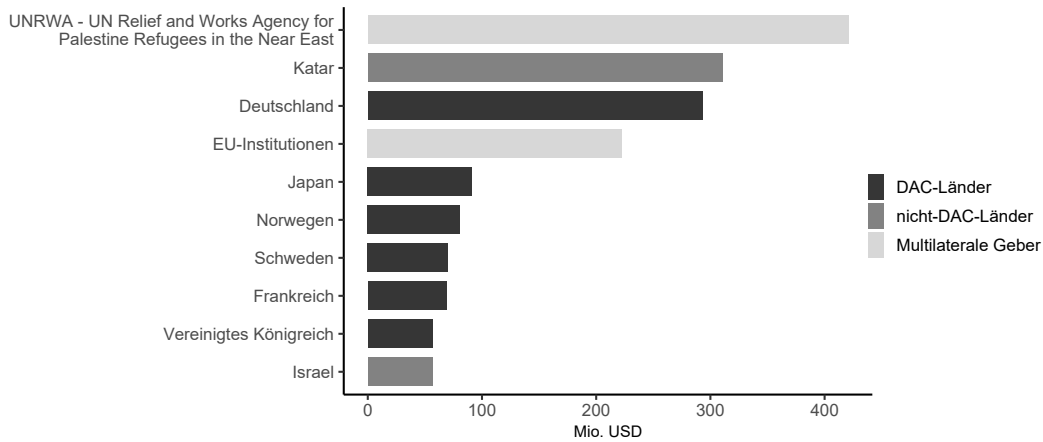


*Kategorien mit negativen Summenwerten nicht berücksichtigt; Datenquelle: ADA-Statistik

¹⁴Berechnungsbasis: bis 2017 Netto-Auszahlungen, ab 2018 Zuschussäquivalent (ausgenommen Privatsektorinstrumente; nicht inflationsbereinigt); Stand: November 2022; Grafiken 2.3 – 2.6 bilden jeweils eine Aufschlüsselung der ODA aller österreichischer Geber an Mosambik ab (sh. Grafik 2.1: alle Geber); Kontakt und weiterführende Informationen: statistik@ada.gv.at.

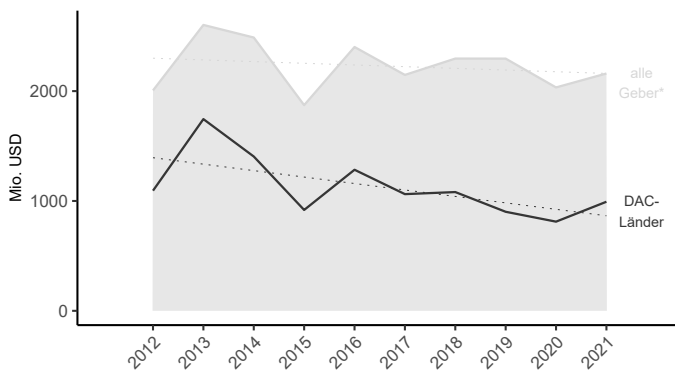
ODA an Palästina im internationalen Kontext

1.1 Hauptgeber* international (2021)



*inkludiert DAC-Länder, nicht-DAC-Länder sowie multilaterale Geber auf kleinster Betrachtungsebene (Unterorganisationen einzeln gelistet); Österreich an 26. Stelle; Datenquelle: stats.oecd.org [DAC2a]

1.2 ODA international an Palästina



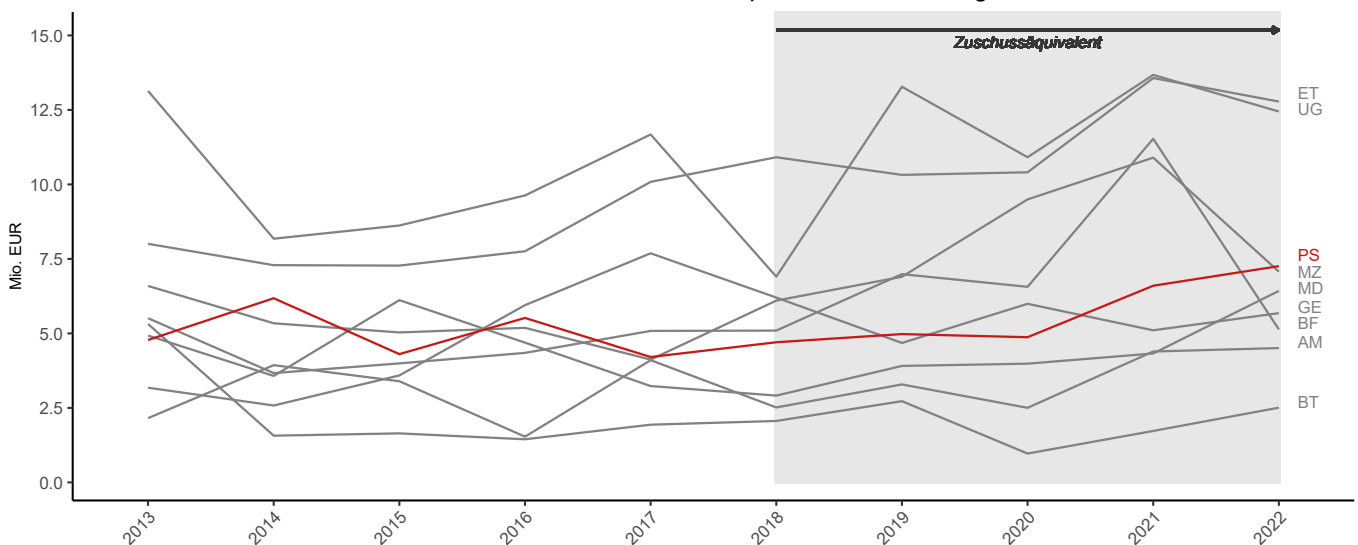
*inkludiert DAC-Länder, nicht-DAC-Länder sowie multilaterale Geber; Datenquelle: stats.oecd.org [DAC2a]

1.3 ODA international in % des BNE Palästinas



*inkludiert DAC-Länder, nicht-DAC-Länder sowie multilaterale Geber; Datenquelle: stats.oecd.org [DAC2a]

1.4 ODA Österreichs an Schwerpunktländer* im Vergleich



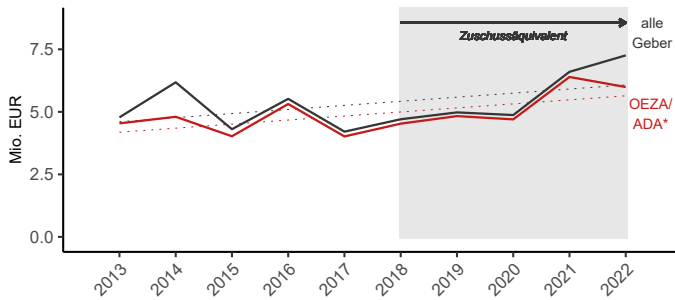
*dzt. Schwerpunktländer lt. Dreijahresprogramm der österreichischen Entwicklungspolitik 2019-2021; Datenquelle: ADA-Statistik

¹⁵Berechnungsbasis: bis 2017 Netto-Auszahlungen, ab 2018 Zuschussäquivalent (ausgenommen Privatssektorinstrumente; Grafiken 1.1–1.3 werden ausschließlich auf Basis von Netto-Auszahlungen dargestellt; nicht inflationsbereinigt); Stand: November 2022 (da zum gegenwärtigen Zeitpunkt noch nicht alle relevanten Daten auf stats.oecd.org verfügbar sind, beziehen sich Grafiken 1.1–1.3 weiterhin auf das Jahr 2021); Kontakt und weiterführende Informationen: statistik@ada.gv.at.

ODA-Profil 2022¹⁶ PALÄSTINA [PS]

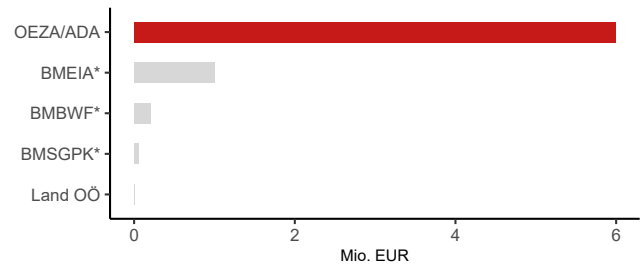
ODA Österreichs an Palästina im Detail

2.1 ODA Österreichs an Palästina



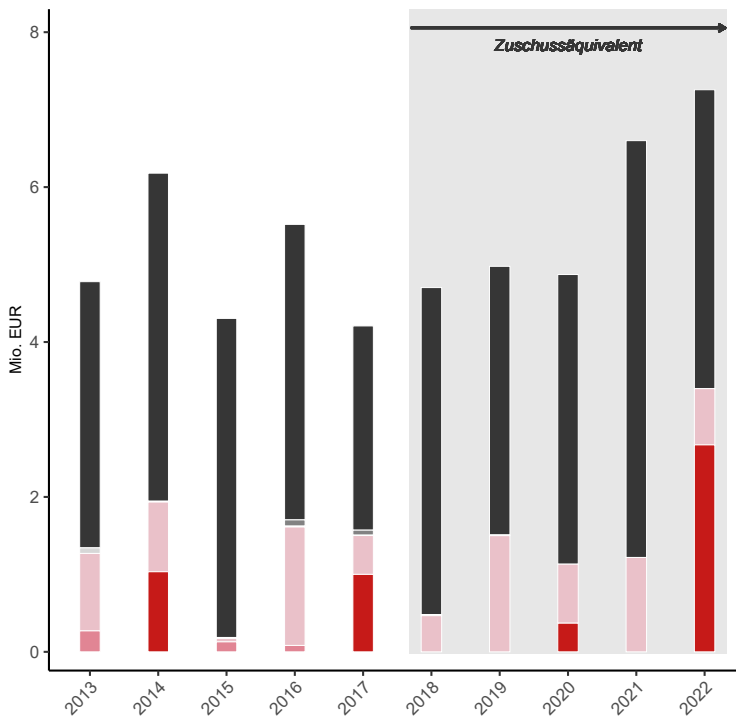
*OEZA = Österreichische Entwicklungszusammenarbeit, ADA = Agentur der Österreichischen Entwicklungszusammenarbeit; Datenquelle: ADA-Statistik

2.2 Hauptgeber Österreich (2022)



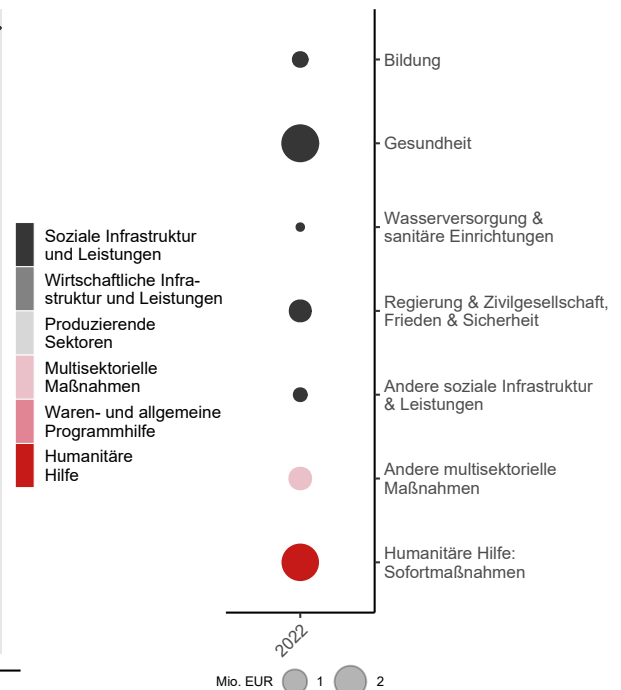
*BMEIA = Bundesministerium für europäische und internationale Angelegenheiten (inkl. Auslandskatastrophenfonds), BMBWF = Bundesministerium für Bildung, Wissenschaft und Forschung, BMSGPK = Bundesministerium für Soziales, Gesundheit, Pflege und Konsumentenschutz; Datenquelle: ADA-Statistik

2.3 Sektoren im Überblick



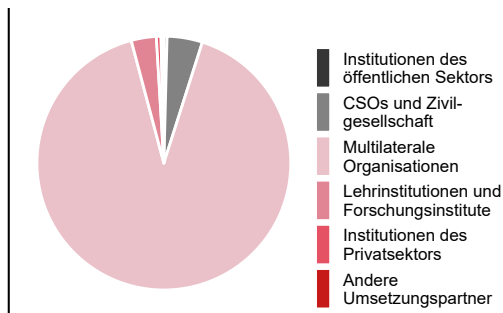
Datenquelle: ADA-Statistik

2.4 Sektoren im Detail* (2022)



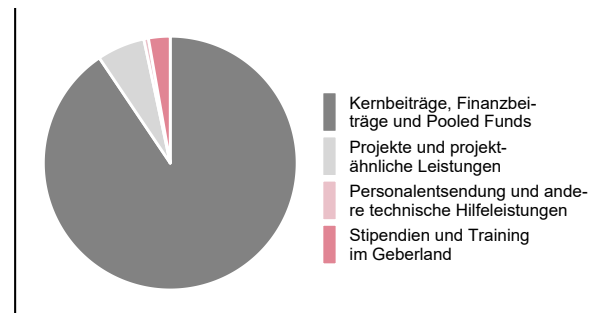
*Detailkategorien mit negativen Summenwerten nicht berücksichtigt; Farblegende entspricht Überkategorien (sh. Grafik 2.3); Datenquelle: ADA-Statistik

2.5 Umsetzungspartner* (2022)



*Kategorien mit negativen Summenwerten nicht berücksichtigt; Datenquelle: ADA-Statistik

2.6 Modalitäten* (2022)

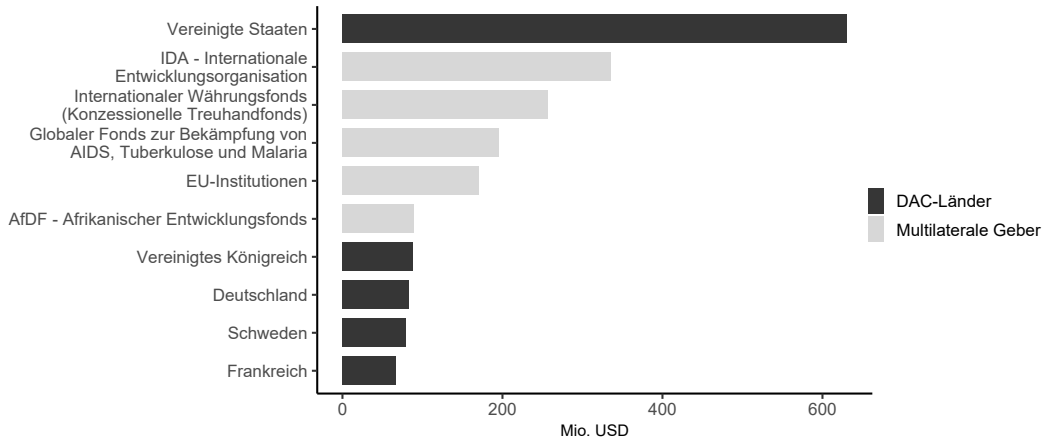


*Kategorien mit negativen Summenwerten nicht berücksichtigt; Datenquelle: ADA-Statistik

¹⁶Berechnungsbasis: bis 2017 Netto-Auszahlungen, ab 2018 Zuschussäquivalent (ausgenommen Privatsektorinstrumente; nicht inflationsbereinigt); Stand: November 2022; Grafiken 2.3 – 2.6 bilden jeweils eine Aufschlüsselung der ODA aller österreichischer Geber an Palästina ab (sh. Grafik 2.1: alle Geber); Kontakt und weiterführende Informationen: statistik@ada.gv.at.

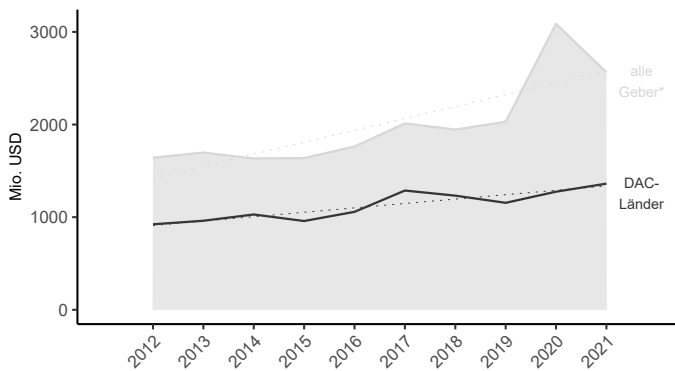
ODA an Uganda im internationalen Kontext

1.1 Hauptgeber* international (2021)



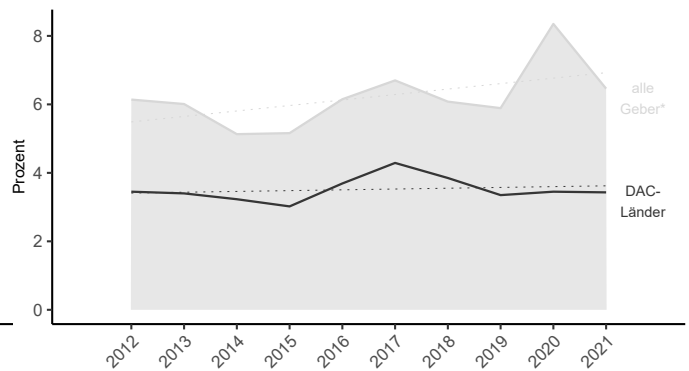
*inkludiert DAC-Länder, nicht-DAC-Länder sowie multilaterale Geber auf kleinster Betrachtungsebene (Unterorganisationen einzeln gelistet); Österreich an 24. Stelle; Datenquelle: stats.oecd.org [DAC2a]

1.2 ODA international an Uganda



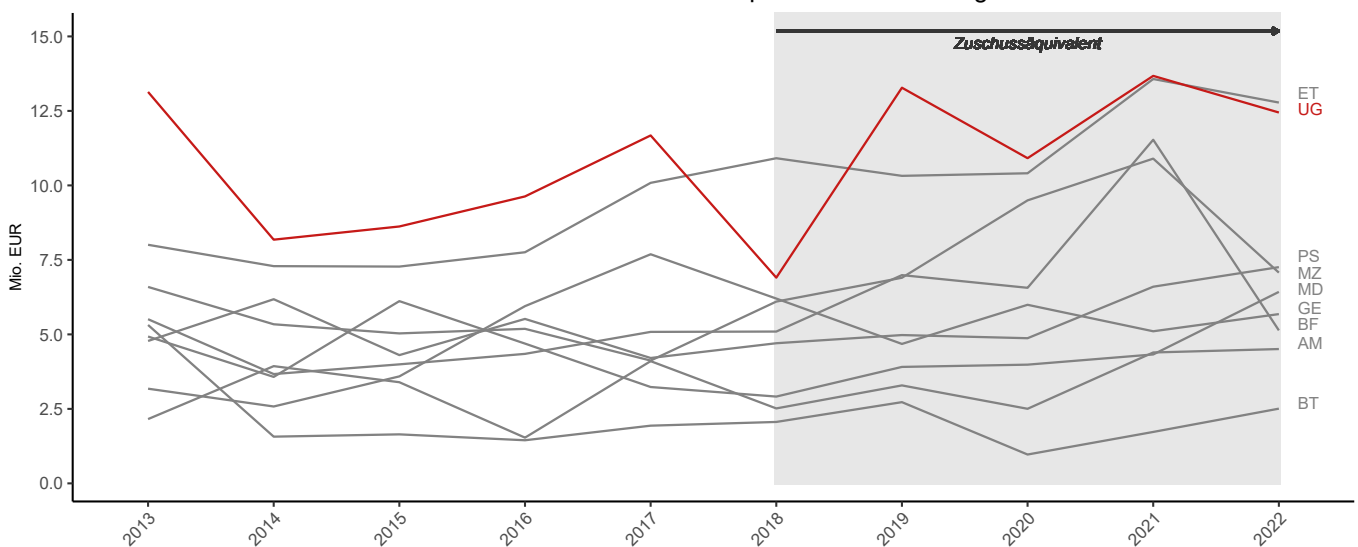
*inkludiert DAC-Länder, nicht-DAC-Länder sowie multilaterale Geber; Datenquelle: stats.oecd.org [DAC2a]

1.3 ODA international in % des BNE Ugandas



*inkludiert DAC-Länder, nicht-DAC-Länder sowie multilaterale Geber; Datenquelle: stats.oecd.org [DAC2a]

1.4 ODA Österreichs an Schwerpunktländer* im Vergleich



*dzt. Schwerpunktländer lt. Dreijahresprogramm der österreichischen Entwicklungspolitik 2019-2021; Datenquelle: ADA-Statistik

¹⁷Berechnungsbasis: bis 2017 Netto-Auszahlungen, ab 2018 Zuschussäquivalent (ausgenommen Privatsektordinstrumente; Grafiken 1.1–1.3 werden ausschließlich auf Basis von Netto-Auszahlungen dargestellt; nicht inflationsbereinigt); Stand: November 2022 (da zum gegenwärtigen Zeitpunkt noch nicht alle relevanten Daten auf stats.oecd.org verfügbar sind, beziehen sich Grafiken 1.1–1.3 weiterhin auf das Jahr 2021); Kontakt und weiterführende Informationen: statistik@ada.gv.at.

ODA-Profil 2022¹⁸ UGANDA [UG]

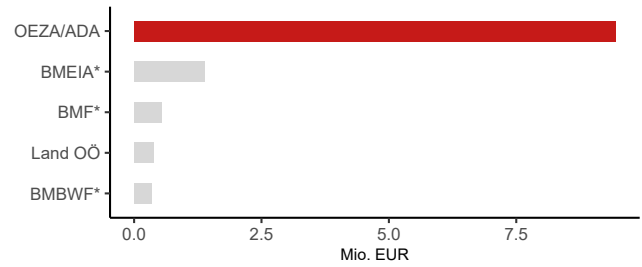
ODA Österreichs an Uganda im Detail

2.1 ODA Österreichs an Uganda



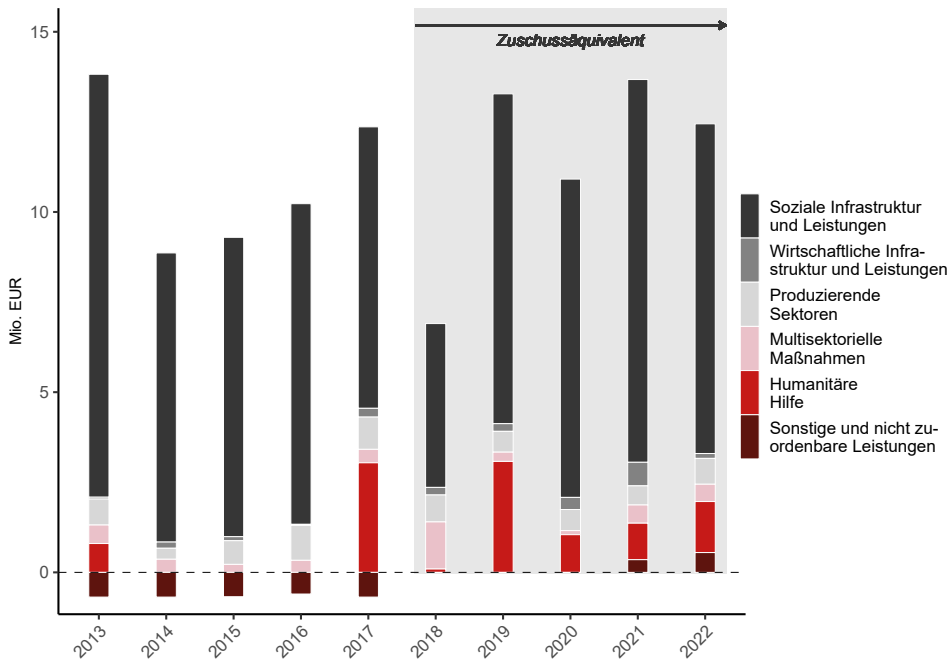
*OEZA = Österreichische Entwicklungszusammenarbeit, ADA = Agentur der Österreichischen Entwicklungszusammenarbeit; im Fall von (Kredit-)Rückzahlungen kann es vorkommen, dass die ODA aller österreichischen Geber unter jener der OEZA/ADA liegt (gilt insbesondere für Netto-Auszahlungen); Datenquelle: ADA-Statistik

2.2 Hauptgeber Österreich (2022)



*BMEIA = Bundesministerium für europäische und internationale Angelegenheiten (inkl. Auslandskatastrophenfonds), BMF = Bundesministerium für Finanzen (inkl. OeEB), BMBWF = Bundesministerium für Bildung, Wissenschaft und Forschung; Datenquelle: ADA-Statistik

2.3 Sektoren im Überblick*



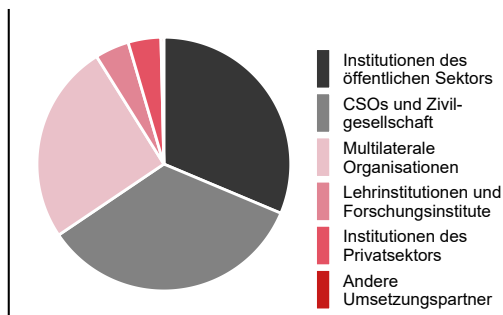
*Kreditrückzahlungen und Rückzahlungen von Zuschüssen werden als negative Netto-Auszahlungen erfasst. Werden in der jeweiligen Überkategorie keine Auszahlungen oder Auszahlungen in geringerer Höhe geleistet, kann dies negative Summenwerte ergeben (gilt insbesondere für Netto-Auszahlungen); Datenquelle: ADA-Statistik

2.4 Sektoren im Detail* (2022)



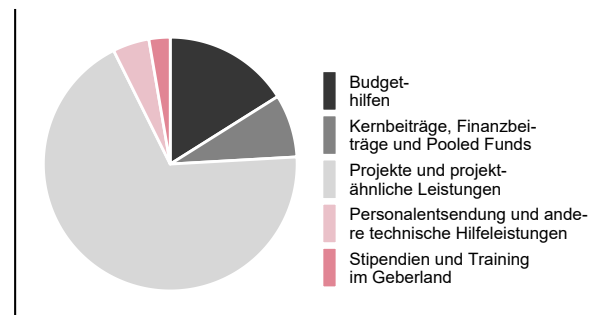
*Detailkategorien mit negativen Summenwerten nicht berücksichtigt; Farblegende entspricht Überkategorien (sh. Grafik 2.3); Datenquelle: ADA-Statistik

2.5 Umsetzungspartner* (2022)



*Kategorien mit negativen Summenwerten nicht berücksichtigt; Datenquelle: ADA-Statistik

2.6 Modalitäten* (2022)



*Kategorien mit negativen Summenwerten nicht berücksichtigt; Datenquelle: ADA-Statistik

¹⁸Berechnungsbasis: bis 2017 Netto-Auszahlungen, ab 2018 Zuschussäquivalent (ausgenommen Privatsektorinstrumente; nicht inflationsbereinigt); Stand: November 2022; Grafiken 2.3 – 2.6 bilden jeweils eine Aufschlüsselung der ODA aller österreichischer Geber an Uganda ab (sh. Grafik 2.1: alle Geber); Kontakt und weiterführende Informationen: statistik@ada.gv.at.